

ក្រសួងកសិកម្ម រុក្ខាប្រមាញ់ និងនេសាទ
អគ្គនាយកដ្ឋានកៅស៊ូ

លេខ: ៥៣/៤ អក. ៧៧

ថ្ងៃ ៧ ខែ ១៣ ឆ្នាំ ២០២១ ខែ ១៧ ឆ្នាំ ២០២១ ស.ស. ២៥៦៤
រាជធានីភ្នំពេញ ថ្ងៃទី ១៧ ខែ ១៧ ឆ្នាំ ២០២១

សូមគោរពជូន

ឯកឧត្តមរដ្ឋមន្ត្រីក្រសួងកសិកម្ម រុក្ខាប្រមាញ់ និងនេសាទ

កម្មវត្ថុ ៖ របាយការណ៍ស្តីពីស្ថានភាពការងារអគ្គនាយកដ្ឋានកៅស៊ូប្រចាំខែតុលា ឆ្នាំ២០២១ និងទិសដៅអនុវត្តបន្ត។

ជូនភ្លាម ៖ របាយការណ៍ស្ថានភាពការងារអគ្គនាយកដ្ឋានកៅស៊ូប្រចាំខែតុលា ឆ្នាំ២០២១.....ចំនួន០១ច្បាប់
- តារាងស្ថានភាពផលិតកម្មកៅស៊ូ តារាងស្ថានភាពធុរកិច្ចផលិតផលកៅស៊ូ និងតារាងផលិតផលឈើ
កៅស៊ូកែច្នៃ និងនាំចេញប្រចាំខែតុលា ឆ្នាំ២០២១.....ចំនួន០៤ច្បាប់។

សេចក្តីដូចមានចែងក្នុងកម្មវត្ថុ និងជូនភ្លាមខាងលើ ខ្ញុំបាទសូមជម្រាបជូន **ឯកឧត្តមរដ្ឋមន្ត្រី** មេត្តា
ទទួលជ្រាបអំពីលទ្ធផលការងារសម្រេចបានរបស់អគ្គនាយកដ្ឋានកៅស៊ូប្រចាំខែតុលា ឆ្នាំ២០២១ និងទិសដៅអនុវត្តបន្ត
សម្រាប់ចុះក្នុងរបាយការណ៍របស់ក្រសួងក្នុងខែវិច្ឆិកា ដោយសង្ខេបដូចខាងក្រោម៖

១- ផ្ទៃដីកៅស៊ូ

- ផ្ទៃដីកៅស៊ូសរុបមានចំនួន ៤០៤ ១៦០ហិកតា ក្នុងនោះ៖ ផ្ទៃដីចៀរជ័រមានចំនួន ៣១៤ ៣១៩ហិកតា
ស្មើនឹង៧៨% និងផ្ទៃដីថែទាំមានចំនួន ៨៩ ៨៤១ហិកតា ស្មើនឹង២២%។

២- ផលិតកម្មកៅស៊ូ និងឈើកៅស៊ូ

- ផលិតផលជ័រកៅស៊ូក្នុងខែតុលា មានចំនួន៣៨.៨២៤តោន កើនឡើងចំនួន៤ ៧១៤តោន ស្មើនឹង
១៤%ធៀបនឹងខែមុន និងបានកើនឡើងចំនួន៣ ៨៨៥តោន ស្មើនឹង១១% ធៀបនឹងរយៈពេលដូចគ្នានៃឆ្នាំមុន។

- ផលិតផលជ័រកៅស៊ូគិតត្រឹមខែតុលា ឆ្នាំ២០២១ មានចំនួន២៧១.០០០តោន បានកើនឡើងចំនួន
២៣.២៩៥តោន ស្មើនឹង៩% ធៀបនឹងរយៈពេលដូចគ្នានៃឆ្នាំមុន។

- ផលិតផលឈើកៅស៊ូសម្រេចបានក្នុងខែតុលា មានចំនួន៣០៩ម^៣ មានការថយចុះ ២៧ម^៣ ស្មើនឹង
៨% ធៀបនឹងខែមុន។

- ផលិតផលឈើកៅស៊ូគិតត្រឹមខែតុលា ឆ្នាំ២០២១ សម្រេចបានចំនួន៥ ៤១៤ម^៣។

៣- ការនាំចេញកៅស៊ូ និងឈើកៅស៊ូ

- បរិមាណបញ្ជូញលក់ជ័រកៅស៊ូក្នុងខែតុលា មានចំនួន៣៩ ១២៧តោន បានកើនឡើងចំនួន
៦ ០១៥តោន ស្មើនឹង១៨,២% ធៀបនឹងខែមុន និងបានកើនឡើងចំនួន៦ ១០០តោន ស្មើនឹង១៨% ធៀបនឹងរយៈ
ពេលដូចគ្នានៃឆ្នាំមុន។

- បរិមាណបញ្ជូញលក់ជ័រកៅស៊ូគិតត្រឹមខែតុលា ឆ្នាំ២០២១ មានចំនួន២៦៦ ៧៦៥តោនបានកើន
ឡើងចំនួន២៣ ៦៣៩តោន ស្មើនឹង១០%ធៀបនឹងរយៈពេលដូចគ្នានៃឆ្នាំមុន។

- បរិមាណបញ្ជូញលក់ឈើកៅស៊ូសម្រេចបានក្នុងខែតុលា មានចំនួន ៤២២ម^៣ មានការកើនឡើង ៩៥ម^៣
ស្មើនឹង២៩% ធៀបនឹងខែមុន។

- បរិមាណបញ្ចេញលក់ឈើកៅស៊ូគិតត្រឹមខែតុលា ឆ្នាំ២០២១ សម្រេចបានចំនួន៥ ១២៨ម^៣។

៤- តម្លៃជីវកៅស៊ូ និងឈើកៅស៊ូ

- តម្លៃលក់ជីវកៅស៊ូមធ្យមក្នុងខែតុលា ថ្ងៃ១ ៦៥០ដុល្លារ/តោន បានកើនឡើងចំនួន២១ដុល្លារ/តោនស្មើនឹង ១,៣២% ធៀបនឹងខែមុន និងបានកើនឡើងចំនួន២១៥ដុល្លារ/តោនស្មើនឹង១៥%ធៀបនឹងរយៈពេលដូចគ្នានៃឆ្នាំមុន។

- តម្លៃលក់ជីវកៅស៊ូមធ្យមគិតត្រឹមខែតុលា ឆ្នាំ២០២១ ថ្ងៃ១ ៦៦៤ដុល្លារ/តោន បានកើនឡើងចំនួន ៣៥៣ដុល្លារ/តោន ស្មើនឹង២៧% ធៀបនឹងរយៈពេលដូចគ្នានៃឆ្នាំមុន

- តម្លៃលក់ឈើកៅស៊ូមធ្យមក្នុងខែតុលា តម្លៃ៣២៨,៣៤ដុល្លារ/ម^៣

- តម្លៃជីវកៅស៊ូគ្រួសារនៅនឹងចម្ការ គឺទឹកជ័រ (DRC ១០០%) ថ្លៃ៥ ៨០០- ៦ ០២៥/គ.ក្រ (បានកើនឡើង ចំនួន៤៤៨/គ.ក្រ ធៀបនឹងខែមុន) និងជ័រកក (DRC ៥០%) ថ្លៃ ២ ៣៥០ - ៣ ៤៥០/គ.ក្រ កើនឡើង៦៦៨/គ.ក្រ ធៀប នឹងខែមុន)អាស្រ័យតាមរយៈពេលបង្កកនិងតំបន់។

៥- ចំណូលពីការនាំចេញជីវកៅស៊ូ និងឈើកៅស៊ូ

• ចំណូលសរុបប្រចាំខែតុលា មានចំនួន៦៤.៦៨៦.៦០៩ដុល្លារ

- ចំណូលពីការនាំចេញជីវកៅស៊ូក្នុងខែតុលា មានចំនួន៦៤.៥៤៨.០៤៩ដុល្លារ

- ចំណូលពីការនាំចេញឈើកៅស៊ូក្នុងខែតុលា មានចំនួន ១៣៨.៥៦០ដុល្លារ

• ចំណូលសរុបគិតត្រឹមខែតុលាឆ្នាំ២០២១ មានចំនួន៤៤៥ ០០០ ៩៩៨,៨៤ដុល្លារ

- ចំណូលពីការនាំចេញជីវកៅស៊ូគិតត្រឹមខែតុលាឆ្នាំ២០២១ មានចំនួន ៤៤៣ ៧៩៣ ៥៥៣ដុល្លារ

- ចំណូលពីការនាំចេញឈើកៅស៊ូគិតត្រឹមខែតុលាឆ្នាំ២០២១ មានចំនួន១ ២០៧ ៤៤៥,៨៤ដុល្លារ។

៦- ទិសដៅបន្ត

- បន្តខិតខំអនុវត្តទិសដៅការងារដែលបានគ្រោងទុកឲ្យបានសម្រេចលទ្ធផលល្អ។

- បន្តសហការជាមួយក្រុមហ៊ុនចម្ការកៅស៊ូអរិនិយោគរបស់រដ្ឋ ក្រុមហ៊ុនសម្បទានដីសេដ្ឋកិច្ចលើដំណាំ កៅស៊ូ និងចម្ការកៅស៊ូគ្រួសារ ក្នុងការប្រមូលទិន្នន័យកៅស៊ូ ដើម្បីមានមូលដ្ឋានរាយការណ៍ច្បាស់លាស់ជូនក្រសួង កសិកម្ម រុក្ខាប្រមាញ់ និងនេសាទ

- បន្តសហការជាមួយអង្គការ សមាគមកៅស៊ូអន្តរជាតិនានា ដើម្បីទទួលបានព័ត៌មានស្តីពីស្ថិតិ និង និន្នាការទីផ្សារកៅស៊ូ សម្រាប់ផ្សព្វផ្សាយជូនដល់ប្រតិបត្តិករកៅស៊ូក្នុងស្រុក។


អាស្រ័យដូចបានជម្រាបជូនខាងលើ ខ្ញុំបាទសូម **ឯកឧត្តមរដ្ឋមន្ត្រី** មេត្តាទទួលជ្រាបជានិច្ចការណ៍ ដោយក្តីអនុគ្រោះ។

សូម **ឯកឧត្តមរដ្ឋមន្ត្រី** មេត្តាទទួលនូវការគោរពដ៏ជ្រាលជ្រៅអំពីខ្ញុំបាទ។


ចម្លងជូន៖

- ឯកឧត្តមរដ្ឋលេខាធិការទទួលបន្ទុក
- ឯកឧត្តមអនុរដ្ឋលេខាធិការទទួលបន្ទុក
" ដើម្បីជូនជ្រាប "
- នាយកដ្ឋានកិច្ចការរដ្ឋបាល កសក.
- នាយកដ្ឋានផែនការ និងស្ថិតិ កសក.
- នាយកដ្ឋានផ្សព្វផ្សាយកសិកម្ម រុក្ខាប្រមាញ់ និងនេសាទ
- គ្រប់ចម្ការកៅស៊ូកសិឧស្សាហកម្ម
" ដើម្បីជ្រាប "
- ឯកសារ

**ប្រតិភូរាជរដ្ឋាភិបាល ទទួលបន្ទុកជា
អគ្គនាយក នៃអគ្គនាយកដ្ឋានកៅស៊ូ**



ហ៊ុន អុន



**ក្រសួងកសិកម្ម រុក្ខាប្រមាញ់ និងនេសាទ
អគ្គនាយកដ្ឋានកៅស៊ូ**

**របាយការណ៍
ស្តីពី**

**ស្ថានភាពការងាររបស់អគ្គនាយកដ្ឋានកៅស៊ូ ប្រចាំខែតុលា ឆ្នាំ២០២១
និងទិសដៅអនុវត្តបន្ត**

១-សេចក្តីផ្តើម

ក្នុងឆ្នាំ២០២១នេះ អគ្គនាយកដ្ឋានកៅស៊ូបានអនុវត្តការងារចម្បងៗ ក្នុងស្មារតីទទួលខុសត្រូវខ្ពស់ទាំងការងារ
ចរន្ត ការងារអនុវត្តគម្រោងថវិកាតាមកម្មវិធី ការងារដាំដុះ ថែទាំកូនកៅស៊ូថ្មី ការងារអាជីវកម្ម ផលិតកម្ម និងធុរកិច្ច
ទាំងកៅស៊ូគ្រួសារនិងកៅស៊ូកសិឧស្សាហកម្ម និងការងារផ្សេងៗទៀតបានដំណើរការជាធម្មតា។ ជាលទ្ធផលការងារ
សំខាន់ៗដែលអគ្គនាយកដ្ឋានកៅស៊ូសម្រេចបានប្រចាំខែតុលា ឆ្នាំ២០២១ មានខ្លឹមសារលម្អិតជូនដូចខាងក្រោម៖

២.លទ្ធផលការងារសម្រេចបាន

២.១- ផ្ទៃដីកៅស៊ូ

- ផ្ទៃដីកៅស៊ូសរុបមានចំនួន៤០៤ ១៦០ហិកតា ក្នុងនោះ៖ ផ្ទៃដីច្រៀមរួចមានចំនួន៣១៤ ៣១៩ហិកតា ស្មើនឹង
៧៨% និងផ្ទៃដីថែទាំមានចំនួន៨៩ ៨៤១ហិកតា ស្មើនឹង២២%។

២.២- ផលិតកម្មកៅស៊ូ និងឈើកៅស៊ូ

- ផលិតផលជ័រកៅស៊ូក្នុងខែតុលា មានចំនួន៣៨ ៨២៤តោន កើនឡើងចំនួន៤ ៧១៤តោន ស្មើនឹង១៤%ធៀប
នឹងខែមុន និងបានកើនឡើងចំនួន៣ ៨៨៥តោន ស្មើនឹង១១% ធៀបនឹងរយៈពេលដូចគ្នានៃឆ្នាំមុន

- ផលិតផលជ័រកៅស៊ូគិតត្រឹមខែតុលា ឆ្នាំ២០២១ មានចំនួន២៧១ ០០០តោន បានកើនឡើងចំនួន២៣ ២៩៥តោន
ស្មើនឹង៩%ធៀបនឹងរយៈពេលដូចគ្នានៃឆ្នាំមុន

- ផលិតផលឈើកៅស៊ូសម្រេចបានក្នុងខែតុលា មានចំនួន៣០៩ម^៣ មានការថយចុះ ២៧ម^៣ ស្មើនឹង
៨% ធៀបនឹងខែមុន

- ផលិតផលជ័រឈើកៅស៊ូគិតត្រឹមខែតុលា ឆ្នាំ២០២១ សម្រេចបានចំនួន៥.៤១៤ម^៣

២.៣- ការនាំចេញកៅស៊ូ និងឈើកៅស៊ូ

- បរិមាណបញ្ជូញលក់ជ័រកៅស៊ូក្នុងខែតុលា មានចំនួន៣៩ ១២៧តោន បានកើនឡើងចំនួន៦ ០១៥តោន
ស្មើនឹង១៨,២% ធៀបនឹងខែមុន និងបានកើនឡើងចំនួន៦ ១០០តោន ស្មើនឹង១៨% ធៀបនឹងរយៈពេលដូចគ្នានៃឆ្នាំមុន

- បរិមាណបញ្ជូញលក់ជ័រកៅស៊ូគិតត្រឹមខែតុលា ឆ្នាំ២០២១ មានចំនួន២៦៦ ៧៦៥តោន បានកើនឡើងចំនួន
២៣ ៦៣៩តោន ស្មើនឹង១០%ធៀបនឹងរយៈពេលដូចគ្នានៃឆ្នាំមុន

- បរិមាណបញ្ជូញលក់ឈើកៅស៊ូសម្រេចបានក្នុងខែតុលា មានចំនួន ៤២២ម^៣ មានការកើនឡើងចំនួន៩៥ម^៣
ស្មើនឹង២៩% ធៀបនឹងខែមុន

- បរិមាណបញ្ជូញលក់ឈើកៅស៊ូគិតត្រឹមខែតុលា ឆ្នាំ២០២១ សម្រេចបានចំនួន៥ ១២៨ម^៣

២.៤- តម្លៃជ័រកៅស៊ូនិងឈើកៅស៊ូ

- តម្លៃលក់ជ័រកៅស៊ូមធ្យមក្នុងខែតុលា ថ្ងៃ ១ ៦៥០ដុល្លារ/តោន បានកើនឡើងចំនួន២១ដុល្លារ/តោនស្មើនឹង ១,៣២% ធៀបនឹងខែមុន និងបានកើនឡើងចំនួន២១៥ដុល្លារ/តោន ស្មើនឹង១៥%ធៀបនឹងរយៈពេលដូចគ្នានៃឆ្នាំមុន
- តម្លៃលក់ជ័រកៅស៊ូមធ្យមគិតត្រឹមខែតុលា ឆ្នាំ២០២១ ថ្ងៃ ១ ៦៦៤ដុល្លារ/តោន បានកើនឡើងចំនួន៣៥៣ ដុល្លារ/តោន ស្មើនឹង២៧% ធៀបនឹងរយៈពេលដូចគ្នានៃឆ្នាំមុន
- តម្លៃលក់ឈើកៅស៊ូមធ្យមប្រចាំខែតុលា ឆ្នាំ២០២១ ថ្ងៃ៣២៨,៣៤ដុល្លារ/ម^៣
- តម្លៃជ័រកៅស៊ូគ្រួសារនៅនឹងចម្ការ គឺទឹកជ័រ (DRC ១០០%) ថ្លៃ៥ ៨០០- ៦ ០២៥រ/គ.ក្រ (បានកើនឡើងចំនួន ៤៤រ/គ.ក្រ ធៀបនឹងខែមុន) និងជ័រកក (DRC ៥០%) ថ្លៃ២ ៣៥០ - ៣ ៤៥០រ/គ.កើនឡើង៦៦រ/គ.ក្រ ធៀបនឹងខែ មុន) អាស្រ័យតាមរយៈពេលបង្កកនិងតំបន់។

២.៥- ចំណូលពីការនាំចេញជ័រកៅស៊ូនិងឈើកៅស៊ូ

- ចំណូលសរុបក្នុងខែតុលា មានចំនួន៦៤ ៦៨៦ ៦០៩ដុល្លារ
- ចំណូលពីការនាំចេញជ័រកៅស៊ូក្នុងខែកញ្ញា មានចំនួន៦៤ ៥៤៨ ០៤៩ដុល្លារ
- ចំណូលពីការនាំចេញឈើកៅស៊ូក្នុងខែកញ្ញា មានចំនួន ១៣៨ ៥៦០ដុល្លារ
- ចំណូលសរុបគិតត្រឹមខែតុលា ឆ្នាំ២០២១ មានចំនួន៤៤៥ ០០០ ៩៩៨,៨៤ដុល្លារ
- ចំណូលពីការនាំចេញជ័រកៅស៊ូគិតត្រឹមខែតុលា ឆ្នាំ២០២១ មានចំនួន ៤៤៣ ៧៩៣ ៥៥៣ដុល្លារ
- ចំណូលពីការនាំចេញឈើកៅស៊ូគិតត្រឹមខែតុលា ឆ្នាំ២០២១ មានចំនួន ១ ២០៧ ៤៤៥,៨៤ដុល្លារ

៣. ការងារចរន្តនិងការអនុវត្តគម្រោងសកម្មភាពថវិកាតាមកម្មវិធី

៣.១- ការងារចរន្ត

- ចុះផ្សព្វផ្សាយលិខិតបទដ្ឋានគតិយុទ្ធពាក់ព័ន្ធវិស័យកៅស៊ូ នៅស្រុកអង្គរជុំ ខេត្តសៀមរាប
- ចុះពិនិត្យដើមកៅស៊ូចាស់ៗនៅក្រុមហ៊ុនក្រែក(ខេមបូឌា) ខូ អិលធីឌីនៅស្រុកពញាក្រែក ខេត្តត្បូងឃ្មុំ និង ក្រុមហ៊ុនឡុង ស្រែង អ៊ិនធើណេសិនណាល ស្រុកស្ទឹងត្រែង ខេត្តត្បូងឃ្មុំ
- បានចុះបេសកកម្មពិនិត្យ និងពិភាក្សាការរៀបចំសម្ភារបង្ហាញលើបច្ចេកទេស GAP និងការកែលម្អប្រព័ន្ធ ចៀវជ័រ នៅខេត្តមណ្ឌលគីរី
- តាមដាននិងវាយតម្លៃការអនុវត្តកម្មវិធីវិនិយោគសម្បទានដីសេដ្ឋកិច្ចលើដំណាំកៅស៊ូ នៅខេត្តព្រះវិហារ
- ចុះបេសកកម្មពង្រឹងសហគមន៍កសិកម្មកៅស៊ូគ្រួសារ នៅស្រុកស្នួល ខេត្តក្រចេះ
- បកប្រែអត្ថបទលើរបាយការណ៍បញ្ចប់ស្តីពីការបង្កើតស្តង់ដារសម្រាប់ការអភិវឌ្ឍគោលការណ៍កៅស៊ូធម្មជាតិ ប្រកបដោយនិរន្តរភាពនៅកម្ពុជា ដោយផ្ដោតជាសំខាន់ទៅលើគោលការណ៍និរន្តរភាពទាំង៥រួមមាន៖ (១) ការគោរពសិទ្ធិមនុស្ស (២) ការ ការពារបរិស្ថាន (៣) ការធ្វើអោយប្រសើរឡើងនូវធនធានធម្មជាតិ (៤) ការ លើកកម្ពស់ផលិតភាពកសិកម្ម និង (៥)អភិបាលកិច្ចល្អ
- ចូលរួមពិនិត្យលើសំណួរ ចម្លើយ របស់ ANRPC ទាក់ទងគោលនយោបាយលើកកម្ពស់ការអនុវត្តប្រកប ដោយនិរន្តរភាពលើផ្នែកបរិស្ថាន ដែលអនុវត្តដោយប្រទេសកម្ពុជា
- ចូលរួមពិនិត្យលើរបាយការណ៍ចុះសិក្សាដោយ ARTE-FACT Development & Agri-Food Consulting Co.Ltd.
- រៀបចំរបាយការណ៍ចំណូលថវិការដ្ឋប្រចាំខែតុលា
- រៀបចំផែនការរដ្ឋទេយ្យបុរេប្រទានឆ្នាំ២០២១
- រៀបចំផែនការបេសកកម្មឆ្នាំ២០២២
- រៀបចំផែនការវគ្គសិក្ខាសាលា ប្រជុំសន្និសីទ ឆ្នាំ២០២២

- បានប្រជុំពិនិត្យសម្រេចព្រឹត្តិបត្រខែសីហា កញ្ញា វឌ្ឍនភាពខេត្តលា និងលើកទិសដៅខែវិច្ឆិកា
- តាមដាន ត្រួតពិនិត្យ ស្រាវជ្រាវអំពីថ្លៃកៅស៊ូនៅទីផ្សារក្នុងនិងក្រៅស្រុក ប្រមូលនិងចងក្រងទិន្នន័យថ្លៃទិញលក់កៅស៊ូធម្មជាតិ ប្រចាំថ្ងៃ
- បានស្រាវជ្រាវនិងបញ្ចូលថ្លៃកៅស៊ូនៅទីផ្សារអន្តរជាតិ និងនៅតាមទីផ្សារហ៊ុនផ្សេងៗ ប្រចាំថ្ងៃទៅក្នុងគេហទំព័ររបស់អគ្គនាយកដ្ឋានកៅស៊ូ
- ប្រជុំពិភាក្សាស្តីពីកម្មវិធីវិនិយោគសាធារណៈ(ក.វ.ស) ៣ឆ្នាំរំកិល ២០២២-២០២៤
- រៀបចំលិខិតឆ្លើយតបស្តីពីសំណើផ្តល់របាយការណ៍ នៃការអនុវត្តកំណត់ហេតុនៃកិច្ចប្រជុំគណៈកម្មការចម្រុះកម្ពុជា-វៀតណាម លើកទី១៩ និងធាតុចូលសម្រាប់រៀបចំសេចក្តីព្រាងកំណត់ហេតុនៃកិច្ចប្រជុំ
- បកប្រែ ពិនិត្យ និងប្រែប្រួលសង្ខេប JICA Guideline លើចំណុចសំខាន់ ដើម្បីទុកជាមូលដ្ឋានគោលក្នុងការលើកសំណើទៅភាគីជប៉ុន ស្របតាមតម្រូវការរបស់ភាគីម្ចាស់ជំនួយ
- រៀបចំសង្ខេបសាវតា នៃការរៀបចំគម្រោងអភិវឌ្ឍន៍ឧស្សាហកម្មកៅស៊ូ ក្នុងតំបន់ត្រីកោណអភិវឌ្ឍន៍កម្ពុជាឡាវ និងវៀតណាម(CLV DTA)
- រៀបចំព័ត៌មានថ្លៃប្រមូលទិញជ័រកៅស៊ូគ្រួសារជាមធ្យមតាមតំបន់នៅកម្ពុជា និងម៉ាឡេស៊ីជាប្រចាំថ្ងៃដើម្បីផ្សព្វផ្សាយក្នុងគេហទំព័រនិងហ្វេសប៊ុករបស់អគ្គនាយកដ្ឋានកៅស៊ូ
- រៀបចំរបាយការណ៍ធុរៈកិច្ចផលិតផលជ័រកៅស៊ូធម្មជាតិប្រចាំខែតុលា
- បានបញ្ចប់ការប្រជុំពិនិត្យ និងកែសម្រួលតាមប្រព័ន្ធអនឡាញ បទបង្ហាញស្តីពីនីតិវិធីនៃការស្នើសុំបង្កើតនិងដំណើរការរោងចក្រសិប្បកម្មកែច្នៃកៅស៊ូ និងឈើកៅស៊ូ
- បានបញ្ចប់ការប្រជុំពិនិត្យ និងកែសម្រួលតាមប្រព័ន្ធអនឡាញ មេរៀនស្តីពីបច្ចេកទេសកែច្នៃកៅស៊ូ និងការធ្វើបំដាប់ថ្នាក់កៅស៊ូ
- បានបញ្ចប់ការប្រជុំពិនិត្យ និងកែសម្រួលតាមប្រព័ន្ធអនឡាញ មេរៀនស្តីពីចលនាការនៃសារធាតុគីមីប្រើប្រាស់ក្នុងការកែច្នៃកៅស៊ូធម្មជាតិ
- បានប្រជុំពិនិត្យ និងកែសម្រួលឧបសម្ព័ន្ធ សារាចរស្តីពីវិធានការទប់ស្កាត់ការនាំចេញកៅស៊ូ និងឈើកៅស៊ូមិនទាន់កែច្នៃទៅបរទេស
- បានចូលរួមប្រជុំពិនិត្យ និងកែសម្រួលរៀបចំគម្រោងPIP បញ្ចូលគ្នាជាមួយនាយកដ្ឋានទីផ្សារនិងសហប្រតិបត្តិការអន្តរជាតិ

៣.២- ការចំណាយថវិកាតាមគម្រោងកម្មវិធី

ការចំណាយថវិកាក្នុងខែតុលា ឆ្នាំ២០២១ បានចំណាយថវិកាចំនួន២៧ ០៤៧ ១០០រៀល។ ការចំណាយថវិការហូតមកដល់ខែតុលា ឆ្នាំ២០២១ មានចំនួន៣៦៤ ៤៨៥ ៤២០រៀល ស្មើនឹង៣៧,២៧ភាគរយនៃផែនការ។

៣.៣- ការប្រមូលចំណូលថវិកា


ការប្រមូលចំណូលថ្លៃឈ្នួលដីអវិនិយោគចម្ការកៅស៊ូទាំង៧ ក្រុមហ៊ុននីហ៍រណ អាហ៍រណកៅស៊ូ និងក្រុមហ៊ុនស៊ីហ្វ រ៉ាប់បើ លីមីតធីត (ចម្ការកៅស៊ូឡាបានសៀក)៖ ក្នុងខែតុលា ឆ្នាំ២០២១ សរុបមានចំនួន៥២០ ៨៦៨ ៥៧៧រៀល ក្នុងនោះទទួលបានពីការបង់ថ្លៃឈ្នួលដីក្រុមហ៊ុន ស៊ីហ្វ រ៉ាប់បើលីមីតធីត (ចម្ការកៅស៊ូឡាបានសៀក) សម្រាប់ឆ្នាំ២០១៩ និងឆ្នាំ២០២០។ បើគិតរហូតមកដល់ខែតុលានេះ អនុវត្តបានចំនួន ១ ៩២៦ ៦៦៤ ៥៩២រៀល ស្មើនឹង ១២៦,៤២ភាគរយនៃផែនការ។

៤. ទិសដៅបន្ត

- បន្តរៀបចំលិខិតបទដ្ឋានគតិយុត្តពាក់ព័ន្ធវិស័យកៅស៊ូ
- បន្តផ្សព្វផ្សាយលិខិតបទដ្ឋានគតិយុត្តពាក់ព័ន្ធវិស័យកៅស៊ូ ដល់ប្រតិបត្តិករកៅស៊ូ
- បន្តសហការជាមួយអង្គការWWF រៀបចំ Demonstration on GAP harvesting, រៀបចំ Video បច្ចេកទេស និងពង្រឹងសហគមន៍នៅខេត្តមណ្ឌលគីរី
- បន្តចុះវគ្គបណ្តុះបណ្តាលបច្ចេកទេសដំណាំកៅស៊ូ ដល់កសិករកៅស៊ូគ្រួសារ
- បន្តចុះពង្រឹង និងចងក្រងសហគមន៍កសិករកៅស៊ូគ្រួសារ
- បន្តចុះពិនិត្យ និងវាយតម្លៃបច្ចេកទេសដំណាំកៅស៊ូរបស់ក្រុមហ៊ុនសម្បទានដីសេដ្ឋកិច្ច
- បន្តតាមដានថវិកាកម្មវិធីឆ្នាំ២០២១ ដើម្បីយកមកអនុវត្តសកម្មភាពការងារ
- បន្តតាមដានការបង់ថ្លៃឈ្នួលដីអវិនិយោគទាំង៧ ក្រុមហ៊ុនស្វីហ្វ រ៉ាប់បើ លីមីតធីត និងក្រុមហ៊ុននីហាវណា អាហាវណាកៅស៊ូ ឆ្នាំ២០២១
- រៀបចំធ្វើលិខិតធានាពិន័យនៃការបង់ថ្លៃឈ្នួលដីយឺតយ៉ាវ របស់ក្រុមហ៊ុនស្វីហ្វ រ៉ាប់បើ លីមីតធីត (ឡាបាន សៀក) សម្រាប់ឆ្នាំ២០១៩ និងឆ្នាំ២០២០
- បន្តរៀបចំនិងតាមដានការផ្តល់ថវិកាកម្មវិធីឆ្នាំ២០២២
- ចុះពិនិត្យរោងចក្រ សិប្បកម្មកែច្នៃកៅស៊ូ និងឈើកៅស៊ូ និងផ្សព្វផ្សាយប្រកាសលេខ ០៤០ប្រក.កសក
- ប្រជុំពិនិត្យនិងកែសម្រួលមេរៀនសម្រាប់បណ្តុះបណ្តាលការកែច្នៃកៅស៊ូដល់ប្រតិបត្តិករកៅស៊ូបន្ត
- ស្រាវជ្រាវព័ត៌មានកៅស៊ូអន្តរជាតិនិងបញ្ចូលថ្លៃកៅស៊ូតាមទីផ្សារហ៊ុនផ្សេងៗក្នុង Website អគ្គនាយកដ្ឋានកៅស៊ូ
- បន្តខិតខំផ្សព្វផ្សាយតម្លៃដីកៅស៊ូធម្មជាតិ នៅលើទីផ្សារក្នុងស្រុកនិងអន្តរជាតិតាមបណ្តាញសង្គម (ហ្វេសប៊ុក) ឱ្យបានដល់កសិករកៅស៊ូគ្រួសារ និងប្រតិបត្តិករកៅស៊ូ
- បន្តសិក្សាស្រាវជ្រាវផ្សព្វផ្សាយព័ត៌មាន អំពីការផ្គត់ផ្គង់តម្រូវការការប្រើប្រាស់កៅស៊ូធម្មជាតិ និងនិន្នាការ តម្លៃកៅស៊ូលើទីផ្សារក្នុងនិងក្រៅប្រទេស
- បន្តខិតខំធ្វើទំនាក់ទំនងកិច្ចសហប្រតិបត្តិការជាមួយដៃគូអភិវឌ្ឍ ទីភ្នាក់ងារកៅស៊ូ និងអង្គការកៅស៊ូអន្តរជាតិ នានាក្នុងក្របខណ្ឌការងារស្រាវជ្រាវ និងអភិវឌ្ឍន៍បច្ចេកវិទ្យា វិទ្យាសាស្ត្រ
- អនុវត្តការកិច្ចផ្សេងៗទៀត ដែលថ្នាក់ដឹកនាំបានប្រគល់ឱ្យ។

បានឃើញនិងឯកភាព
២. ប្រតិភូរាជរដ្ឋាភិបាល ទទួលបន្ទុកជា
អគ្គនាយក នៃអគ្គនាយកដ្ឋានកៅស៊ូ
អគ្គនាយករង
បាណ់ វឌ្ឍនា



ថ្ងៃ ៣៧ ១៣៧៥ ខែ ១០ ឆ្នាំឆ្លូវ ត្រីស័ក ព.ស.២៥៦៥
 រាជធានីភ្នំពេញ ថ្ងៃទី ១៧ ខែ ១០ ឆ្នាំ២០២១
ប្រធាននាយកដ្ឋានរដ្ឋបាល និងនីតិកម្ម

យូន ផល្លា

អគ្គនាយកដ្ឋានកៅស៊ូ
នាយកដ្ឋានផែនការ ហិរញ្ញវត្ថុ និងស្ថិតិ

តារាងការវិនិយោគកៅស៊ូប្រចាំខែតុលា ឆ្នាំ២០២១

តារាងទី១

ល.រ	ឈ្មោះកៅស៊ូ	ឆ្នាំ២០២១ (ហិកតា)			ឆ្នាំ២០២០				សន្ទិសីមា	ឆ្នាំ២០២១				ប្រៀបធៀប												សន្ទិសីមា			
		ដំបូង	ផែនការ	សរុប	ដល់កំណត់ (គោល)		បណ្តោះអាសន្ន (គោល)			ដល់កំណត់ (គោល)		បណ្តោះអាសន្ន (គោល)		ខែតុលា				យ៉ាងណាដែលបានកំណត់											
					ខែនេះ	ដល់ខែនេះ	ខែនេះ	ដល់ខែនេះ		ខែនេះ	ដល់ខែនេះ	ខែនេះ	ដល់ខែនេះ	ផ្ទៃដីសរុប		ផលិតផល		បញ្ចេញលក់		ផលិតផល				បញ្ចេញលក់					
		ហិកតា	%	តោន	%	តោន	%	តោន		%	តោន	%	តោន	%	តោន	%	តោន	%	តោន	%	តោន	%	តោន	%	តោន		%		
I. កៅស៊ូកសិកម្មស្រូវបារាំង																													
ក																													
ក្រុមហ៊ុនស្រូវបារាំងស្រូវបារាំង																													
1	វិទ្យាស្ថានស្រូវបារាំងស្រូវបារាំង	754	81	835	64	345	34	317	38	65	685	100	681	0	0	-1	-2	0	0	0	1	341	99	66	195	364	115	42	
2	ក្រុមហ៊ុនស្រូវបារាំង អ៊ិនវេសមេន ក្រុប	11,408	1,602	13,010	1,446	13,175	1,089	13,240	1,767	1,338	13,905	1,876	14,522	0	0	47	4	702	60	-108	-7	730	6	787	72	1,282	10	1,150	
3	ក្រុមហ៊ុនស្រូវបារាំង កៅស៊ូកាប៉ា	1,298	1,100	2,399	166	1,084	126	1,029	176	152	1,243	210	1,302	0	0	-9	-6	84	67	-14	-8	159	15	84	67	273	27	117	
4	ក្រុមហ៊ុនស្រូវបារាំង ឌីជីថល (កៅស៊ូ)	7,168	1,255	8,423	451	3,831	502	3,882	550	431	3,875	1,063	4,100	0	0	-17	-4	700	193	-20	-4	44	1	562	112	218	6	325	
5	ក្រុមហ៊ុនស្រូវបារាំង វិសេស លីមីតធីត (កៅស៊ូ)	1,524	1,200	2,724	49	340	42	353	68	50	409		393	0	0	9	22	-70	0	1	3	68	20	-42	0	40	11	83	
6	ក្រុមហ៊ុនស្រូវបារាំង វិសេស លីមីតធីត (ស្រូវ)	4,174	76	4,250	365	3,173	660	4,067	1,778	432	3,220	258	4,084	0	0	149	52	-21	-7	67	18	48	1	-402	-61	17	0	915	
7	ក្រុមហ៊ុនស្រូវបារាំង អ៊ិនវេសមេន កៅស៊ូកាប៉ា	3,908	278	4,186	150	2,305	-	2,456	976	350	1,995	300	2,690	0	0	200	133	-100	-25	200	133	-310	-13	300	100	234	10	281	
8	ក្រុមហ៊ុនស្រូវបារាំង អ៊ិនវេសមេន កៅស៊ូកាប៉ា	3,712	1,170	4,882	104	1,254	170	1,258	472	93	822	150	498	0	0	8	9	150	100	-11	-10	-432	-34	-20	-12	-760	-60	796	
9	ក្រុមហ៊ុនស្រូវបារាំង អ៊ិនវេសមេន កៅស៊ូកាប៉ា	2,037	1,000	3,037	81	739	105	724	477	72	628	150	452	0	0	2	3	150	100	-8	-10	-110	-15	45	43	-272	-38	653	
10	ក្រុមហ៊ុនស្រូវបារាំង អ៊ិនវេសមេន កៅស៊ូកាប៉ា	4,731	67	4,798	564	4,360	-	3,599	1,234	442	3,317	420	3,843	0	0	28	7	120	40	-122	-22	-1,043	-24	420	100	244	7	709	
សរុប ក		40,716	7,829	48,545	3,439	30,605	2,727	30,925	7,536	3,424	30,100	4,527	32,565	0	0	414	14	1,715	61	-15	0	-505	-2	1,800	66	1,639	5	5,071	
ខ																													
ក្រុមហ៊ុនស្រូវបារាំងស្រូវបារាំង		123,849	70,605	194,454	12,000	89,700	11,000	87,600	11,283	16,400	111,600	16,000	108,400	0	0	2,000	14	2,000	14	4400	37	21,900	24	5,000	45	20,800	24	14,483	
សរុប ខ		164,566	78,434	243,000	15,439	120,305	13,727	118,525	18,819	19,824	141,700	20,527	140,965	0	0	2,414	14	3,715	22	4385	28	21,395	18	6,800	50	22,439	19	19,554	
II. កៅស៊ូកសិកម្មស្រូវ		149,753	11,407	161,160	19,500	127,400	19,300	124,600	10,900	19,000	129,300	18,600	125,800	0	0	2,300	14	2,300	14	-500	-3	1,900	1	-700	-4	1,200	1	14,400	
សរុប ឃ		314,319	89,841	404,160	34,939	247,705	33,027	243,125	29,719	38,824	271,000	39,127	266,765	0	0	4,714	14	6,015	18.2	3,885	11	23,295	9	6,100	18	23,639	10	33,954	

បញ្ជាក់

- (១) ផ្ទៃដីសរុបមានចំនួន ៤០៤ ១៦០ ហិកតា (ផ្ទៃដីចៀរ ៣១៤ ៣១៩ ហិកតា ចែក ៨៩ ៨៤១ ហិកតា) ។
- (២) ផលិតផលសរុបមានចំនួន ៣៨ ៨២៤ តោន បានកើនឡើងចំនួន ៤ ៧១៤ តោន (១៤%) ធៀបនឹងខែមុននិងបានកើនឡើងចំនួន ៨៨៥ តោន (១១%) ធៀបនឹងរយៈពេលដូចគ្នាក្នុងឆ្នាំ២០២១ ។
- (៣) បញ្ចេញលក់សរុបមានចំនួន ៣៩ ០០០ តោន បានកើនឡើងចំនួន ២៣ ២៩៥ តោន (៩%) ធៀបនឹងរយៈពេលដូចគ្នាក្នុងឆ្នាំ២០២១ ។
- (៤) ការបញ្ចេញលក់សរុបមានចំនួន ៣៩ ១២៧ តោន បានកើនឡើងចំនួន ៦ ០១៥ តោន (១៨,២%) ធៀបនឹងខែមុននិងបានកើនឡើងចំនួន ៦ ១០០ តោន (១៨%) ធៀបនឹងរយៈពេលដូចគ្នាក្នុងឆ្នាំ២០២១ ។
- (៥) បញ្ចេញលក់សរុបមានចំនួន ៣៩ ១២៧ តោន បានកើនឡើងចំនួន ២៣ ២៩៥ តោន (១០%) ធៀបនឹងរយៈពេលដូចគ្នាក្នុងឆ្នាំ២០២១ ។
- (៦) សន្ទិសីមាគ្រប់គ្រងចំនួន ៣៨ ៩៤៤ តោន



អូន សុខុម

បានពិនិត្យត្រឹមត្រូវ
ប្រធាននាយកដ្ឋានផែនការ ហិរញ្ញវត្ថុ និងស្ថិតិ

(Handwritten signature)

ថ្ងៃ ១១/១០/២០២១ ខែ តុលា ឆ្នាំ ២០២១
រាជធានីភ្នំពេញ, ថ្ងៃទី ១៥ ខែ តុលា ឆ្នាំ ២០២១
អ្នកធ្វើតារាង

(Handwritten signature)
អ្នកធ្វើតារាង

តារាងស្ថានភាពចុះកិច្ចសន្យាស្តុកស្តម្ភចាំខែតុលា ឆ្នាំ២០២១

តារាងទី២

ល.រ	ឈ្មោះកៅស៊ូ	២០២០						២០២១						ធៀបខែមុន				ធៀបមធ្យមពេលវេលាដូចគ្នាខាងមុន							
		បរិមាណ(តោន)		ទឹកប្រាក់(\$)		ថ្លៃមធ្យម(\$/តោន)		បរិមាណ(តោន)		ទឹកប្រាក់(\$)		ថ្លៃមធ្យម(\$/តោន)		បរិមាណ		ថ្លៃមធ្យម		បរិមាណ		ថ្លៃមធ្យម					
		ខែនេះ	ដល់ខែនេះ	ខែនេះ	ដល់ខែនេះ	ខែនេះ	ដល់ខែនេះ	ខែនេះ	ដល់ខែនេះ	ខែនេះ	ដល់ខែនេះ	ខែនេះ	ដល់ខែនេះ	តោន	%	\$/តោន	%	តោន	%	តោន	%	\$/តោន	%		
																								ខែនេះ	ដល់ខែនេះ
I. ឈ្មោះកៅស៊ូកស-ខ្ពស់ប្រភេទ																									
ក	កៅស៊ូកស-ខ្ពស់ប្រភេទ																								
1	វិទ្យាស្ថានស្រាវជ្រាវកៅស៊ូកម្ពុជា	34	317	42.480	366.240	1.255	1.156	100	681	160.000	1.087.320	1.600	1.597	0	0,00	60	3,90	66	195	364	115	345	27	441	38
2	ក្រុមហ៊ុនស្រុកភ្នំឱកា អ៊ិនវេសមេន គ្រូប	1.089	13.240	1.625.648	17.142.981	1.493	1.295	1.876	14.522	3.154.974	25.355.849	1.682	1.746	702	59,75	-26	-1,55	787	72	1.282	10	189	13	451	35
3	ក្រុមហ៊ុនចម្ការកៅស៊ូតាបាវ	126	1.029	164.220	1.275.699	1.303	1.240	210	1.302	315.000	1.981.980	1.500	1.522	84	66,67	118	8,56	84	67	273	27	197	15	283	23
4	ក្រុមហ៊ុនចម្ការកៅស៊ូមេមក់ ខ្នងលើដី	502	3.882	762.552	5.373.844	1.520	1.384	1.063	4.100	1.849.462	7.311.106	1.739	1.783	700	193,03	25	1,46	562	112	218	6	219	14	399	29
5	ក្រុមហ៊ុនស្លឹក កែវបើ លើមីតត(រតនគិរី)	42	353	51.659	385.502	1.230	1.091		393		544.455	0	1.386	-70	0,00	-1.324	0,00	-42	0	40	11	0	0	295	27
6	ក្រុមហ៊ុនស្លឹក វិសសស លើមីតត(ស្នួល)	660	4.067	870.600	5.216.568	1.319	1.283	258	4.084	429.366	6.502.318	1.662	1.592	-21	-7,38	-8	-0,46	-402	-61	17	0	343	26	310	24
7	ក្រុមហ៊ុនឡង់ស្រែងអ៊ិនវេសមេនឈើ		2.456		3.336.604	0	1.359	300	2.690	432.000	3.787.300	1.440	1.408	-100	-25,00	100	7,46	300	100	234	10	1.440	100	49	4
8	ក្រុមហ៊ុនអានម៉ាឌី គ្រូប(ចម្ការអណ្តូង)	170	1.258	244.900	1.537.325	1.441	1.222	150	493	217.500	698.450	1.450	1.403	150	100,00	0	100,00	-20	-12	-760	-60	9	1	181	15
9	ក្រុមហ៊ុនអានម៉ាឌី គ្រូប(ពាមបាំង)	105	724	150.600	878.674	1.434	1.214	150	452	217.500	637.050	1.450	1.409	150	100,00	0	100,00	45	43	-272	-38	16	1	195	16
10	ក្រុមហ៊ុនត្រែក(ខេមបូឌា) ខ្នងលើដី		3.599		4.638.810	0	1.289	420	3.843	693.000	6.484.010	1.650	1.687	120	40,00	-110	-6,25	420	100	244	7	1.650	100	398	31
	សរុប ក	2.727	30.925	3.912.659	40.152.247	1.435	1.298	4.527	32.565	7.468.803	54.389.838	1.650	1.670	1.715	61,01	21	1,32	1.800	66	1.639	5	215	15	372	29
ខ	កៅស៊ូសម្បទានដ៏សេដ្ឋកិច្ច	11.000	87.600	15.782.122	114.710.042	1.435	1.309	16.000	108.400	26.395.027	180.235.934	1.650	1.663	2.000	14,29	21	1,32	5.000	45	20.800	24	215	15	353	27
	សរុប ខ	13.727	118.525	19.694.781	154.862.289	1.435	1.307	20.527	140.965	33.863.830	234.625.771	1.650	1.664	3.715	22,10	21	1,32	6.800	50	22.439	19	215	15	358	27
	II. កៅស៊ូគ្រួសារ	19.300	124.600	27.690.450	163.727.436	1.435	1.314	18.600	125.800	30.684.219	209.167.782	1.650	1.663	2.300	14,11	21	1,32	-700	-4	1.200	1	215	15	349	27
	សរុប II	33.027	243.125	47.385.231	318.589.725	1.435	1.310	39.127	266.765	64.548.049	443.793.553	1.650	1.664	6.015	18,17	21	1,32	6.100	18	23.639	10	215	15	353	27

បញ្ជាក់

- ក្នុងខែតុលា ឆ្នាំ២០២១ ចំណូលពីការនាំចេញកៅស៊ូចំនួន៦៤ ៥៤៨ ០៤៩ដុល្លារ និងរហូតមកដល់ខែតុលា ឆ្នាំ២០២១ ចំណូលសរុបចំនួន៤៤៣ ៧៩៣ ៥៥៣ដុល្លារ។
- ក្នុងខែតុលា ឆ្នាំ២០២១ បរិមាណបញ្ជូលកសរមានចំនួន៣៩ ១២៧តោន បានកើនឡើង៦ ០១៤តោន(=+១៨,១១%)ធៀបនឹងខែមុន និងបានកើនឡើងចំនួន៦ ១០០តោន(=+១៨%)ធៀបនឹងរយៈពេលដូចគ្នាក្នុងឆ្នាំ២០២០។
- ក្នុងខែតុលា ឆ្នាំ២០២១ ថ្លៃលក់មធ្យមគីឡូ ៦៥០ដុល្លារ/តោន បានកើនឡើងចំនួន២១ដុល្លារ/តោន(=+១,៣២%)ធៀបនឹងខែមុន និងកើនឡើងចំនួន២១ដុល្លារ/តោន(=+១៥%)ធៀបរយៈពេលដូចគ្នាក្នុងឆ្នាំ២០២០។
- រហូតមកដល់ខែតុលា ឆ្នាំ២០២១ បរិមាណបញ្ជូលកសរមានចំនួន២៦៦ ៧៦៥តោន បានកើនឡើង២៣ ៦៣៩តោន(=+១០%)ធៀបរយៈពេលដូចគ្នាក្នុងឆ្នាំ២០២០។
- រហូតដល់ខែតុលា ឆ្នាំ២០២១ ថ្លៃលក់មធ្យមគីឡូ ៦៦៤ដុល្លារ/តោន បានកើនឡើងចំនួន៣៥៣ដុល្លារ/តោន(=+៥,៣២%) ធៀបនឹងរយៈពេលដូចគ្នាក្នុងឆ្នាំ២០២០។

អគ្គនាយកដ្ឋាននិងឯកភាព
នាយកដ្ឋានទីផ្សារនិងសហប្រតិបត្តិការអន្តរជាតិ
អគ្គនាយកដ្ឋាននិងឯកភាព
អគ្គនាយក
95/11/21

បានពិនិត្យត្រឹមត្រូវ
ប្រធាននាយកដ្ឋានទីផ្សារនិងសហប្រតិបត្តិការអន្តរជាតិ

ថ្ងៃចុះហត្ថលេខា ខែ តុលា ឆ្នាំ ២០២១ ព.ស ២៥៦៥
រាជធានីភ្នំពេញ, ថ្ងៃទី ២ ខែ តុលា ឆ្នាំ២០២១
អ្នកច្នៃកាត



ព័ត៌មានថ្លៃប្រមូលទិញដីកេរ្តិ៍ឈ្មោះសហប្រតិបត្តិការអន្តរជាតិ
ប្រចាំខែតុលា ឆ្នាំ២០២១

ល.រ	ខេត្ត	សណ្ឋាតិ ១						សណ្ឋាតិ ២						សណ្ឋាតិ ៣						សណ្ឋាតិ ៤						ថ្លៃប្រមូល				
		ទឹកដី			ជ័រ			ទឹកដី			ជ័រ			ទឹកដី			ជ័រ			ទឹកដី			ជ័រ			ទឹកដី	ជ័រ			
		វ/គ.ក្រ	US\$/គ.ក្រ	ធៀបសណ្ឋាតិមុន (វ/គ.ក្រ)	វ/គ.ក្រ	US\$/គ.ក្រ	ធៀបសណ្ឋាតិមុន (វ/គ.ក្រ)	វ/គ.ក្រ	\$/គ.ក្រ	ធៀបសណ្ឋាតិមុន (វ/គ.ក្រ)	វ/គ.ក្រ	\$/គ.ក្រ	ធៀបសណ្ឋាតិមុន (វ/គ.ក្រ)	វ/គ.ក្រ	\$/គ.ក្រ	ធៀបសណ្ឋាតិមុន (វ/គ.ក្រ)	វ/គ.ក្រ	\$/គ.ក្រ	ធៀបសណ្ឋាតិមុន (វ/គ.ក្រ)	វ/គ.ក្រ	\$/គ.ក្រ	ធៀបសណ្ឋាតិមុន (វ/គ.ក្រ)	វ/គ.ក្រ	\$/គ.ក្រ	ធៀបសណ្ឋាតិមុន (វ/គ.ក្រ)					
១	ក្រចេះ	5.800	1,42	⇒ 0	2.500	0,61	⇒ 0	6.000	1,47	⇒ 0	2.800	0,69	⇒ 0	6.000	1,47	⇒ 0	2.800	0,69	⇒ 0	5.900	1,45	↓ 100	2.600	0,64	⇒ 0	2.600	0,64	⇒ 0	5.925	2.675
២	កំពង់ចាម	6.000	1,47	⇒ 0	3.300	0,81	⇒ 0	6.000	1,47	⇒ 0	3.300	0,81	⇒ 0	6.000	1,47	⇒ 0	3.300	0,81	⇒ 0	6.000	1,48	⇒ 0	3.300	0,81	⇒ 0	6.000	0,81	⇒ 0	6.000	3.300
៣	កំពង់ចាម	6.000	1,47	⇒ 0	2.600	0,64	⇒ 0	6.000	1,47	⇒ 0	2.600	0,64	⇒ 0	6.000	1,47	⇒ 0	2.600	0,64	⇒ 0	6.000	1,48	⇒ 0	2.600	0,64	⇒ 0	6.000	0,64	⇒ 0	6.000	2.600
៤	កំពង់ចាម	5.800	1,42	⇒ 0	2.500	0,61	⇒ 0	5.800	1,42	⇒ 0	2.300	0,56	↓ 200	5.800	1,42	⇒ 0	2.300	0,56	⇒ 0	5.800	1,43	⇒ 0	2.300	0,57	⇒ 0	5.800	0,57	⇒ 0	5.800	2.350
៥	កំពង់ចាម	6.000	1,47	⇒ 0	3.200	0,78	⇒ 0	6.000	1,47	⇒ 0	3.200	0,79	⇒ 0	6.000	1,47	⇒ 0	3.000	0,74	↓ 200	6.100	1,50	↑ 100	3.000	0,74	⇒ 0	6.025	0,74	⇒ 0	6.025	3.100
៦	កំពង់ចាម	6.000	1,47	⇒ 0	2.900	0,71	⇒ 0	6.000	1,47	⇒ 0	2.900	0,71	⇒ 0	6.000	1,47	⇒ 0	2.900	0,71	⇒ 0	6.100	1,50	↑ 100	3.000	0,74	↑ 100	6.025	0,74	↑ 100	6.025	2.925
៧	កំពង់ចាម	5.800	1,42	⇒ 0	3.000	0,74	⇒ 0	5.800	1,42	⇒ 0	3.100	0,76	↑ 100	5.800	1,42	⇒ 0	3.100	0,76	⇒ 0	6.000	1,48	↑ 200	3.200	0,79	↑ 100	5.850	0,79	↑ 100	5.850	3.100
៨	កំពង់ចាម				3.000	0,74	⇒ 0				2.900	0,71	↓ 100				2.900	0,71	⇒ 0				2.900	0,71	⇒ 0				2.925	
៩	កំពង់ចាម				2.900	0,71	⇒ 0				2.900	0,71	⇒ 0				2.900	0,71	⇒ 0				3.000	0,74	↑ 100				2.925	
១០	កំពង់ចាម				3.100	0,76	⇒ 0				3.100	0,76	⇒ 0				3.100	0,76	⇒ 0				3.100	0,76	⇒ 0				3.100	
១១	កំពង់ចាម				3.500	0,86	⇒ 0				3.500	0,86	⇒ 0				3.500	0,86	⇒ 0				3.300	0,81	↓ 200				3.450	
១២	កំពង់ចាម				3.100	0,76	⇒ 0				3.100	0,76	⇒ 0				3.100	0,76	⇒ 0				3.100	0,76	⇒ 0				3.100	
១៣	កំពង់ចាម				3.200	0,78	⇒ 0				3.200	0,79	⇒ 0				3.200	0,79	⇒ 0				3.200	0,79	⇒ 0				3.200	
១៤	កំពង់ចាម				3.200	0,78	⇒ 0				3.200	0,79	⇒ 0				3.000	0,74	↓ 200				3.000	0,74	⇒ 0				3.100	
ថ្លៃប្រមូល		5.914	1,45	⇒ 0	3.000	0,74	⇒ 0	5.943	1,46	↑ 29	3.007	0,74	↑ 7	5.943	1,46	⇒ 0	2.979	0,73	↓ 29	5.986	1,47	↑ 43	2.971	0,73	↓ 7	5.946	0,73	↓ 7	5.946	2.989
សរុប		4.077						4.073						4.073						4.066						\$ 1,49	\$ 0,75			


បញ្ជាក់:
 ប្រភព: ពីអ្នកប្រមូលទិញតាមតំបន់
 ទឹកដី: គិតជាស្តុក (១០០% DRC)
 ជើងក: DRC ≥ 50%

ក្នុងខែតុលា ឆ្នាំ២០២១ ថ្លៃប្រមូលទិញដីកេរ្តិ៍ឈ្មោះសហប្រតិបត្តិការអន្តរជាតិ (១០០% DRC) ថ្លៃ៥៤០០១-៦០២៥៧៧/គ.ក្រ កើនឡើង ៤៤៧៧/គ.ក្រ ធៀបថ្លៃមុន និងជើងក(DRC≥ 50%) ថ្លៃ២៣៥០៧-៣៤៥០៧/គ.ក្រ (កើនឡើង ៦៦៧/គ.ក្រ ធៀបថ្លៃមុន) អាស្រ័យតាមរយៈពេលបង្កកនិងតំបន់។


នាយកដ្ឋានពន្ធដារ និងសហប្រតិបត្តិការអន្តរជាតិ
អគ្គនាយកដ្ឋានកេរ្តិ៍ឈ្មោះ និងសហប្រតិបត្តិការអន្តរជាតិ
អគ្គនាយក

នាយកដ្ឋានពន្ធដារ និងសហប្រតិបត្តិការអន្តរជាតិ
អគ្គនាយកដ្ឋានពន្ធដារ និងសហប្រតិបត្តិការអន្តរជាតិ



ថ្ងៃចេញផ្សាយ: ថ្ងៃទី ២៥ ខែ តុលា ឆ្នាំ ២០២១
 រាជធានីភ្នំពេញ, ថ្ងៃទី ២៥ ខែ តុលា ឆ្នាំ ២០២១
 អ្នកច្រើកាត់



អគ្គនាយកដ្ឋានកៅស៊ូ
នាយកដ្ឋានកែច្នៃផលិតផលកៅស៊ូ

តារាងបរិមាណផលិតផលឈើកៅស៊ូកែច្នៃ និងនាំចេញប្រចាំខែតុលា ឆ្នាំ២០២១

ល.រ	ប្រភេទផលិតផល ឈើកៅស៊ូ	បរិមាណកែច្នៃ(ម ^៣)		បរិមាណនាំចេញ(ម ^៣)		ថ្លៃឯកតា (ដុល្លារ/ម ^៣)	ចំណូលសរុបដុល្លារ		សន្និធិ (ម ^៣)	ប្រទេសគោលដៅ នាំចេញ
		ខែនេះ	ដល់ខែនេះ	ខែនេះ	ដល់ខែនេះ		ខែនេះ	ដល់ខែនេះ		
១	S4S	200	3443	200	3443	160	32,000.00	548,870.00		វៀតណាម
២	Finger Joint	109	1121	222	942	480	106,560.00	453,803.22	179	ក្នុងស្រុក
៣	Plywood	0	850	0	743	0	0.00	204,772.62		
សរុប		309	5414	422	5128	328.34	138,560.00	1,207,445.84	179	

ប្រធាន រោងចក្រ សិប្បកម្មកែច្នៃឈើកៅស៊ូ

ថ្ងៃទី ១២ ខែ តុលា ឆ្នាំ ២០២១ ត្រីមាស ៣.ស.២៥៦៥
រាជធានីភ្នំពេញ ថ្ងៃទី ២ ខែ តុលា ឆ្នាំ ២០២១

បានឃើញ និងឯកភាព

ជម្រក ប្រតិបត្តិការដ្ឋានកៅស៊ូ ទទួលបន្ទុកជា
អគ្គនាយក នៃអគ្គនាយកដ្ឋានកៅស៊ូ

អគ្គនាយក



Handwritten signature

បានពិនិត្យត្រឹមត្រូវ

ប្រធាននាយកដ្ឋានកែច្នៃផលិតផលកៅស៊ូ

អ្នកធ្វើតារាង

Handwritten signature

ហង់ វិកាល

Handwritten signature

Handwritten signature