



ព្រះរាជាណាចក្រកម្ពុជា
ជាតិ សាសនា ព្រះមហាក្សត្រ

ក្រសួងកសិកម្ម រុក្ខាប្រមាញ់ និងនេសាទ
អគ្គនាយកដ្ឋានកៅស៊ូ

ថ្ងៃ ៤៤ ២ កើត ខែ ឧសភា ឆ្នាំ ខែ ០៧ ស័ក ព.ស. ២៥៦៧
រាជធានីភ្នំពេញ ថ្ងៃទី ១៦ ខែ តុលា ឆ្នាំ ២០២៣

លេខ: ៦៥៦ អក. ៧៧

សូមគោរពជូន

ឯកឧត្តមរដ្ឋមន្ត្រីក្រសួងកសិកម្ម រុក្ខាប្រមាញ់ និងនេសាទ

កម្មវត្ថុ : របាយការណ៍ស្តីពីលទ្ធផលការងារអគ្គនាយកដ្ឋានកៅស៊ូប្រចាំឆ្នាំ ២០២៣ និងទិសដៅអនុវត្តបន្ត។

ជូនភ្ជាប់: តារាងស្ថានភាពផលិតកម្មកៅស៊ូ តារាងស្ថានភាពធុរកិច្ចផលិតផលជ័រកៅស៊ូស្អាត និងតារាងបរិមាណផលិតផលឈើកៅស៊ូកែច្នៃ និងនាំចេញប្រចាំឆ្នាំ ២០២៣.....ចំនួន០៤ច្បាប់។
- ក្រាហ្វិកផ្ទៃដីកៅស៊ូ និងក្រាហ្វិកបរិមាណនៃការនាំចេញ..... ចំនួន០៤ក្រាហ្វិក។
សេចក្តីជូនមានចែងក្នុងកម្មវត្ថុ និងជូនភ្ជាប់ខាងលើ ខ្ញុំបាទសូមជម្រាបជូន **ឯកឧត្តមរដ្ឋមន្ត្រី** មេត្តាទទួលប្រាប់អំពីលទ្ធផលការងារសម្រេចបានរបស់អគ្គនាយកដ្ឋានកៅស៊ូប្រចាំឆ្នាំ ២០២៣ និងទិសដៅអនុវត្តបន្ត សម្រាប់ចុះក្នុងរបាយការណ៍របស់ក្រសួងក្នុងខែតុលា ឆ្នាំ ២០២៣ ដោយសង្ខេបដូចខាងក្រោម:

១- ផ្ទៃដីកៅស៊ូ

ផ្ទៃដីកៅស៊ូសរុបមានចំនួន ៤០៤ ៥៧៨ ហិកតា ក្នុងនោះ ផ្ទៃដីចៀរជ័រមានចំនួន ៣១៥ ៣៣២ ហិកតា ស្មើនឹង ៧៨% និងផ្ទៃដីថែទាំមានចំនួន ៨៩ ២៤៦ ហិកតា ស្មើនឹង ២២%។ ផ្ទៃដីកៅស៊ូសិខស្សាហកម្មមានចំនួន ២៣៩ ៤២២ ហិកតា ស្មើនឹង ៧៨% និងផ្ទៃដីកៅស៊ូគ្រួសារមានចំនួន ១៦៥ ១៥៦ ហិកតា ស្មើនឹង ២២%។

២- ផលិតកម្មជ័រកៅស៊ូ និងឈើកៅស៊ូ

- ផលិតផលជ័រកៅស៊ូក្នុងខែកញ្ញា ឆ្នាំ ២០២៣ មានចំនួន ៣៧ ១៣០ តោន បានកើនឡើងចំនួន ២ ៦០៣ តោន ស្មើនឹង ៨% ធៀបនឹងខែមុន និងបានកើនឡើងចំនួន ៧១៧ តោន ស្មើនឹង ២% ធៀបនឹងរយៈពេលដូចគ្នាឆ្នាំមុន
- ផលិតផលជ័រកៅស៊ូគិតត្រឹមឆ្នាំ ២០២៣ មានចំនួន ២៤១ ៧៥៤ តោន បានកើនឡើងចំនួន ៦ ៩៣៧ តោន ស្មើនឹង ២% ធៀបនឹងរយៈពេលដូចគ្នាឆ្នាំមុន
- ផលិតផលឈើកៅស៊ូក្នុងខែកញ្ញា ឆ្នាំ ២០២៣ មានចំនួន ១ ៥៣១ ម^៣
- ផលិតផលឈើកៅស៊ូគិតត្រឹមឆ្នាំ ២០២៣ សម្រេចបានចំនួន ១២ ៥៦៧ ម^៣។

៣- ការនាំចេញជ័រកៅស៊ូ និងឈើកៅស៊ូ

- បរិមាណបញ្ជូញលក់ជ័រកៅស៊ូក្នុងខែកញ្ញា ឆ្នាំ ២០២៣ មានចំនួន ៣៧ ១៣៧ តោន បានកើនឡើងចំនួន ២ ៩៣៨ តោន ស្មើនឹង ៨,៥៩% ធៀបនឹងខែមុន និងបានកើនឡើងចំនួន ១ ៨៥០ តោន ស្មើនឹង ៥% ធៀបនឹងរយៈពេលដូចគ្នានៃឆ្នាំមុន
- បរិមាណបញ្ជូញលក់ជ័រកៅស៊ូគិតត្រឹមឆ្នាំ ២០២៣ មានចំនួន ២៤២ ៣០៤ តោន បានកើនឡើងចំនួន ៨ ២០៤ តោន ស្មើនឹង ៣,៥% ធៀបនឹងរយៈពេលដូចគ្នានៃឆ្នាំមុន
- បរិមាណបញ្ជូញលក់ឈើកៅស៊ូក្នុងខែកញ្ញា ឆ្នាំ ២០២៣ មានចំនួន ៦១៣ ម^៣
- បរិមាណបញ្ជូញលក់ឈើកៅស៊ូគិតត្រឹមឆ្នាំ ២០២៣ សម្រេចបានចំនួន ៨ ០៦៥ ម^៣។

៤- តម្លៃជ័រកៅស៊ូ និងឈើកៅស៊ូ

-តម្លៃលក់ជ័រកៅស៊ូគិតជាមធ្យមក្នុងខែកញ្ញា ឆ្នាំ២០២៣ ថ្ងៃ១ ៣០៤ដុល្លារ/តោន បានកើនឡើងចំនួន ២៧ដុល្លារ/តោន ស្មើនឹង២,១២% ធៀបនឹងខែមុន និងបានថយចុះចំនួន៦ដុល្លារ/តោន ស្មើនឹង០,៥%ធៀបនឹង រយៈពេលដូចគ្នានៃឆ្នាំមុន

-តម្លៃលក់ជ័រកៅស៊ូគិតជាមធ្យមគិតត្រឹមមន្ទមាស ឆ្នាំ២០២៣ ថ្ងៃ១ ៣២៣ដុល្លារ/តោន បានថយចុះ ចំនួន១៩៦ដុល្លារ/តោន ស្មើនឹង១៣% ធៀបនឹងរយៈពេលដូចគ្នានៃឆ្នាំមុន

-តម្លៃលក់ឈើកៅស៊ូគិតជាមធ្យមក្នុងខែកញ្ញា ឆ្នាំ២០២៣ ថ្ងៃ២១១ដុល្លារ/ម^៣

-តម្លៃលក់ជ័រកៅស៊ូគ្រួសារនៅចម្ការ៖ ទឹកជ័រ (DRC ១០០%) ថ្លៃ៤ ៤០០៛-៤ ៧២៥៛/គ.ក្រ (បានកើនឡើង ចំនួន១១៛/គ.ក្រ ធៀបនឹងខែមុន) និងជ័រកក (DRC ៥០%) ថ្លៃ២ ០២៥៛-២ ៧០០៛/គ/ក្រ បានថយចុះ ចំនួន១៧៛/គ.ក្រ ធៀបនឹងខែមុន) អាស្រ័យតាមរយៈពេលបង្កក និងតំបន់។

៥- ចំណូលពីការនាំចេញជ័រកៅស៊ូ និងឈើកៅស៊ូ

• ចំណូលសរុបប្រចាំខែកញ្ញា ឆ្នាំ២០២៣ មានចំនួន៤៨ ៥៦៧ ២២១ដុល្លារ

- ចំណូលពីការនាំចេញជ័រកៅស៊ូក្នុងខែកញ្ញា ឆ្នាំ២០២៣ មានចំនួន៤៨ ៤៣៧ ៨៥២ដុល្លារ

- ចំណូលពីការនាំចេញឈើកៅស៊ូក្នុងខែកញ្ញា ឆ្នាំ២០២៣ មានចំនួន១២៩ ៣៦៩ដុល្លារ។

• ចំណូលសរុបគិតត្រឹមមន្ទមាស ឆ្នាំ២០២៣ មានចំនួន ៣១១ ៩២៥ ៣២៧ដុល្លារ

- ចំណូលពីការនាំចេញជ័រកៅស៊ូគិតត្រឹមមន្ទមាស ឆ្នាំ២០២៣ មានចំនួន៣២០ ៦១៩ ៣៤៦ដុល្លារ

- ចំណូលពីការនាំចេញឈើកៅស៊ូគិតត្រឹមមន្ទមាស ឆ្នាំ២០២៣ មានចំនួន១ ៣០៥ ៩៨១ដុល្លារ។

៦- ទិសដៅបន្ត

- បន្តខិតខំអនុវត្តទិសដៅការងារដែលបានគ្រោងទុកឲ្យបានសម្រេចលទ្ធផលល្អ

- បន្តសហការជាមួយមន្ទីរកសិកម្ម រុក្ខាប្រមាញ់ និងនេសាទ ក្រុមហ៊ុនចម្ការកៅស៊ូអរិនិយោគរបស់រដ្ឋ ក្រុមហ៊ុនសម្បទានដីសេដ្ឋកិច្ចលើដំណាំកៅស៊ូ ចម្ការកៅស៊ូគ្រួសារ រោងចក្រកែច្នៃ និងស្នាក់ការប្រមូលទិញ ក្នុងការ ផ្សព្វផ្សាយបច្ចេកទេសកៅស៊ូ និងប្រមូលទិន្នន័យកៅស៊ូ

- បន្តសហការជាមួយអង្គការ សមាគមកៅស៊ូជាតិ និងអន្តរជាតិ ក្នុងការងារស្រាវជ្រាវ និងអភិវឌ្ឍន៍កៅស៊ូ។ អាស្រ័យដូចបានជម្រាបជូនខាងលើ ខ្ញុំបាទសូម **ឯកឧត្តមរដ្ឋមន្ត្រី** មេត្តាទទួលជ្រាបជារបាយការណ៍ ដោយក្តីអនុគ្រោះ។

សូម **ឯកឧត្តមរដ្ឋមន្ត្រី** មេត្តាទទួលនូវការគោរពដ៏ជ្រាលជ្រៅអំពីខ្ញុំបាទ។

ប្រតិភូរាជរដ្ឋាភិបាល ទទួលបន្ទុកជា អគ្គនាយក នៃអគ្គនាយកដ្ឋានកៅស៊ូ



(Signature)

ហ៊ុម អូន

ចម្លងជូន៖

- ឯកឧត្តមរដ្ឋលេខាធិការទទួលបន្ទុក
- ឯកឧត្តមអនុរដ្ឋលេខាធិការទទួលបន្ទុក
 • ដើម្បីជូនជ្រាប •
- នាយកដ្ឋានកិច្ចការរដ្ឋបាល កសក.
- នាយកដ្ឋានផែនការ និងស្ថិតិ កសក.
- នាយកដ្ឋានផ្សព្វផ្សាយកសិកម្ម រុក្ខាប្រមាញ់ និងនេសាទ
- គ្រប់ក្រុមហ៊ុនវិនិយោគដំណាំកៅស៊ូ
 • ដើម្បីជ្រាប •
- ឯកសារ

អគ្គនាយកដ្ឋានកៅស៊ូ
នាយកដ្ឋានផែនការ ហិរញ្ញវត្ថុ និងស្ថិតិ


តារាងទិន្នន័យសេវាកម្មកៅស៊ូប្រចាំខែកញ្ញា ឆ្នាំ២០២៣

ទំព័រ ១

ល.រ	បណ្តាញកៅស៊ូ	ត្រូវបាន (ហិកតា)			ឆ្នាំ២០២២				សន្តិសុខ	ឆ្នាំ២០២៣				ប្រៀបធៀប												សន្តិសុខ		
		ធៀបដី	ផែនដី	សរុប	ផលិតផល (តោន)		បញ្ជូនផលិតផល (តោន)			ផលិតផល (តោន)	ផលិតផល (តោន)	ខែមុន				រយៈពេលដូចគ្នាឆ្នាំមុន												
					ខែនេះ	ដល់ខែនេះ	ខែនេះ	ដល់ខែនេះ				ភីកតា	%	តោន	%	ផលិតផល		បញ្ជូន		ខែនេះ		ដល់ខែនេះ		ខែនេះ			ដល់ខែនេះ	
																តោន	%	តោន	%	តោន	%	តោន	%	តោន	%		តោន	%
I. កៅស៊ូស្រូវស្រែស្រុកស្រាវជ្រាវ																												
១	វិទ្យាស្ថានស្រាវជ្រាវកៅស៊ូកម្ពុជា	754	81	835	52	487	90	490	38	80	527	60	500	0	0	-2	-2	-100	-63	28	54	40	8	-30	-33	10	2	65
2	ក្រុមហ៊ុនសុភក្តិស៊ីកា គីនវសារមន ក្រុប	11,261	1,871	13,132	782	8,254	1,089	9,230	1,767	1,238	9,549	1,497	10,628	0	0	-105	-8	292	24	457	58	1,295	16	408	37	1,398	15	688
3	ក្រុមហ៊ុនចក្រភាពៅស្លាប	1,261	1,102	2,363	186	1,174	210	1,260	176	210	1,057	-	1,115	0	0	9	5	-315	0	24	13	-116	-10	-210	0	-145	-12	118
4	ក្រុមហ៊ុនចក្រភាពៅស្លាប ឧស្សាហកម្ម	5,820	2,650	8,470	301	2,506	301	3,068	754	292	2,134	195	2,171	0	0	-61	-17	-109	-36	-9	-3	-372	-15	-106	-35	-897	-29	717
5	ក្រុមហ៊ុនស្វីហ្វ វ៉ាប៊ែរ លីមីតធីត(ភីនធីត)	306	2,418	2,724	33	378	70	410	68	78	549	-	210	0	0	-44	-36	0	0	45	138	171	45	-70	0	-200	-49	407
6	ក្រុមហ៊ុនស្វីហ្វ វីសសស លីមីតធីត(ស្វីហ្វ)	4,174	158	4,333	287	2,535	311	3,338	1,778	324	2,966	520	3,250	0	0	-238	-42	20	4	37	13	432	17	209	67	-89	-3	1,495
7	ក្រុមហ៊ុនធុរស្រីស្រែកៅស៊ូស្រាវជ្រាវ	2,945	172	3,117	151	1,058	200	1,550	492	245	2,042	350	2,063	0	0	-259	-51	50	17	93	62	984	93	150	75	513	33	471
8	ក្រុមហ៊ុនធុរស្រីស្រែកៅស៊ូស្រាវជ្រាវ ក្រុប(ចក្រភាពៅស្លាប)	3,312	1,570	4,882		617		230	672		539		676	0	0	-101	0	-250	0	0	0	-78	-13	0	0	446	194	535
9	ក្រុមហ៊ុនធុរស្រីស្រែកៅស៊ូស្រាវជ្រាវ ក្រុប(ពាណិជ្ជកម្ម)	1,918	1,119	3,037		528		270	477		431		550	0	0	-88	0	-150	0	0	0	-96	-18	0	0	280	104	358
10	ក្រុមហ៊ុនក្រុមហ៊ុន(ឧបករណ៍) ឧស្សាហកម្ម	3,657	467	4,125	321	1,980	315	3,053	1,234	263	1,558	315	2,041	0	0	-9	-3	0	0	-58	-18	-422	-21	0	0	-1,012	-33	751
	សរុប ក	35,411	11,609	47,020	2,113	19,517	2,586	22,900	7,456	2,730	21,354	2,937	23,204	0	0	-897	-25	-562	-16	617	29	1,837	9	350	14	304	1	5,606
១១	បណ្តាញកៅស៊ូស្រូវស្រែស្រុកស្រាវជ្រាវ	127,500	64,902	192,402	17,300	105,700	15,400	101,800	11,283	17,300	107,500	17,100	105,000	0	0	1,700	11	1,700	11	0	0	1,800	2	1,700	11	3,200	3	13,783
	សរុប ក-១១	162,911	76,511	239,422	19,413	125,217	17,986	124,700	18,739	20,030	128,854	20,037	128,204	0	0	803	4	1,138	6	617	3	3,637	3	2,050	11	3,504	3	19,389
	II. កៅស៊ូស្រូវស្រែស្រុកស្រាវជ្រាវ	152,421	12,735	165,156	17,000	109,600	17,300	109,400	10,900	17,100	112,900	17,100	114,100	0	0	1,800	12	1,800	12	100	1	3,300	3	-200	-1	4,700	4	9,700
	សរុប ក-១១-II	315,332	89,246	404,578	36,413	234,817	35,286	234,100	29,639	37,130	241,754	37,137	242,304	0	0	2,603	8	2,938	8.59	717	2	6,937	3	1,850	5	8,204	3.5	29,089

បញ្ជាក់

- (១) ត្រូវបានសរុបមានចំនួន ៤០៤ ៥៧៨ ហិកតា (ត្រូវបានផ្សំផែនការចំនួន៣១៥ ៣៣២ ហិកតា ថែទាំមានចំនួន៨៩ ២៤៦ហិកតា) ។
- (២) ផលិតផលសរុបក្នុងខែកញ្ញាមានចំនួន៣៧ ១៣០តោន បានកើនឡើងចំនួន ២ ៦០៣តោន(៨%) ធៀបនឹងខែមុននិងបានកើនឡើងចំនួន៧១៧តោន(២%)ធៀបរយៈពេលដូចគ្នាក្នុងឆ្នាំ២០២២។
- (៣) រហូតមកដល់ខែកញ្ញា ឆ្នាំ២០២៣ ផលិតផលសរុបមានចំនួន ២៤១ ៧៥៤ តោន បានកើនឡើងចំនួន៦ ៩៣៧តោន (២%)ធៀបនឹងរយៈពេលដូចគ្នាក្នុងឆ្នាំ២០២២។
- (៤) ការបញ្ជូនផលិតផលក្នុងខែកញ្ញាមានចំនួន៣៧ ១៣៧តោន បានកើនឡើងចំនួន២ ៩៣៨ តោន (៨.៥៩%)ធៀបនឹងខែមុននិងបានកើនឡើងចំនួន១ ៨៥០(៥%)ធៀបរយៈពេលដូចគ្នាក្នុងឆ្នាំ២០២២។
- (៥) រហូតមកដល់ខែកញ្ញា ឆ្នាំ២០២៣ ការបញ្ជូនផលិតផលសរុបមានចំនួន២៤២ ៣០៤ តោន បានកើនឡើងចំនួន៨ ២០៤ តោន (៣.៥%) ធៀបនឹងរយៈពេលដូចគ្នាក្នុងឆ្នាំ២០២២។
- (៦) សន្តិសុខក្រុមហ៊ុនមានចំនួន២៩ ០៨៩ តោន



នាយកដ្ឋាន និងបណ្តាញ
ប្រតិភូក្រុមហ៊ុនស្រែកៅស៊ូស្រាវជ្រាវ
អគ្គនាយកដ្ឋាននៃអគ្គនាយកដ្ឋានកៅស៊ូ
អគ្គនាយករង

ហ៊ុន កក្កដា

បានពិនិត្យត្រឹមត្រូវ
ប្រធាននាយកដ្ឋានផែនការ ហិរញ្ញវត្ថុ និងស្ថិតិ

(Handwritten signature)

ថ្ងៃស្អែក ១១ ខែ កញ្ញា ឆ្នាំ ២០២៣ ធ្លា ថ្ងៃ: បញ្ជាក់ ព.ស២៥៦៧
រាជធានីភ្នំពេញ, ថ្ងៃទី ១០ ខែ កុម្ភៈ ឆ្នាំ២០២៣
អ្នកធ្វើតារាង

(Handwritten signature)

តារាងស្ថិតិសេវាអន្តរជាតិកៅស៊ូប្រចាំឆ្នាំ ២០២៣

ល.រ	ចម្ការកៅស៊ូ	កញ្ញា ២០២២						២០២៣						ធៀបខែមុន				ធៀបនឹងរយៈពេលដូចគ្នាការ៉ោនាមុន							
		បរិមាណ(តោន)		ទឹកប្រាក់(\$)		ថ្លៃមធ្យម(\$/តោន)		បរិមាណ(តោន)		ទឹកប្រាក់(\$)		ថ្លៃមធ្យម(\$/តោន)		បរិមាណ		ថ្លៃមធ្យម		បរិមាណ		ថ្លៃមធ្យម					
		ខែនេះ	ដល់ខែនេះ	ខែនេះ	ដល់ខែនេះ	ខែនេះ	ដល់ខែនេះ	ខែនេះ	ដល់ខែនេះ	ខែនេះ	ដល់ខែនេះ	ខែនេះ	ដល់ខែនេះ	តោន	%	\$/តោន	%	តោន	%	តោន	%	\$/តោន	%		
I. ចម្ការកៅស៊ូកសិ-ឧស្សាហកម្ម																									
ក	កៅស៊ូកសិ-ឧស្សាហកម្ម																								
1	វិទ្យាស្ថានស្រាវជ្រាវកៅស៊ូកម្ពុជា	90	490	115.200	738.200	1.280	1.507	60	500	77.400	625.300	1.290	1.251	-100	-62,50	63	5,15	-30	-33	10	2	10	1	-256	-17
2	ក្រុមហ៊ុនសុភក្តិស៊ីម៉ង់ត អ៊ិនវេសមេន គ្រុប	1.089	9.230	1.491.333	15.528.308	1.370	1.682	1.497	10.628	1.961.756	14.317.599	1.311	1.347	292	24,24	12	0,92	408	37	1.398	15	-59	-4	-335	-20
3	ក្រុមហ៊ុនចម្ការកៅស៊ូតាប៉ាវ	210	1.260	246.120	1.757.310	1.172	1.395		1.115		1.337.072	0	1.199	-315	0,00	-1.157	0,00	-210	0	-145	-12	0	0	-196	-14
4	ក្រុមហ៊ុនចម្ការកៅស៊ូមេមត់ ខូអិលធីឌី	301	3.068	439.264	5.270.666	1.460	1.718	195	2.171	252.250	2.994.494	1.294	1.379	-109	-35,90	-36	-2,70	-106	-35	-896	-29	-167	-11	-339	-20
5	ក្រុមហ៊ុនស៊ីហ្វ វ៉ាប៊ែល លីមីតធីត(តេនគីវី)	70	410	73.500	530.360	1.050	1.294		210		285.600	0	1.360	0	0,00	0	0	-70	0	-200	-49	0	0	66	5
6	ក្រុមហ៊ុនស៊ីហ្វ វិសសស លីមីតធីត(ស្នួល)	311	3.339	467.148	5.404.653	1.500	1.619	520	3.250	694.300	4.303.883	1.335	1.324	20	4,00	41	3,18	209	67	-89	-3	-165	-11	-294	-18
7	ក្រុមហ៊ុនឡង់ស្រែងអ៊ិនវេសមេនស៊ីនណាល	200	1.550	264.000	2.147.500	1.320	1.385	350	2.063	435.000	2.624.660	1.243	1.272	50	16,67	-77	-5,84	150	75	513	33	-77	-6	-113	-8
8	ក្រុមហ៊ុនអានម៉ាឌី គ្រុប(ចម្ការអណ្តូង)		230		366.000	0	1.591		676		839.510	0	1.242	-250	0,00	-1.229	0,00	0	0	446	194	0	0	-349	-22
9	ក្រុមហ៊ុនអានម៉ាឌី គ្រុប(ពាមជាំង)		270		439.500	0	1.628		550		684.500	0	1.245	-150	0,00	-1.230	0,00	0	0	280	104	0	0	-383	-24
10	ក្រុមហ៊ុនក្រែក(ខេមបូឌា) ខូអិលធីឌី	315	3.053	418.950	4.868.430	1.330	1.594	315	2.041	409.500	2.742.070	1.300	1.343	0	0,00	16	1,25	0	0	-1.012	-33	-30	-2	-251	-16
	សរុប ក	2.586	22.900	3.515.515	37.050.927	1.359	1.618	2.937	23.204	3.830.206	30.754.688	1.304	1.325	-562	-16,07	27	2,12	350	14	304	1	-55	-4	-293	-18
ខ	កៅស៊ូសម្បទានដ៏សេដ្ឋកិច្ច	15.400	101.800	20.934.098	163.266.196	1.359	1.604	17.100	105.000	22.303.823	138.849.652	1.304	1.322	1.700	11,04	27	2,12	1.700	11	3.200	3	-55	-4	-281	-18
	សរុប ខ+ក	17.986	124.700	24.449.613	200.317.123	1.359	1.606	20.037	128.204	26.134.029	169.604.340	1.304	1.323	1.138	6,02	27	2,12	2.050	11	3.504	3	-55	-4	-283	-18
	II. កៅស៊ូគ្រួសារ	17.300	109.400	21.798.000	155.348.431	1.260	1.420	17.100	114.100	22.303.823	151.015.006	1.304	1.324	1.800	11,76	27	2,12	-200	-1	4.700	4	44	4	-96	-7
	សរុប ខ+II	35.286	234.100	46.247.613	355.665.554	1.311	1.519	37.137	242.304	48.437.852	320.619.346	1.304	1.323	2.938	8,59	27	2,12	1.850	5	8.204	3,5	-6	-0,5	-196	-13

បញ្ជាក់:

- ក្នុងខែកញ្ញា ឆ្នាំ២០២៣ ចំណូលពីការនាំចេញកៅស៊ូចំនួន៤៨ ៤៣៧ ៨៥២ដុល្លារ និងរហូតដល់ឆ្នាំ២០២៣ ចំណូលសរុបចំនួន៣២០ ៦១៩ ៣៤៦ដុល្លារ។
- ក្នុងខែកញ្ញា ឆ្នាំ២០២៣ បរិមាណបញ្ជូនសរុបមានចំនួន៣៧ ១៣៧តោន បានកើនឡើង ៩៣៨តោន(=+៨,៥៩%)ធៀបនឹងខែមុន និងកើនឡើងចំនួន១ ៨៥០តោន(=+៥%)ធៀបនឹងរយៈពេលដូចគ្នាក្នុងឆ្នាំ២០២២។
- ក្នុងខែកញ្ញា ឆ្នាំ២០២៣ ថ្លៃសរុបមធ្យមគឺ១ ៣០៤ដុល្លារ/តោន បានកើនឡើងចំនួន២៧ដុល្លារ/តោន(=+២,១២%)ធៀបនឹងខែមុន ប៉ុន្តែបានថយចុះចំនួន៦ដុល្លារ/តោន(=-០,៥%)ធៀបនឹងរយៈពេលដូចគ្នាក្នុងឆ្នាំ២០២២។
- រហូតមកដល់ឆ្នាំ២០២៣ បរិមាណបញ្ជូនសរុបមានចំនួន២៤២ ៣០៤តោន បានកើនឡើង៨ ២០៤តោន(=+៣,៥%)ធៀបនឹងរយៈពេលដូចគ្នាក្នុងឆ្នាំ២០២២។
- រហូតមកដល់ឆ្នាំ២០២៣ ថ្លៃសរុបមធ្យមគឺ១ ៣២៣ដុល្លារ/តោន បានថយចុះចំនួន១៩ដុល្លារ/តោន(=-១៣%) ធៀបនឹងរយៈពេលដូចគ្នាក្នុងឆ្នាំ២០២២។

បានយល់ឃើញ និងបញ្ជាក់
 ឯ. ប្រតិភូរាជរដ្ឋាភិបាល ទទួលបន្ទុកជា
 អគ្គនាយក និងអគ្គនាយកដ្ឋានកៅស៊ូ
 អគ្គនាយករង

បានពិនិត្យត្រឹមត្រូវ
 អនុប្រធាននាយកដ្ឋានទទួលបន្ទុករួម
 នាយកដ្ឋានទីផ្សារនិងសហប្រតិបត្តិការអន្តរជាតិ

ថ្ងៃ ២៧/១០/២០២៣ ខែ តុលា ឆ្នាំថោះ បញ្ចស័ក ព.ស.២៥៦៧
 រាជធានីភ្នំពេញ, ថ្ងៃទី ០៧ ខែ តុលា ឆ្នាំ២០២៣
 អ្នកធ្វើតារាង

ហ៊ុន កក្កដា

ហ៊ុន កក្កដា




ព័ត៌មានផ្ទៃក្នុងប្រមូលទិញដំណើរការស្ម័គ្រសារជាមធ្យមតាមតំបន់នៅកម្ពុជា
ប្រចាំខែកញ្ញា ឆ្នាំ២០២៣

ល.រ	ខេត្ត	សណ្ឋាតិ ១						សណ្ឋាតិ ២						សណ្ឋាតិ ៣						សណ្ឋាតិ ៤						ផ្តៃមធ្យម							
		ទឹកដំរី			ជ័រកក			ទឹកដំរី			ជ័រកក			ទឹកដំរី			ជ័រកក			ទឹកដំរី			ជ័រកក			ទឹកដំរី	ជ័រកក						
		វ/គ.ក្រ	US\$/គ.ក្រ	ធៀបសណ្ឋាតិមុន (វ/គ.ក្រ)	វ/គ.ក្រ	US\$/គ.ក្រ	ធៀបសណ្ឋាតិមុន (វ/គ.ក្រ)	វ/គ.ក្រ	\$/គ.ក្រ	ធៀបសណ្ឋាតិមុន (វ/គ.ក្រ)	វ/គ.ក្រ	\$/គ.ក្រ	ធៀបសណ្ឋាតិមុន (វ/គ.ក្រ)	វ/គ.ក្រ	\$/គ.ក្រ	ធៀបសណ្ឋាតិមុន (វ/គ.ក្រ)	វ/គ.ក្រ	\$/គ.ក្រ	ធៀបសណ្ឋាតិមុន (វ/គ.ក្រ)	វ/គ.ក្រ	\$/គ.ក្រ	ធៀបសណ្ឋាតិមុន (វ/គ.ក្រ)	វ/គ.ក្រ	\$/គ.ក្រ	ធៀបសណ្ឋាតិមុន (វ/គ.ក្រ)	វ/គ.ក្រ	វ/គ.ក្រ						
១	កំពង់ចាម	4.500	1,09	⇒ 0	2.500	0,60	↑ 200	4.500	1,09	⇒ 0	2.500	0,61	⇒ 0	4.500	1,09	⇒ 0	2.500	0,61	⇒ 0	4.500	1,09	⇒ 0	2.500	0,61	⇒ 0	4.500	1,09	⇒ 0	2.500	0,61	⇒ 0	4.500	2.500
២	កំពង់ឆ្នាំង	4.600	1,11	↑ 100	2.200	0,53	↑ 100	4.600	1,12	⇒ 0	2.200	0,54	⇒ 0	4.600	1,12	⇒ 0	2.200	0,53	⇒ 0	4.600	1,12	⇒ 0	2.200	0,53	⇒ 0	4.600	1,12	⇒ 0	2.200	0,53	⇒ 0	4.600	2.200
៣	កំពង់ឆ្នាំង	4.700	1,13	⇒ 0	2.000	0,48	⇒ 0	4.700	1,14	⇒ 0	2.000	0,49	⇒ 0	4.700	1,14	⇒ 0	2.000	0,49	⇒ 0	4.800	1,16	↑ 100	2.100	0,51	↑ 100	4.725	1,15	⇒ 0	2.025	0,49	⇒ 0	2.025	2.025
៤	ក្រចេះ	4.500	1,09	⇒ 0	2.500	0,60	⇒ 0	4.500	1,09	⇒ 0	2.500	0,61	⇒ 0	4.500	1,09	⇒ 0	2.500	0,61	⇒ 0	4.500	1,09	⇒ 0	2.500	0,61	⇒ 0	4.500	1,09	⇒ 0	2.500	0,61	⇒ 0	4.500	2.500
៥	ស្ទឹងត្រែង	4.550	1,10	⇒ 0	2.300	0,55	↑ 50	4.550	1,11	⇒ 0	2.300	0,56	⇒ 0	4.550	1,11	⇒ 0	2.300	0,56	⇒ 0	4.600	1,12	↑ 50	2.400	0,58	↑ 100	4.563	1,11	⇒ 0	2.325	0,57	⇒ 0	2.325	2.325
៦	តេជគីរី	4.500	1,09	⇒ 0	2.200	0,53	↓ 300	4.500	1,09	⇒ 0	2.200	0,54	⇒ 0	4.500	1,09	⇒ 0	2.200	0,53	⇒ 0	4.500	1,09	⇒ 0	2.200	0,53	⇒ 0	4.500	1,09	⇒ 0	2.200	0,53	⇒ 0	4.500	2.200
៧	ព្រះវិហារ	4.400	1,06	⇒ 0	2.300	0,55	⇒ 0	4.400	1,07	⇒ 0	2.300	0,56	⇒ 0	4.400	1,07	⇒ 0	2.300	0,56	⇒ 0	4.400	1,07	⇒ 0	2.300	0,56	⇒ 0	4.400	1,07	⇒ 0	2.300	0,56	⇒ 0	4.400	2.300
៨	មណ្ឌលគិរី				2.400	0,58	⇒ 0				2.400	0,58	⇒ 0				2.400	0,58	⇒ 0				2.400	0,58	⇒ 0				2.400	0,58	⇒ 0	2.400	2.400
៩	ពោធិ៍សាត់				2.700	0,65	⇒ 0				2.700	0,66	⇒ 0				2.700	0,66	⇒ 0				2.600	0,63	↓ 100				2.675	0,64	⇒ 0	2.675	2.675
១០	បាត់ដំបង				2.700	0,65	↑ 100				2.700	0,66	⇒ 0				2.700	0,66	⇒ 0				2.700	0,66	⇒ 0				2.700	0,66	⇒ 0	2.700	2.700
១១	ប៉ៃលិន				2.500	0,60	⇒ 0				2.500	0,61	⇒ 0				2.500	0,61	⇒ 0				2.700	0,66	↑ 200				2.550	0,62	⇒ 0	2.550	2.550
១២	ឧត្តរមានជ័យ				2.400	0,58	⇒ 0				2.400	0,58	⇒ 0				2.400	0,58	⇒ 0				2.450	0,59	↑ 50				2.413	0,59	⇒ 0	2.413	2.413
១៣	កំពត				2.600	0,63	⇒ 0				2.600	0,63	⇒ 0				2.600	0,63	⇒ 0				2.600	0,63	⇒ 0				2.600	0,63	⇒ 0	2.600	2.600
១៤	កោះកុង				2.600	0,63	⇒ 0				2.600	0,63	⇒ 0				2.600	0,63	⇒ 0				2.400	0,58	↓ 200				2.550	0,59	⇒ 0	2.550	2.550
ផ្តៃមធ្យម		4.536	1,09	↑ 14	2.421	0,58	↑ 11	4.536	1,10	⇒ 0	2.421	0,59	⇒ 0	4.536	1,10	⇒ 0	2.421	0,59	⇒ 0	4.557	1,11	↑ 21	2.432	0,59	↑ 11	4.541	1,10	⇒ 0	2.424	0,59	⇒ 0	2.424	2.424
ក្រោមប្រតិបត្តិការ នាយកដ្ឋានទីផ្សារនៃកម្ពុជា		4.145						4.110						4.115						4.122								\$ 1,14	\$ 0,61				

បញ្ជាក់៖
ប្រភព៖ ពីអ្នកប្រមូលទិញតាមតំបន់
ទឹកដំរី៖ គិតជាស្ករ (100% DRC)
ជ័រកក៖ DRC ≈ 50%

ក្នុងខែកញ្ញា ឆ្នាំ២០២៣ ផ្ទៃប្រមូលទិញដំណើរការស្ម័គ្រសារនៅកម្ពុជា គឺទឹកដំរី(១០០% DRC) ផ្ទៃ ៤៤០០៩-៤៧២៥៧/គ.ក្រ (កើនឡើងចំនួន ១១៧/គ.ក្រ ធៀបខែមុន) និងជ័រកក(DRC≈ 50%) ផ្ទៃ ២០២៥៩-២៧០០០/គ.ក្រ (ថយចុះចំនួន ១៧៧/គ.ក្រ ធៀបខែមុន)

អាស្រ័យតាមរយៈពេលបង្កកនិងតំបន់។



នាយកដ្ឋានទីផ្សារ និងសហប្រតិបត្តិការអន្តរជាតិ
អគ្គនាយកដ្ឋានកេរ្តិ៍
នាយកដ្ឋានទីផ្សារនៃកម្ពុជា
អគ្គនាយក
អគ្គនាយករង

[Signature]
យូន កក្កដា

បានពិនិត្យត្រឹមត្រូវ
អនុប្រធាននាយកដ្ឋានទីផ្សារនៃកម្ពុជា
នាយកដ្ឋានទីផ្សារនៃកម្ពុជា

[Signature]
សុខ សុខ

ថ្ងៃច័ន្ទ ១០ រោច ខែកញ្ញា ឆ្នាំថោះ បញ្ចស័ក ព.ស ២៥៦៧
រាជធានីភ្នំពេញ, ថ្ងៃទី ០៧ ខែ កុម្ភៈ ឆ្នាំ២០២៣
អ្នកធ្វើតារាង

[Signature]
សុខ សុខ

អគ្គនាយកដ្ឋានកៅស៊ូ
នាយកដ្ឋានកែច្នៃផលិតផលកៅស៊ូ


តារាងបរិមាណផលិតផលលើកៅស៊ូកែច្នៃ និងនាំចេញប្រចាំខែកញ្ញា ឆ្នាំ២០២៣

ល.រ	ប្រភេទផលិតផល ឈើកៅស៊ូ	បរិមាណកែច្នៃ(ម ^៣)		បរិមាណនាំចេញ(ម ^៣)		ថ្លៃឯកត្តា (ដុល្លារ/ម ^៣)	ចំណូលសរុបដុល្លារ		សន្និធិ (ម ^៣)	ប្រទេសគោលដៅ នាំចេញ
		ខែនេះ	ដល់ខែនេះ	ខែនេះ	ដល់ខែនេះ		ខែនេះ	ដល់ខែនេះ		
១	S2S, S4S	0.00	338	0.00	335	0.00	0.00	44 100	3	ក្នុងស្រុក
២	Finger Joint	122	1 166	86	765	524	45 064	407 563	401	
៣	Plywood	791	5 131	147	1 899	315	46 305	568 470	3 232	
៤	Veneer	618	5 932	380	5 066	100	38 000	285 848	866	
សរុប		1 531	12 567	613	8 065	211	129 369	1 305 981	4 502	

ប្រភព៖ រោងចក្រ សិប្បកម្មកែច្នៃឈើកៅស៊ូ

ថ្ងៃច័ន្ទ ៣៣៦២ ខែកញ្ញា ឆ្នាំ២០២៣ ធ្លាចោះ បញ្ជាក់ ព.ស.២៥៦៧
រាជធានីភ្នំពេញ ថ្ងៃទី២២ ខែ កុម្ភៈ ឆ្នាំ២០២៣

បានឃើញ និងឯកភាព
ជ.ប្រតិភូរាជរដ្ឋាភិបាល ទទួលបន្ទុកជា
អគ្គនាយក នៃអគ្គនាយកដ្ឋានកៅស៊ូ



បាន ច័ន្ទ្រា

បានពិនិត្យត្រឹមត្រូវ
ប្រធាននាយកដ្ឋានកែច្នៃផលិតផលកៅស៊ូ

(Signature)
ពេជ្រ-ស៊ីហ្គាល

អ្នកធ្វើតារាង

(Signature)
ឡូ សុវណ្ណា