



**ព្រះរាជាណាចក្រកម្ពុជា**  
**ជាតិ សាសនា ព្រះមហាក្សត្រ**

**ក្រសួងកសិកម្ម រុក្ខាប្រមាញ់ និងនេសាទ**  
**អគ្គនាយកដ្ឋានកៅស៊ូ**

ថ្ងៃព្រហស្បតិ៍ ៦ កើត ខែ មេសា... ឆ្នាំ ឧស្សា ព.ស. ២៥៦៧  
រាជធានីភ្នំពេញ ថ្ងៃទី ១៥ ខែ តុលា... ឆ្នាំ ២០២៤

លេខ: ១២៧ អក-នស

**សូមគោរពជូន**

**ឯកឧត្តមរដ្ឋមន្ត្រីក្រសួងកសិកម្ម រុក្ខាប្រមាញ់ និងនេសាទ**

**កម្មវត្ថុ** ៖ របាយការណ៍ស្តីពីលទ្ធផលការងារអគ្គនាយកដ្ឋានកៅស៊ូប្រចាំខែមករា ឆ្នាំ២០២៤ និងទិសដៅអនុវត្តបន្ត។  
**ជូនភ្លាម៖** - តារាងស្ថានភាពផលិតកម្មកៅស៊ូ តារាងស្ថានភាពធុរកិច្ចផលិតផលជ័រកៅស៊ូស្នូត និងតារាងបរិមាណផលិតផលឈើកៅស៊ូកែច្នៃ និងនាំចេញប្រចាំខែមករា ឆ្នាំ២០២៤ .....ចំនួន០៤ច្បាប់។  
- ក្រាហ្វិកផ្ទៃដីកៅស៊ូ និងក្រាហ្វិកបរិមាណនៃការនាំចេញ..... ចំនួន០៤ក្រាហ្វិក។  
សេចក្តីជូនមានចែងក្នុងកម្មវត្ថុ និងជូនភ្ជាប់ខាងលើ ខ្ញុំបាទសូមជម្រាបជូន **ឯកឧត្តមរដ្ឋមន្ត្រី** មេត្តាទទួលប្រាប់អំពីលទ្ធផលការងារសម្រេចបានរបស់អគ្គនាយកដ្ឋានកៅស៊ូប្រចាំខែមករា ឆ្នាំ២០២៤ និងទិសដៅអនុវត្តបន្ត សម្រាប់ចុះក្នុងរបាយការណ៍របស់ក្រសួងក្នុងខែកុម្ភៈ ឆ្នាំ២០២៤ ដោយសង្ខេបដូចខាងក្រោម៖

**១- ផ្ទៃដីកៅស៊ូ**

ផ្ទៃដីកៅស៊ូសរុបមានចំនួន៤០៧ ១៧២ហិកតា ក្នុងនោះ ផ្ទៃដីចៀរជ័រមានចំនួន៣២០ ១៨៤ហិកតា ស្មើនឹង៧៩% និងផ្ទៃដីថែទាំមានចំនួន៨៦ ៩៨៨ហិកតា ស្មើនឹង២១%។ ផ្ទៃដីកៅស៊ូកសិឧស្សាហកម្មមានចំនួន ២២៦ ៨៤០ហិកតា ស្មើនឹង៥៦% និងផ្ទៃដីកៅស៊ូគ្រួសារមានចំនួន១៨០ ៣៣២ហិកតា ស្មើនឹង៤៤%។

**២- ផលិតកម្មជ័រកៅស៊ូ និងឈើកៅស៊ូ**

- ផលិតផលជ័រកៅស៊ូក្នុងខែមករា ឆ្នាំ២០២៤ មានចំនួន៤១ ៥៩២តោន បានកើនឡើងចំនួន៣ ១៥៧តោន ស្មើនឹង៨% ធៀបនឹងរយៈពេលដូចគ្នាឆ្នាំមុន
- ផលិតផលជ័រកៅស៊ូគិតត្រឹមខែមករា ឆ្នាំ២០២៤ មានចំនួន៤១ ៥៩២តោន បានកើនឡើងចំនួន ៣ ១៥៧តោន ស្មើនឹង៨% ធៀបនឹងរយៈពេលដូចគ្នាឆ្នាំមុន
- ផលិតផលឈើកៅស៊ូក្នុងខែមករា ឆ្នាំ២០២៤ មានចំនួន១ ៤២៩ម<sup>៣</sup>
- ផលិតផលឈើកៅស៊ូគិតត្រឹមខែមករា ឆ្នាំ២០២៤ សម្រេចបានចំនួន១ ៤២៩ម<sup>៣</sup>។

**៣- ការនាំចេញជ័រកៅស៊ូ និងឈើកៅស៊ូ**

- បរិមាណបញ្ជូញលក់ជ័រកៅស៊ូក្នុងខែមករា ឆ្នាំ២០២៤ មានចំនួន៤១ ៥៩២តោន បានកើនឡើង ចំនួន៥ ៦២៧តោន ស្មើនឹង១៦% ធៀបនឹងរយៈពេលដូចគ្នានៃឆ្នាំមុន
- បរិមាណបញ្ជូញលក់ជ័រកៅស៊ូគិតត្រឹមខែមករា ឆ្នាំ២០២៤ មានចំនួន៤១ ៥៩២តោន បានកើនឡើង ចំនួន៥ ៦២៧តោន ស្មើនឹង១៦% ធៀបនឹងរយៈពេលដូចគ្នានៃឆ្នាំមុន
- បរិមាណបញ្ជូញលក់ឈើកៅស៊ូក្នុងខែមករា ឆ្នាំ២០២៤ មានចំនួន៤៣៦ម<sup>៣</sup>
- បរិមាណបញ្ជូញលក់ឈើកៅស៊ូគិតត្រឹមខែមករា ឆ្នាំ២០២៤ សម្រេចបានចំនួន៤៣៦ម<sup>៣</sup>។



**៤- តម្លៃជ័រកៅស៊ូ និងឈើកៅស៊ូ**

-តម្លៃលក់ជ័រកៅស៊ូគិតជាមធ្យមក្នុងខែមករា ឆ្នាំ២០២៤ ថ្ងៃ១ ៤២៣ដុល្លារ/តោន បានកើនឡើងចំនួន ១៩ដុល្លារ/តោន ស្មើនឹង១% ធៀបនឹងរយៈពេលដូចគ្នានៃឆ្នាំមុន

-តម្លៃលក់ឈើកៅស៊ូគិតជាមធ្យមក្នុងខែមករា ឆ្នាំ២០២៤ ថ្ងៃ២០៤ដុល្លារ/ម<sup>៣</sup>

-តម្លៃលក់ជ័រកៅស៊ូគ្រួសារនៅចម្ការ៖ ទឹកជ័រ (DRC ១០០%) ថ្លៃ៤ ៧៥០៛-៥ ១០០៛/គ.ក្រ (បានកើនឡើង ចំនួន១២១៛/គ.ក្រ ធៀបនឹងខែមុន) និងជ័រកក (DRC ៥០%) ថ្លៃ២ ៤២៥៛-២ ៩៥០៛/គ/ក្រ បានកើន ឡើងចំនួន៨២៛/គ.ក្រ ធៀបនឹងខែមុន) អាស្រ័យតាមរយៈពេលបង្កក និងតំបន់។

**៥- ចំណូលពីការនាំចេញជ័រកៅស៊ូ និងឈើកៅស៊ូ**

• ចំណូលសរុបប្រចាំខែមករា ឆ្នាំ២០២៤ មានចំនួន៥៩ ១១៦ ៧៥៣ដុល្លារ

- ចំណូលពីការនាំចេញជ័រកៅស៊ូក្នុងខែមករា ឆ្នាំ២០២៤ មានចំនួន៥៩ ០២៧ ៩២៨ដុល្លារ

- ចំណូលពីការនាំចេញឈើកៅស៊ូក្នុងខែមករា ឆ្នាំ២០២៤ មានចំនួន៨៨ ៨២៥ដុល្លារ។

**៦- ទិសដៅបន្ត**

- បន្តខិតខំអនុវត្តទិសដៅការងារដែលបានគ្រោងទុកឲ្យបានសម្រេចលទ្ធផលល្អ


- បន្តសហការជាមួយមន្ទីរកសិកម្ម រុក្ខាប្រមាញ់ និងនេសាទ ក្រុមហ៊ុនចម្ការកៅស៊ូអវិនិយោគរបស់រដ្ឋ ក្រុមហ៊ុនសម្បទានដីសេដ្ឋកិច្ចលើដំណាំកៅស៊ូ ចម្ការកៅស៊ូគ្រួសារ រោងចក្រកែច្នៃ និងស្នាក់ការប្រមូលទិញ ក្នុងការ ផ្សព្វផ្សាយបច្ចេកទេសកៅស៊ូ និងប្រមូលទិន្នន័យកៅស៊ូ

- បន្តសហការជាមួយអង្គការ សមាគមកៅស៊ូជាតិ និងអន្តរជាតិ ក្នុងការងារស្រាវជ្រាវ និងអភិវឌ្ឍន៍កៅស៊ូ។

អាស្រ័យដូចបានជម្រាបជូនខាងលើ ខ្ញុំបាទសូម **ឯកឧត្តមរដ្ឋមន្ត្រី** មេត្តាទទួលជ្រាបជាបាយការណ៍ ដោយក្តីអនុគ្រោះ។

សូម **ឯកឧត្តមរដ្ឋមន្ត្រី** មេត្តាទទួលនូវការគោរពដ៏ជ្រាលជ្រៅអំពីខ្ញុំបាទ។

**ប្រតិភូរាជរដ្ឋាភិបាល ទទួលបន្ទុកជា អគ្គនាយក នៃអគ្គនាយកដ្ឋានកៅស៊ូ**



**ឃឹម អូន**

**ចម្លងជូន៖**

- ឯកឧត្តមរដ្ឋលេខាធិការទទួលបន្ទុក
- ឯកឧត្តមអនុរដ្ឋលេខាធិការទទួលបន្ទុក  
  • ដើម្បីជូនជ្រាប •
- នាយកដ្ឋានកិច្ចការរដ្ឋបាល កសក.
- នាយកដ្ឋានផែនការ និងស្ថិតិ កសក.
- នាយកដ្ឋានផ្សព្វផ្សាយកសិកម្ម រុក្ខាប្រមាញ់ និងនេសាទ
- គ្រប់ក្រុមហ៊ុនវិនិយោគដំណាំកៅស៊ូ  
  • ដើម្បីជ្រាប •
- ឯកសារ



អង្គនាយកដ្ឋានកៅស៊ូ  
នាយកដ្ឋានផែនការ ហិរញ្ញវត្ថុ និងស្ថិតិ

ព្រះរាជាណាចក្រកម្ពុជា  
ជាតិ សាសនា ព្រះមហាក្សត្រ

ស្ថានភាពផលិតកម្មកៅស៊ូប្រចាំខែមករា ឆ្នាំ២០២៤

តារាងទី១

ល.រ	ចំនាត់ថ្នាក់	ថ្ងៃដំបូង (ហិកតា)		ឆ្នាំ២០២៣				សន្និធិដើមឆ្នាំ	ឆ្នាំ២០២៤				រៀបរយ												សន្និធិ			
		រៀបរយ	ផែនការ	ផលិតផល (តោន)		បញ្ជីលក់ (តោន)			ផលិតផល (តោន)		បញ្ជីលក់ (តោន)		ខែមករា			រយៈពេលដូចគ្នាឆ្នាំមុន												
				ខែនេះ	ដល់ខែនេះ	ខែនេះ	ដល់ខែនេះ		ខែនេះ	ដល់ខែនេះ	ហិកតា	%	តោន	%	តោន	%	ផលិតផល			បញ្ជីលក់								
I. កៅស៊ូកសិឧស្សាហកម្ម																												
ក	ចំនាត់ថ្នាក់កសិឧស្សាហកម្ម																											
1	វិទ្យាស្ថានស្រាវជ្រាវកៅស៊ូកម្ពុជា	754	81	835	66	66	-	-	40	71	71	90	90	0	0	0	0	0	0	6	9	6	9	90	100	90	100	22
2	ក្រុមហ៊ុនសុភ័ក្តិស៊ីម៉ា ភ្នំពេញ	10,470	2,427	12,897	1,460	1,460	757	757	700	1,568	1,568	1,556	1,556	0	0	0	0	0	0	108	7	108	7	798	105	798	105	712
3	ក្រុមហ៊ុនចម្ការកៅស៊ូតាវ៉ា	1,436	797	2,233	194	194	-	-	20	236	236	252	252	0	0	0	0	0	0	42	22	42	22	252	100	252	100	4
4	ក្រុមហ៊ុនចម្ការកៅស៊ូមេមត់ ឧទ្ទិសធីឌី	5,245	3,176	8,421	411	411	121	121	252	443	443	382	382	0	0	0	0	0	0	33	8	33	8	261	215	261	215	314
5	ក្រុមហ៊ុនស្ទីហ្វ វ៉ាចប៊ី លីមីតធីត(ភ្នំពេញ)	552	2,172	2,724	64	64	-	-	284	165	165	-	-	0	0	0	0	0	0	101	158	101	158	0	0	0	0	449
6	ក្រុមហ៊ុនស្ទីហ្វ វិសសស លីមីតធីត(ស្វាយ)	4,174	159	4,333	589	589	231	231	604	694	694	862	862	0	0	0	0	0	0	105	18	105	18	631	273	631	273	436
7	ក្រុមហ៊ុនឡុងស្រែងអិមអិលស៊ីនណាល	3,117	-	3,117	505	505	250	250	292	407	407	270	270	0	0	0	0	0	0	-99	-20	-99	-20	20	8	20	8	429
8	ក្រុមហ៊ុនអានម៉ាឌី គ្រប(ចម្ការស្រែ)	1,999	2,853	4,852	86	86	-	-	755	76	76	189	189	0	0	0	0	0	0	-9	-11	-9	-11	189	100	189	100	642
9	ក្រុមហ៊ុនអានម៉ាឌី គ្រប(ពាមប៉ាង-មាសបែក)	1,856	1,041	2,897	53	53	-	-	456	67	67	161	161	0	0	0	0	0	0	14	26	14	26	161	100	161	100	362
10	ក្រុមហ៊ុនក្រែក(មេមត់) ឧទ្ទិសធីឌី	3,657	715	4,372	308	308	-	-	343	265	265	525	525	0	0	0	0	0	0	-44	-14	-44	-14	525	100	525	100	82
	សរុប ក	33,260	13,422	46,682	3,736	3,736	1,359	1,359	3,745	3,992	3,992	4,286	4,286	0	0	0	0	0	0	257	7	257	7	2,927	215	2,927	215	3,451
ខ	ចំនាត់ថ្នាក់កសិឧស្សាហកម្ម	130,924	49,234	180,158	16,700	16,700	16,200	16,200	26,325	18,100	18,100	17,700	17,700	0	0	0	0	0	0	1,400	8	1,400	8	1,500	9	1,500	9	26,725
	សរុប ខ-ខ	164,184	62,656	226,840	20,436	20,436	17,559	17,559	30,070	22,092	22,092	21,986	21,986	0	0	0	0	0	0	1,657	8	1,657	8	4,427	25	4,427	25	30,176
II. កៅស៊ូរុក្ខធាន																												
	សរុប រុក្ខធាន II	320,184	86,988	407,172	38,436	38,436	35,859	35,859	50,970	41,592	41,592	41,486	41,486	0	0	0	0	0	0	3,157	8	3,157	8	5,627	16	5,627	16	51,076

- មត្តាសម្រេច៖
- (១) ផ្ទៃដីសរុបមានចំនួន ៤០៧ ១៧២ ហិកតា ( ផ្ទៃដីរៀបរយ ៣២០ ១៤៤ ហិកតា ចែកចំណែក ៩៤៤ហិកតា ) ។
  - (២) ផលិតផលសរុបចំនួន៤១ ៥៩២ តោន បានកើនឡើងចំនួន៣ ១៥៧ តោន (៨%) ធៀបនឹងរយៈពេលដូចគ្នាក្នុងឆ្នាំ២០២៣។
  - (៣) បញ្ជីលក់ផលិតផលសរុបចំនួន៤១ ៥៩២ តោន បានកើនឡើងចំនួន៣ ១៥៧តោន (៨%)ធៀបនឹងរយៈពេលដូចគ្នាក្នុងឆ្នាំ២០២៣។
  - (៤) ការបញ្ជីលក់សរុបចំនួន៤១ ៥៩២តោន បានកើនឡើងចំនួន៥ ៦២៧តោន (១៦%)ធៀបនឹងរយៈពេលដូចគ្នាក្នុងឆ្នាំ២០២៣។
  - (៥) បញ្ជីលក់ផលិតផលសរុបចំនួន៤១ ៥៩២តោន បានកើនឡើងចំនួន៥ ៦២៧(១៦%) ធៀបនឹងរយៈពេលដូចគ្នាក្នុងឆ្នាំ២០២៣។
  - (៦)សន្និធិចុងក្រោយមានចំនួន៥១ ០៧៦ តោន

នាយកដ្ឋាន និងបក្សសភា  
នាយកដ្ឋានផែនការ ហិរញ្ញវត្ថុ និងស្ថិតិ  
អង្គនាយកដ្ឋាននៃអង្គនាយកដ្ឋានកៅស៊ូ  
អង្គនាយកដ្ឋាន  
ស្រី សុខាភិបាល

បានពិនិត្យត្រឹមត្រូវ  
ប្រធាននាយកដ្ឋានផែនការ ហិរញ្ញវត្ថុ និងស្ថិតិ  
[Signature]

ថ្ងៃ ពុធ ១៤ ខែ មាឃ ឆ្នាំចោះ បញ្ចស័ក ព.ស២៥៦៧  
រាជធានីភ្នំពេញ, ថ្ងៃ ទី ១៤ ខែ កុម្ភៈ ឆ្នាំ២០២៤  
អ្នកធ្វើតារាង  
[Signature]



**អគ្គនាយកដ្ឋានកៅស៊ូ**

**នាយកដ្ឋានកែច្នៃផលិតផលកៅស៊ូ**

**តារាងបរិមាណផលិតផលឈើកៅស៊ូកែច្នៃ និងនាំចេញប្រចាំខែមករា ឆ្នាំ២០២៤**

ល.រ	ប្រភេទផលិតផល	បរិមាណកែច្នៃ(ម <sup>៣</sup> )		បរិមាណនាំចេញ(ម <sup>៣</sup> )		ថ្លៃឯកតា (ដុល្លារ/ម <sup>៣</sup> )	ចំណូលសរុបដុល្លារ		សន្និធិ (ម <sup>៣</sup> )	ប្រទេសគោលដៅ នាំចេញ
		ខែនេះ	ដល់ខែនេះ	ខែនេះ	ដល់ខែនេះ		ខែនេះ	ដល់ខែនេះ		
១	S2S,S4S									ក្នុងស្រុក
២	Finger Joint	80	80	57	57	530	30 210	30 210	23	
៣	Plywood	200	200	160	160	250	40 000	40 000	40	
៤	Veneer	1 149	1 149	219	219	85	18 615	18 615	930	
<b>សរុប</b>		<b>1 429</b>	<b>1 429</b>	<b>436</b>	<b>436</b>	<b>204</b>	<b>88 825</b>	<b>88 825</b>	<b>993</b>	

ប្រធាន រោងចក្រ សិប្បកម្មកែច្នៃឈើកៅស៊ូ

ថ្ងៃ ច័ន្ទ ៤ មករា ខែ មករា ឆ្នាំ ថោះ បញ្ចប់ ៣.ស.២៥៦៧  
រាជធានីភ្នំពេញ ថ្ងៃទី ២ ខែ កុម្ភៈ ឆ្នាំ២០២៤

**បានឃើញ និងឯកភាព**

៧.ប្រតិភូរាជរដ្ឋាភិបាល ទទួលបន្ទុកជា  
អគ្គនាយក នៃអគ្គនាយកដ្ឋានកៅស៊ូ

អគ្គនាយករង



ប៊ុន សុវណ្ណ

**បានពិនិត្យត្រឹមត្រូវ**

ប្រធាននាយកដ្ឋានកែច្នៃផលិតផលកៅស៊ូ

*(Signature)*  
១៣.៧.២០២៤

**អ្នកធ្វើតារាង**

*(Signature)*

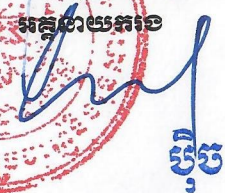



**តារាងស្ថានភាពធុរកិច្ចផលិតផលកៅស៊ូប្រចាំខែមករា ឆ្នាំ២០២៤**


**តារាងទី២**

ល.រ	ចម្ការកៅស៊ូ	មករា ២០២៣						មករា ២០២៤						ធៀបយោងពេលវេលាបញ្ជីកៅស៊ូ							
		បរិមាណ(តោន)		ទឹកប្រាក់(\$)		ថ្លៃមធ្យម(\$/តោន)		បរិមាណ(តោន)		ទឹកប្រាក់(\$)		ថ្លៃមធ្យម(\$/តោន)		បរិមាណ				ថ្លៃមធ្យម			
		ខែនេះ	ដល់ខែនេះ	ខែនេះ	ដល់ខែនេះ	ខែនេះ	ដល់ខែនេះ	ខែនេះ	ដល់ខែនេះ	ខែនេះ	ដល់ខែនេះ	ខែនេះ	ដល់ខែនេះ	តោន	%	តោន	%	\$/តោន	%	\$/តោន	%
<b>I. កៅស៊ូកសិ-ឧស្សាហកម្ម</b>																					
<b>ក</b>	<b>ចម្ការកៅស៊ូកសិ-ឧស្សាហកម្ម</b>																				
1	វិទ្យាស្ថានប្រារព្ធកៅស៊ូកសិ		0		0	0	0	90	90	130.500	130.500	1.450	1.450	90	100	90	100	1.450	100	1.450	100
2	ក្រុមហ៊ុនសុភក្តិស៊ី អ៊ិនវេសមេន គ្រុប	757	757	1.014.679	1.014.679	1.340	1.340	1.556	1.556	2.266.618	2.266.618	1.457	1.457	1.457	105	1.457	105	117	9	117	9
3	ក្រុមហ៊ុនចម្ការកៅស៊ូតាប៉ាវ		0		0	0	0	252	252	330.540	330.540	1.312	1.312	1.312	100	1.312	100	1.312	100	1.312	100
4	ក្រុមហ៊ុនចម្ការកៅស៊ូមេមត់ ខូអិលធីឌី	121	121	159.062	159.062	1.315	1.315	382	382	543.270	543.270	1.424	1.424	261	215	261	215	109	8	109	8
5	ក្រុមហ៊ុនស៊ីហ្វ វ៉ាប់ប៊េ លីមីតធីត(ភ្នំពេញ)		0		0	0	0		0		0	0	0	0	0	0	0	0	0	0	0
6	ក្រុមហ៊ុនស៊ីហ្វ វិសសស លីមីតធីត(ស្វាយ)	231	231	325.500	325.500	1.409	1.409	862	862	1.235.630	1.235.630	1.433	1.433	631	273	631	273	24	2	24	2
7	ក្រុមហ៊ុនឡុងស្រែងអ៊ិនវេសមេនលីមីតធីត	250	250	316.000	316.000	1.264	1.264	270	270	361.350	361.350	1.338	1.338	20	8	20	8	74	6	74	6
8	ក្រុមហ៊ុនអានម៉ាឌី គ្រុប(ចម្ការអណ្តូង)		0		0	0	0	189	189	245.140	245.140	1.297	1.297	189	100	189	100	1.297	100	1.297	100
9	ក្រុមហ៊ុនអានម៉ាឌី គ្រុប(ពាមជាំង)		0		0	0	0	161	161	209.860	209.860	1.303	1.303	161	100	161	100	1.303	100	1.303	100
10	ក្រុមហ៊ុនក្រែក(ខេមបូឌា) ខូអិលធីឌី		0		0	0	0	525	525	775.740	775.740	1.478	1.478	525	100	525	100	1.478	100	1.478	100
<b>សរុប ក</b>		<b>1.359</b>	<b>1.359</b>	<b>1.815.241</b>	<b>1.815.241</b>	<b>1.335</b>	<b>1.335</b>	<b>4.286</b>	<b>4.286</b>	<b>6.098.648</b>	<b>6.098.648</b>	<b>1.423</b>	<b>1.423</b>	<b>2.927</b>	<b>215</b>	<b>2.927</b>	<b>215</b>	<b>88</b>	<b>7</b>	<b>88</b>	<b>7</b>
<b>ខ</b>	<b>ចម្ការកៅស៊ូសម្បទានដីសេដ្ឋកិច្ច</b>	16.200	16.200	21.632.267	21.632.267	1.335	1.335	17.700	17.700	25.184.093	25.184.093	1.423	1.423	1.500	9	1.500	9	88	7	88	7
<b>សរុប I=ក+ខ</b>		<b>17.559</b>	<b>17.559</b>	<b>23.447.508</b>	<b>23.447.508</b>	<b>1.335</b>	<b>1.335</b>	<b>21.986</b>	<b>21.986</b>	<b>31.282.741</b>	<b>31.282.741</b>	<b>1.423</b>	<b>1.423</b>	<b>4.427</b>	<b>25</b>	<b>4.427</b>	<b>25</b>	<b>88</b>	<b>7</b>	<b>88</b>	<b>7</b>
<b>II. កៅស៊ូគ្រួសារ</b>		18.300	18.300	26.901.000	26.901.000	1.470	1.470	19.500	19.500	27.745.187	27.745.187	1.423	1.423	1.200	7	1.200	7	-47	-3	-47	-3
<b>សរុប I+II</b>		<b>35.859</b>	<b>35.859</b>	<b>50.348.508</b>	<b>50.348.508</b>	<b>1.404</b>	<b>1.404</b>	<b>41.486</b>	<b>41.486</b>	<b>59.027.928</b>	<b>59.027.928</b>	<b>1.423</b>	<b>1.423</b>	<b>5.627</b>	<b>16</b>	<b>5.627</b>	<b>16</b>	<b>19</b>	<b>1</b>	<b>19</b>	<b>1</b>

- បញ្ជាក់:**
- ក្នុងខែមករា ឆ្នាំ២០២៤ ចំណូលពីការចេញជ័រកៅស៊ូចំនួន៥៩ ០២៧ ៩២៨ដុល្លារ ។
  - ក្នុងខែមករា ឆ្នាំ២០២៤ បរិមាណបញ្ចេញលក់សរុបមានចំនួន៤១ ៤៨៦តោន បានកើនឡើងចំនួន៥ ៦២៧តោន(=+៦%)បើធៀបនឹងរយៈពេលដូចគ្នាក្នុងឆ្នាំ២០២៣។
  - ក្នុងខែមករា ឆ្នាំ២០២៤ ថ្លៃលក់មធ្យម គឺ១ ៤២៣ដុល្លារ/តោន បានកើនឡើងចំនួន ១៩ដុល្លារ/តោន (=+១%)បើធៀបរយៈពេលដូចគ្នាក្នុងឆ្នាំ២០២៣។

**បានបើក និងឯកភាព**  
**ប្រតិបត្តិការដ្ឋាននាយកដ្ឋានទីផ្សារនិងសហប្រតិបត្តិការអន្តរជាតិ**  
**អគ្គនាយក នៃអគ្គនាយកដ្ឋានកៅស៊ូ**  
**អគ្គនាយករង**  
  
**ស៊ីម ស៊ីថា**

**បានពិនិត្យត្រឹមត្រូវ**  
**អនុប្រធាននាយកដ្ឋានទីផ្សារនិងសហប្រតិបត្តិការអន្តរជាតិ**  
**នាយកដ្ឋានទីផ្សារនិងសហប្រតិបត្តិការអន្តរជាតិ**  


ថ្ងៃត្រីមាស ខែ ឆ្នាំ ថ្ងៃចេញ ព.ស.២៥៦៧  
 រាជធានីភ្នំពេញ ថ្ងៃទី ០៧ ខែ កុម្ភៈ ឆ្នាំ២០២៤  
**អ្នកធ្វើតារាង**  






ព័ត៌មានផ្ទៃក្នុងប្រមូលទិន្នន័យពន្ធដារស្រុកសារជាមធ្យមតាមតំបន់នៅកម្ពុជា  
ប្រចាំខែមករា ឆ្នាំ២០២៤

ល.រ	ខេត្ត	សន្តានទី ១						សន្តានទី ២						សន្តានទី ៣						សន្តានទី ៤						ផ្ទៃក្នុងផ្សេងៗ	
		ទឹកដី			ដីកក			ទឹកដី			ដីកក			ទឹកដី			ដីកក			ទឹកដី			ដីកក			ទឹកដី	ដីកក
		វ/គ.ក្រ	\$/គ.ក្រ	រៀប សណ្ឋាតមុន (វ/គ.ក្រ)	វ/គ.ក្រ	\$/គ.ក្រ	រៀប សណ្ឋាតមុន (វ/គ.ក្រ)	វ/គ.ក្រ	\$/គ.ក្រ	រៀប សណ្ឋាតមុន (វ/គ.ក្រ)	វ/គ.ក្រ	\$/គ.ក្រ	រៀប សណ្ឋាតមុន (វ/គ.ក្រ)	វ/គ.ក្រ	\$/គ.ក្រ	រៀប សណ្ឋាតមុន (វ/គ.ក្រ)	វ/គ.ក្រ	\$/គ.ក្រ	រៀប សណ្ឋាតមុន (វ/គ.ក្រ)	វ/គ.ក្រ	\$/គ.ក្រ	រៀប សណ្ឋាតមុន (វ/គ.ក្រ)	វ/គ.ក្រ	\$/គ.ក្រ	រៀប សណ្ឋាតមុន (វ/គ.ក្រ)	វ/គ.ក្រ	វ/គ.ក្រ
១	កំពង់ចាម	4.800	1,17	→ 0	2.600	0,64	→ 0	4.900	1,20	↑ 100	2.600	0,64	→ 0	4.900	1,20	→ 0	2.600	0,64	→ 0	4.900	1,20	→ 0	2.600	0,64	→ 0	4.875	2.600
២	កម្ពុជឃុំ	5.100	1,25	→ 0	2.700	0,66	→ 0	5.100	1,25	→ 0	2.700	0,66	→ 0	5.100	1,25	→ 0	2.600	0,64	↓ 100	5.100	1,25	→ 0	2.600	0,64	→ 0	5.100	2.650
៣	កំពង់ចំរើ	5.000	1,22	→ 0	2.200	0,54	→ 0	5.000	1,22	→ 0	2.500	0,61	↑ 300	5.000	1,23	→ 0	2.500	0,61	→ 0	5.000	1,23	→ 0	2.500	0,61	→ 0	5.000	2.425
៤	ក្រចេះ	5.000	1,22	→ 0	2.900	0,71	→ 0	5.000	1,22	→ 0	2.900	0,71	→ 0	5.000	1,23	→ 0	2.900	0,71	→ 0	5.000	1,23	→ 0	2.900	0,71	→ 0	5.000	2.900
៥	ស្ទឹងត្រែង	5.100	1,25	→ 0	2.600	0,64	→ 0	5.100	1,25	→ 0	2.600	0,64	→ 0	5.100	1,25	→ 0	2.600	0,64	→ 0	5.100	1,25	→ 0	2.600	0,64	→ 0	5.100	2.600
៦	កោះកុង	4.500	1,10	→ 0	2.600	0,64	→ 0	4.500	1,10	→ 0	2.600	0,64	→ 0	5.000	1,23	↑ 500	2.900	0,71	↑ 300	5.000	1,23	→ 0	2.900	0,71	→ 0	4.750	2.750
៧	ព្រះវិហារ	4.700	1,15	→ 0	2.600	0,64	→ 0	4.700	1,15	→ 0	2.600	0,64	→ 0	4.700	1,15	→ 0	2.600	0,64	→ 0	4.900	1,20	↑ 200	2.600	0,64	→ 0	4.750	2.600
៨	បន្ទាយមានជ័យ				2.600	0,64	→ 0				2.600	0,64	→ 0				2.600	0,64	→ 0				2.700	0,66	↑ 100		2.625
៩	ពោធិ៍សាត់				2.600	0,64	→ 0				2.600	0,64	→ 0				2.600	0,64	→ 0				2.600	0,64	→ 0		2.600
១០	បាត់ដំបង				2.800	0,68	→ 0				3.000	0,73	↑ 200				3.000	0,74	→ 0				3.000	0,74	→ 0		2.950
១១	ប៉ៃលិន				2.800	0,68	→ 0				2.800	0,69	→ 0				2.800	0,69	→ 0				2.800	0,69	→ 0		2.800
១២	ឧត្តរមានជ័យ				2.700	0,66	→ 0				2.700	0,66	→ 0				2.700	0,66	→ 0				2.500	0,61	↓ 200		2.650
១៣	កំពត				2.600	0,64	→ 0				2.600	0,64	→ 0				2.600	0,64	→ 0				2.600	0,64	→ 0		2.600
១៤	កោះកុង				2.700	0,66	→ 0				2.700	0,66	→ 0				2.700	0,66	→ 0				2.700	0,66	→ 0		2.700
	ផ្ទៃក្នុងផ្សេងៗ	4.886	1,19	→ 0	2.643	0,65	→ 0	4.900	1,20	↑ 14	2.679	0,66	↑ 36	4.971	1,22	↑ 71	2.693	0,66	↑ 14	5.000	1,23	↑ 29	2.686	0,66	↓ 7	4.939	2.675
	អន្តរជាតិស្រុកសារជាមធ្យម		4.093					4.084						4.076						4.081						\$ 1,21	\$ 0,67

បញ្ជាក់៖  
ប្រភព៖ ព័ត៌មានប្រមូលទិន្នន័យតាមតំបន់  
ទឹកដី៖ គិតជាស្តេក (១០០% DRC)  
ជំរក៖ DRC ≈ ៥០%  
ក្នុងខែមករា ឆ្នាំ២០២៤ ផ្ទៃប្រមូលទិន្នន័យពន្ធដារស្រុកសារជាមធ្យម គឺទឹកដី(១០០% DRC) ផ្ទៃ៤៧៥០១-៥១០០១/គ.ក្រ (កើនឡើងចំនួន ១២១១/គ.ក្រ រៀបខែមុន) និងជំរក(DRC≈ 50%) ផ្ទៃ២៤២៥១-២៥៥០១/គ.ក្រ (កើនឡើងចំនួន ៨២១/គ.ក្រ រៀបខែមុន) អាស្រ័យតាមរយៈពេលបង្កកនិងតំបន់។

ប្រតិភូនាយកដ្ឋានពន្ធដារ  
អគ្គនាយកដ្ឋានពន្ធដារ និងសហប្រតិបត្តិការអន្តរជាតិ  
អគ្គនាយករង

នាយកដ្ឋានពន្ធដារ  
អនុប្រធាននាយកដ្ឋានពន្ធដារ និងសហប្រតិបត្តិការអន្តរជាតិ  
នាយកដ្ឋានពន្ធដារ និងសហប្រតិបត្តិការអន្តរជាតិ

ថ្ងៃ ពុធ ១៥ ខែ មេសា ឆ្នាំ ២០២៤  
រាជធានីភ្នំពេញ, ថ្ងៃទី ០៧ ខែ មេសា ឆ្នាំ ២០២៤  
អ្នកធ្វើតារាង

ហត្ថលេខា

ហត្ថលេខា