



ព្រះរាជាណាចក្រកម្ពុជា

ជាតិ សាសនា ព្រះមហាក្សត្រ

ក្រសួងកសិកម្ម រុក្ខាប្រមាញ់ និងនេសាទ

អគ្គនាយកដ្ឋានកៅស៊ូ

ថ្ងៃ ខែ ឆ្នាំ ១៣ ខែ ១៣ ឆ្នាំ ២០២២ សំក ព.ស.២៥៦៤

រាជធានីភ្នំពេញ ថ្ងៃទី ១៣ ខែ ១៣ ឆ្នាំ ២០២២

លេខ: ៤៤៣ អក-ស

សូមគោរពជូន

ឯកឧត្តមរដ្ឋមន្ត្រីក្រសួងកសិកម្ម រុក្ខាប្រមាញ់ និងនេសាទ

កម្មវត្ថុ ៖ របាយការណ៍ស្តីពីស្ថានភាពការងារអគ្គនាយកដ្ឋានកៅស៊ូប្រចាំខែមេសា ឆ្នាំ២០២២ និងទិសដៅអនុវត្តបន្ត។

ជូនភ្ជាប់ ៖ របាយការណ៍ស្ថានភាពការងារអគ្គនាយកដ្ឋានកៅស៊ូប្រចាំខែមេសា២០២២.....ចំនួន០១ច្បាប់
- តារាងស្ថានភាពផលិតកម្មកៅស៊ូ តារាងស្ថានភាពផលិតផលកៅស៊ូ និងតារាងផលិតផលឈើ
កៅស៊ូកែច្នៃ និងនាំចេញប្រចាំខែមេសា ឆ្នាំ២០២២.....ចំនួន០៤ច្បាប់។

សេចក្តីដូចមានចែងក្នុងកម្មវត្ថុ និងជូនភ្ជាប់ខាងលើ ខ្ញុំបាទសូមជម្រាបជូន **ឯកឧត្តមរដ្ឋមន្ត្រី** មេត្តា
ទទួលជ្រាបអំពីលទ្ធផលការងារសម្រេចបានរបស់អគ្គនាយកដ្ឋានកៅស៊ូប្រចាំខែមេសា ឆ្នាំ២០២២ និងទិសដៅអនុវត្ត
បន្តសម្រាប់ចុះក្នុងរបាយការណ៍របស់ក្រសួងក្នុងខែឧសភា ដោយសង្ខេបដូចខាងក្រោម៖

១- ផ្ទៃដីកៅស៊ូ

- ផ្ទៃដីកៅស៊ូសរុបមានចំនួន ៤០៤ ០៤៤ហិកតា ក្នុងនោះ៖ ផ្ទៃដីចៀរជ័រមានចំនួន ៣១០ ១៩៣ហិកតា
ស្មើនឹង៧៧% និងផ្ទៃដីថែទាំមានចំនួន ៩៣ ៨៥១ហិកតា ស្មើនឹង២៣%។

២- ផលិតកម្មជ័រកៅស៊ូ និងឈើកៅស៊ូ

- ផលិតផលជ័រកៅស៊ូក្នុងខែមេសា មានចំនួន១៧ ១២៣តោន បានកើនឡើងចំនួន៥ ២០៩តោន ស្មើនឹង
៤៤% ធៀបនឹងខែមុន និងបានកើនឡើងចំនួន២៤៥តោន ស្មើនឹង១%ធៀបនឹងរយៈពេលដូចគ្នាឆ្នាំមុន
- ផលិតផលជ័រកៅស៊ូគិតត្រឹមខែមេសា ឆ្នាំ២០២២ មានចំនួន៧៨ ០៧១តោន បានកើនឡើងចំនួន
១ ៣៥២តោន ស្មើនឹង២% ធៀបនឹងរយៈពេលដូចគ្នាឆ្នាំមុន
- ផលិតផលឈើកៅស៊ូសម្រេចបានក្នុងខែមេសា មានចំនួន៤ ៦៣០ម^៣ មានការកើនឡើង៣ ៦៥៥ម^៣
ស្មើនឹង៧៩%ធៀបនឹងខែមុន
- ផលិតផលឈើកៅស៊ូគិតត្រឹមខែមេសា ឆ្នាំ២០២២ សម្រេចបានចំនួន៧ ០៣៣ម^៣។

៣- ការនាំចេញជ័រកៅស៊ូ និងឈើកៅស៊ូ

- បរិមាណបញ្ជូញលក់ជ័រកៅស៊ូក្នុងខែមេសា មានចំនួន១៧ ៥១៩តោន បានកើនឡើងចំនួន៤ ១៨៩តោន
ស្មើនឹង៣១% ធៀបនឹងខែមុន និងបានកើនឡើងចំនួន១ ៤៤០ស្មើនឹង(៩%)ធៀបរយៈពេលដូចគ្នានៃឆ្នាំមុន
- បរិមាណបញ្ជូញលក់ជ័រកៅស៊ូគិតត្រឹមខែមេសា ឆ្នាំ២០២២ មានចំនួន៧៩ ៣៥៨តោនបានកើន
ឡើងចំនួន២ ២២៣តោន ស្មើនឹង៣% ធៀបនឹងរយៈពេលដូចគ្នានៃឆ្នាំមុន
- បរិមាណបញ្ជូញលក់ឈើកៅស៊ូសម្រេចបានក្នុងខែមេសា មានចំនួន៤ ៥០៨ម^៣ មានការកើនឡើងចំនួន
៣ ៦៧២ម^៣ ស្មើនឹង៨១%ធៀបនឹងខែមុន
- បរិមាណបញ្ជូញលក់ឈើកៅស៊ូគិតត្រឹមខែមេសា ឆ្នាំ២០២២ សម្រេចបានចំនួន៦ ៦៣៨ម^៣។

៤- តម្លៃជ័រកៅស៊ូ និងឈើកៅស៊ូ

- តម្លៃលក់ជ័រកៅស៊ូមធ្យមក្នុងខែមេសា ថ្ងៃ ១ ៦៤៤ដុល្លារ/តោន បានកើនឡើងចំនួន១៧ដុល្លារ/តោន ស្មើនឹង១% ធៀបនឹងខែមុន និងបានថយចុះចំនួន១៣៩ដុល្លារ/តោន ស្មើនឹង៨%ធៀបរយៈពេលដូចគ្នានៃឆ្នាំមុន

- តម្លៃលក់ជ័រកៅស៊ូមធ្យមគិតត្រឹមខែមេសា ឆ្នាំ២០២២ ថ្ងៃ ១ ៦០៥ដុល្លារ/តោន បានថយចុះចំនួន៦១ ដុល្លារ/តោន ស្មើនឹង៤% ធៀបនឹងរយៈពេលដូចគ្នានៃឆ្នាំមុន

- តម្លៃលក់ឈើកៅស៊ូមធ្យមក្នុងខែមេសា តម្លៃ១៣៩,២៧ដុល្លារ/ម^៣

- តម្លៃជ័រកៅស៊ូគ្រួសារនៅមាត់ចម្ការ គីទឹកជ័រ (DRC ១០០%) ថ្ងៃ ៥ ៩២៥-៦ ៣០០/គ.ក្រ (បានកើនឡើង ចំនួន១២៤/គ.ក្រ ធៀបនឹងខែមុន) និងជ័រកក (DRC ៥០%) ថ្ងៃ ២ ៦០០-៣ ៣០០/គ.ក្រ កើនឡើងចំនួន៧៦/គ.ក្រ ធៀបនឹងខែមុន)អាស្រ័យតាមរយៈពេលបង្កកនិងតំបន់។

៥- ចំណូលពីការនាំចេញជ័រកៅស៊ូ និងឈើកៅស៊ូ

• ចំណូលសរុបប្រចាំខែមេសា មានចំនួន២៩ ៤២៣ ៨៦៧ដុល្លារ

- ចំណូលពីការនាំចេញជ័រកៅស៊ូក្នុងខែមេសា មានចំនួន២៨ ៧៩៦ ០៣២ដុល្លារ

- ចំណូលពីការនាំចេញឈើកៅស៊ូក្នុងខែមេសា មានចំនួន ៦២៧ ៨៣៥ដុល្លារ។

• ចំណូលសរុបគិតត្រឹមខែមេសា ឆ្នាំ២០២២ មានចំនួន ១២៨ ៥៧០ ៨៣៧ដុល្លារ

- ចំណូលពីការនាំចេញជ័រកៅស៊ូគិតត្រឹមខែមេសា ឆ្នាំ២០២២ មានចំនួន ១២៧ ៣៥៦ ៣០២ដុល្លារ

- ចំណូលពីការនាំចេញឈើកៅស៊ូគិតត្រឹមខែមេសា ឆ្នាំ២០២២ មានចំនួន ១ ២១៤ ៥៣៥ដុល្លារ។

៦- ទិសដៅបន្ត

- បន្តខិតខំអនុវត្តទិសដៅការងារដែលបានគ្រោងទុកឲ្យបានសម្រេចលទ្ធផលល្អ

- បន្តសហការជាមួយក្រុមហ៊ុនចម្ការកៅស៊ូអរិនិយោគរបស់រដ្ឋ ក្រុមហ៊ុនសម្បទានដីសេដ្ឋកិច្ចលើដំណាំ កៅស៊ូ និងចម្ការកៅស៊ូគ្រួសារ ក្នុងការប្រមូលទិន្នន័យកៅស៊ូ ដើម្បីមានមូលដ្ឋានរាយការណ៍ច្បាស់លាស់ជូនក្រសួង កសិកម្ម រុក្ខាប្រមាញ់ និងនេសាទ

- បន្តសហការជាមួយអង្គការ សមាគមកៅស៊ូអន្តរជាតិនានា ដើម្បីទទួលបានព័ត៌មានស្តីពីស្ថិតិ និង និន្នាការទីផ្សារកៅស៊ូ សម្រាប់ផ្សព្វផ្សាយជូនដល់ប្រតិបត្តិករកៅស៊ូក្នុងស្រុក។

អាស្រ័យដូចបានជម្រាបជូនខាងលើ ខ្ញុំបាទសូម **ឯកឧត្តមរដ្ឋមន្ត្រី** មេត្តាទទួលជ្រាបជារបាយការណ៍ ដោយក្តីអនុគ្រោះ។

សូម **ឯកឧត្តមរដ្ឋមន្ត្រី** មេត្តាទទួលនូវការគោរពដ៏ជ្រាលជ្រៅអំពីខ្ញុំបាទ។

ប្រតិភូរាជរដ្ឋាភិបាល ទទួលបន្ទុកជា អគ្គនាយក នៃអគ្គនាយកដ្ឋានកៅស៊ូ



ហ៊ុម អូន

- បង្គោលជូន:**
- ឯកឧត្តមរដ្ឋលេខាធិការទទួលបន្ទុក
 - ឯកឧត្តមអនុរដ្ឋលេខាធិការទទួលបន្ទុក
 - ដើម្បីជូនជ្រាប
 - នាយកដ្ឋានកិច្ចការរដ្ឋបាល កសក.
 - នាយកដ្ឋានផែនការ និងស្ថិតិ កសក.
 - នាយកដ្ឋានផ្សព្វផ្សាយកសិកម្ម រុក្ខាប្រមាញ់ និងនេសាទ
 - គ្រប់ចម្ការកៅស៊ូកសិឧស្សាហកម្ម
 - ដើម្បីជ្រាប
 - ឯកសារ

អង្គនាយកដ្ឋានកៅស៊ូ
នាយកដ្ឋានផែនការ ហិរញ្ញវត្ថុ និងស្ថិតិ


ព្រះរាជាណាចក្រកម្ពុជា
ជាតិ សាសនា ព្រះមហាក្សត្រ

ស្ថិតិសាងសង់កម្មកៅស៊ូប្រចាំខែមេសា ឆ្នាំ២០២២

តារាងទី១

ល.រ	បណ្តាញកៅស៊ូ	ថ្ងៃដំបូង (ហិកតា)			ឆ្នាំ២០២១				ឆ្នាំ២០២២				ប្រៀបធៀប												សន្តិសុខ				
		ផ្ទៃដី	ផែនដី	សរុប	ផលិតផល (តោន)		បញ្ជីសរុប (តោន)		សន្តិសុខ	ផលិតផល		បញ្ជីសរុប		ប្រៀបធៀប															
					ខែនេះ	ដល់ខែនេះ	ខែនេះ	ដល់ខែនេះ		ខែនេះ	ដល់ខែនេះ	ខែនេះ	ដល់ខែនេះ	ផលិតផល				បញ្ជីសរុប											
		ហិកតា	%	តោន	%	តោន	%	តោន	%	តោន	%	តោន	%	តោន	%	តោន	%	តោន	%										
I. កៅស៊ូកសិកម្មសរុប																													
ក	បណ្តាញកៅស៊ូកសិកម្មសរុប																												
1	វិទ្យាស្ថានស្រាវជ្រាវកៅស៊ូកម្ពុជា	754	81	835	73	235	40	202	2	40	159		115	0	0	16	65	-35	0	-33	-45	-76	-32	-40	0	-87	-43	47	
2	ក្រុមហ៊ុនសុភ័ក្តិភីម៉ា អ៊ិនវេសមេន ក្រុប	11,393	1,989	13,382	1,390	4,873	1,212	4,567	1,993	785	3,301	756	4,088	0	0	484	160	-264	-26	-604	-43	-1,571	-32	-456	-38	-479	-10	1,207	
3	ក្រុមហ៊ុនចម្ការកៅស៊ូកាប៉ាវ	1,261	1,102	2,363	76	346	-	420	82	61	287		210	0	0	61	100	0	0	-15	-20	-59	-17	0	0	-210	-50	159	
4	ក្រុមហ៊ុនចម្ការកៅស៊ូមេកា ឌូអិលធីឌី	5,820	2,650	8,470	88	899	221	1,064	754	168	707	270	965	0	0	168	100	-143	-35	80	91	-191	-21	49	22	-99	-9	497	
5	ក្រុមហ៊ុនស្ទីហ្វ ភីអិលធីឌី (ភីអិលធីឌី)	306	2,418	2,724	19	131		147	42	43	143		116	0	0	16	63	0	0	24	128	12	9	0	0	-31	-21	69	
6	ក្រុមហ៊ុនស្ទីហ្វ វិសសស លីមីតធីត (ស្ទីល)	4,174	158	4,333	242	848	106	1,976	886	259	767	143	938	0	0	253	4080	143	100	18	7	-82	-10	37	35	-1,038	-53	715	
7	ក្រុមហ៊ុនឡង់ស្រង អ៊ិនវេសមេន ធីលីស៊ីន	2,945	172	3,117	-	306	-	610	492		190		600	0	0	0	0	-100	0	0	0	-116	-38	0	0	-10	-2	82	
8	ក្រុមហ៊ុនអានម៉ាឌី ក្រុប (ចម្ការអណ្តូង)	3,312	1,570	4,882	58	208	-	148	785		152		230	0	0	-29	0	0	0	-58	0	-56	-27	0	0	82	55	707	
9	ក្រុមហ៊ុនអានម៉ាឌី ក្រុប (ពាមប៉ាម-អេសប៊ែរ)	1,918	1,119	3,037	32	145	-	152	699		118		270	0	0	-27	0	0	0	-32	0	-27	-19	0	0	118	78	547	
10	ក្រុមហ៊ុនក្រុក (ខេមបូឌា) ឌូអិលធីឌី	4,176	622	4,798	-	829	-	2,050	1,373	67	547		1,050	1,827	0	0	67	100	588	127	67	100	-282	-34	1,050	100	-223	-11	93
	សរុប ក	36,062	11,882	47,944	1,978	8,819	1,579	11,335	7,109	1,423	6,371	2,219	9,358	0	0	1,009	243	189	9	-555	-28	-2,448	-28	640	41	-1,977	-17	4,122	
ខ	បណ្តាញកៅស៊ូសម្រាប់ផលិតផលកៅស៊ូ	120,881	71,521	192,402	6,900	31,500	6,700	30,500	14,483	7,900	36,100	7,700	35,300	0	0	2,100	36	2,000	35	1000	14	4,600	15	1,000	15	4,800	16	15,283	
	សរុប ខ	156,944	83,403	240,346	8,878	40,319	8,279	41,835	21,592	9,323	42,471	9,919	44,658	0	0	3,109	50	2,189	28	445	5	2,152	5	1,640	20	2,823	7	19,405	
II. កៅស៊ូកសិកម្មសរុប																													
	សរុប ខ+ខ	153,250	10,448	163,698	8,000	36,400	7,800	35,300	9,600	7,800	35,600	7,600	34,700	0	0	2,100	37	2,000	36	-200	-3	-800	-2	-200	-3	-600	-2	10,500	
	សរុប ខ+ខ+ខ	310,193	93,851	404,044	16,878	76,719	16,079	77,135	31,192	17,123	78,071	17,519	79,358	0	0	5,209	44	4,189	31,43	245	1	1,352	2	1,440	9	2,223	3	29,905	

- បញ្ជាក់៖
- (១) ផ្ទៃដីសរុបមានចំនួន ៤០៤ ០៤៤ហិកតា (ផ្ទៃដីធៀបឆ្នាំ ៣១០ ១៩៣ ហិកតា ថែទាំ ៩៣ ៨៥១ហិកតា) ។
 - (២) ផលិតផលសរុបមានចំនួន ១៧ ១២៣ តោន បានកើនឡើងចំនួន៥ ២០៩ តោន (៤៤%) ធៀបនឹងខែមុននិងបានកើនឡើង២៤៤(១%)ធៀបនឹងរយៈពេលដូចគ្នាក្នុងឆ្នាំ២០២១។
 - (៣) រហូតមកដល់ខែមេសា ឆ្នាំ២០២២ ផលិតផលសរុបចំនួន ៧៨ ០៧១ តោន បានកើនឡើង១ ៣៥២តោន (២%)ធៀបនឹងរយៈពេលដូចគ្នាក្នុងឆ្នាំ២០២១។
 - (៤) ការបញ្ជីសរុបមានចំនួន ១៧ ៥១៩តោន បានកើនឡើងចំនួន៤ ១៨៩ តោន (៣១.៤៣%)ធៀបនឹងខែមុននិងបានកើនឡើង១៤៤០(៩%)ធៀបរយៈពេលដូចគ្នាក្នុងឆ្នាំ២០២១។
 - (៥) រហូតមកដល់ខែមេសា ឆ្នាំ២០២២ ការបញ្ជីសរុប ៧៩ ៣៤៨ តោន បានកើនឡើងចំនួន២ ២២៣ តោន (៣%) ធៀបនឹងរយៈពេលដូចគ្នាក្នុងឆ្នាំ២០២១។
 - (៦) សន្តិសុខមានចំនួន២៩ ៩០៥ តោន



ចាន់ ច័ន្ទធា

បានពិនិត្យត្រឹមត្រូវ
ប្រធាននាយកដ្ឋានផែនការ ហិរញ្ញវត្ថុ និងស្ថិតិ
R. វិ. វិ. វិ.

ថ្ងៃអង្គារ ១០កើត ខែ ពិសាខ ឆ្នាំខាល ចត្វាស័ក ព.ស២៥៦៥
រាជធានីភ្នំពេញ, ថ្ងៃទី ១០ ខែ ០៩ ឆ្នាំ២០២២
អ្នកធ្វើតារាង
S. វិ. វិ. វិ.

អគ្គនាយកដ្ឋានកៅស៊ូ
នាយកដ្ឋានទីផ្សារនិងសហប្រតិបត្តិការអន្តរជាតិ

តារាងស្ថានភាពទុក្ខភ័យនិងផលជ័យកៅស៊ូស្តុកប្រចាំខែមេសា ឆ្នាំ២០២២

តារាងទី២


ល.រ	ចម្ការកៅស៊ូ	២០២១						២០២២						ធៀបខែមុន				ធៀបរយៈពេលដូចគ្នាក្នុងឆ្នាំមុន							
		បរិមាណ(តោន)		ទឹកប្រាក់(\$)		ថ្លៃមធ្យម(\$/តោន)		បរិមាណ(តោន)		ទឹកប្រាក់(\$)		ថ្លៃមធ្យម(\$/តោន)		បរិមាណ		ថ្លៃមធ្យម		បរិមាណ		ថ្លៃមធ្យម					
		ខែនេះ	ដល់ខែនេះ	ខែនេះ	ដល់ខែនេះ	ខែនេះ	ដល់ខែនេះ	ខែនេះ	ដល់ខែនេះ	ខែនេះ	ដល់ខែនេះ	ខែនេះ	ដល់ខែនេះ	តោន	%	\$/តោន	%	តោន	%	តោន	%	\$/តោន	%		
I. កៅស៊ូកស-ឧស្សាហកម្ម																									
ក	ចម្ការកៅស៊ូកស-ឧស្សាហកម្ម																								
1	វិទ្យាស្ថានស្រាវជ្រាវកៅស៊ូកម្ពុជា	40	202	64.000	321.490	1.600	1.592		115		188.600	0	1.640	0	0	0	0	-40	0	-87	-43	0	0	48	3
2	ក្រុមហ៊ុនសុភក្តិស៊ីកា អ៊ិនវេសមេន គ្រុប	1.212	4.567	2.164.491	8.261.651	1.786	1.809	756	4.088	1.318.298	7.145.593	1.744	1.748	-264	-25,88	-3	-0,15	-456	-38	-479	-10	-43	-2	-61	-3
3	ក្រុមហ៊ុនចម្ការកៅស៊ូតាប៉ាវ		420		685.020	0	1.631		210		313.320	0	1.492	0	0	0	0	0	0	-210	-50	0	0	-139	-9
4	ក្រុមហ៊ុនចម្ការកៅស៊ូមេមត់ ខូអិលធីឌី	221	1.064	414.641	1.879.222	1.875	1.766	270	965	503.045	1.713.763	1.865	1.776	-143	-34,65	13	0,70	49	22	-99	-9	-10	-1	10	1
5	ក្រុមហ៊ុនស៊ីហ្វ រ៉ាប់ប៊ី លីមីតធីត(ភេនគីរី)	36	183	50.500	255.143	1.403	1.398		116		167.400	0	1.443	0	0	0	0	-36	0	-67	-36	0	0	46	3
6	ក្រុមហ៊ុនស៊ីហ្វ វីសសស លីមីតធីត(ស្នួល)	106	1.976	185.500	2.979.680	1.750	1.508	143	938	258.261	1.669.527	1.801	1.780	143	100,00	1.801	100,0	37	35	-1.038	-53	51	3	272	18
7	ក្រុមហ៊ុនឡងស្រែងអ៊ិនវេសមេនលេសិនណាល		610		868.950	0	1.425		600		873.000	0	1.455	0	0,00	0	0,00	0	0	-10	-2	0	0	30	2
8	ក្រុមហ៊ុនអានម៉ាឌី គ្រុប(ចម្ការអណូង)		148		200.100	0	1.352		230		366.000	0	1.591	0	0,00	0	0,00	0	0	82	55	0	0	239	18
9	ក្រុមហ៊ុនអានម៉ាឌី គ្រុប(ពាមបាំង)		152		211.900	0	1.394		270		439.500	0	1.628	0	0,00	0	0,00	0	0	118	78	0	0	234	17
10	ក្រុមហ៊ុនក្រែក(ខេមបូឌា) ខូអិលធីឌី		2.050		3.512.360	0	1.713	1.050	1.827	1.795.500	3.082.590	1.710	1.687	588	127,27	15	0,88	1.050	100	-223	-11	1.710	100	-26	-2
សរុប ក		1.615	11.371	2.879.132	19.175.516	1.783	1.686	2.219	9.358	3.875.104	15.959.294	1.746	1.705	189	9,33	6	0,37	604	37	-2.013	-18	-37	-2	19	1
ខ	ចម្ការកៅស៊ូសម្បទានដីសេដ្ឋកិច្ច	6.700	30.500	11.945.421	50.719.388	1.783	1.663	7.700	35.300	13.445.764	60.072.445	1.746	1.702	2.000	35,09	6	0,37	1.000	15	4.800	16	-37	-2	39	2
សរុប=ក+ខ		8.315	41.871	14.824.552	69.894.904	1.783	1.669	9.919	44.658	17.320.868	76.031.738	1.746	1.703	2.189	28,32	6	0,37	1.604	19	2.787	7	-37	-2	33	2
II. កៅស៊ូគ្រួសារ		7.700	35.200	13.728.319	58.528.210	1.783	1.663	7.600	34.700	11.475.164	51.324.564	1.510	1.479	2.000	35,71	39	2,64	-100	-1	-500	-1	-273	-15	-184	-11
សរុប=II		16.015	77.071	28.552.872	128.423.114	1.783	1.666	17.519	79.358	28.796.032	127.356.302	1.644	1.605	4.189	31,43	17	1,04	1.504	9	2.287	3	-139	-8	-61	-4


បញ្ជាក់:

- ក្នុងខែមេសា ឆ្នាំ២០២២ ចំណូលពីការនាំចេញកៅស៊ូចំនួន២៨ ៧៩៦ ០៣២ដុល្លារ និងរហូតមកដល់ខែមេសា ឆ្នាំ២០២២ ចំណូលសរុបចំនួន១២៧ ៣៥៦ ៣០២ដុល្លារ។
- ក្នុងខែមេសា ឆ្នាំ២០២២ បរិមាណបញ្ជាញលក់សរុបមានចំនួន១៧ ៥១៩តោន បានកើនឡើង៤ ១៨៩តោន(=+៣១,៤៣%)ធៀបនឹងខែមុន និងកើនឡើងចំនួន១ ៥០៤តោន(=+៩%)ធៀបនឹងរយៈពេលដូចគ្នាក្នុងឆ្នាំ២០២១។
- ក្នុងខែមេសា ឆ្នាំ២០២២ ថ្លៃលក់មធ្យមគឺ១ ៦៤៤ដុល្លារ/តោន បានកើនឡើងចំនួន១៧ដុល្លារ/តោន(=+១,០៤%)ធៀបនឹងខែមុន ប៉ុន្តែបានថយចុះចំនួន១៣៥ដុល្លារ/តោន(=-៨%)ធៀបរយៈពេលដូចគ្នាក្នុងឆ្នាំ២០២១។
- រហូតមកដល់ខែមេសា ឆ្នាំ២០២២ បរិមាណបញ្ជាញលក់សរុបមានចំនួន៧៩ ៣៥៨តោន បានកើនឡើង២ ២៨៧តោន(=+៣%)ធៀបរយៈពេលដូចគ្នាក្នុងឆ្នាំ២០២១។
- រហូតដល់ខែមេសា ឆ្នាំ២០២២ ថ្លៃលក់មធ្យមគឺ១ ៦០៥ដុល្លារ/តោន បានថយចុះចំនួន១១ដុល្លារ/តោន(=-៤%) ធៀបនឹងរយៈពេលដូចគ្នាក្នុងឆ្នាំ២០២១។

បានឃើញ និងឯកភាព
ប្រតិភូរាជរដ្ឋាភិបាល ទទួលបន្ទុកជា
អគ្គនាយក នៃអគ្គនាយកដ្ឋានកៅស៊ូ
អគ្គនាយករង

បាន វឌ្ឍនា

បានពិនិត្យត្រឹមត្រូវ
ប្រធាននាយកដ្ឋានទីផ្សារនិងសហប្រតិបត្តិការអន្តរជាតិ

ហិន-សាដិន

ថ្ងៃពុធទី១១ ខែមេសា ឆ្នាំខាល ចត្វាស័ក ព.ស.២៥៦៥
រាជធានីភ្នំពេញ, ថ្ងៃទី ១១ ខែ មេសា ឆ្នាំ២០២២
អ្នកធ្វើតារាង

ជិន សុភាណី



អគ្គនាយកដ្ឋានកេរ្តិ៍ស៊ុំ
នាយកដ្ឋានទីផ្សារ និងសហប្រតិបត្តិការអន្តរជាតិ

ព្រះរាជាណាចក្រកម្ពុជា
ជាតិ សាសនា ព្រះមហាក្សត្រ

ថ្លៃប្រមូលទិញដីកៅស៊ូគ្រួសារតាមតំបន់នៅកម្ពុជា
ខែមេសា ឆ្នាំ២០២២

ល.រ	ខេត្ត	សណ្ឋាត្រី ១						សណ្ឋាត្រី ២						សណ្ឋាត្រី ៣						សណ្ឋាត្រី ៤						ថ្លៃមធ្យមខែ	
		ទឹកជ័រ			ជ័រកក			ទឹកជ័រ			ជ័រកក			ទឹកជ័រ			ជ័រកក			ទឹកជ័រ			ជ័រកក			ទឹកជ័រ	ជ័រកក
		វ/គ.ក្រ	US\$/គ.ក្រ	ធៀបសណ្ឋាត្រីមុន (វ/គ.ក្រ)	វ/គ.ក្រ	US\$/គ.ក្រ	ធៀបសណ្ឋាត្រីមុន (វ/គ.ក្រ)	វ/គ.ក្រ	US\$/គ.ក្រ	ធៀបសណ្ឋាត្រីមុន (វ/គ.ក្រ)	វ/គ.ក្រ	US\$/គ.ក្រ	ធៀបសណ្ឋាត្រីមុន (វ/គ.ក្រ)	វ/គ.ក្រ	US\$/គ.ក្រ	ធៀបសណ្ឋាត្រីមុន (វ/គ.ក្រ)	វ/គ.ក្រ	US\$/គ.ក្រ	ធៀបសណ្ឋាត្រីមុន (វ/គ.ក្រ)	វ/គ.ក្រ	US\$/គ.ក្រ	ធៀបសណ្ឋាត្រីមុន (វ/គ.ក្រ)	វ/គ.ក្រ	US\$/គ.ក្រ	ធៀបសណ្ឋាត្រីមុន (វ/គ.ក្រ)	វ/គ.ក្រ	US\$/គ.ក្រ
១	កំពង់ចាម	6.200	1,53	→ 0	2.800	0,69	→ 0	6.200	1,53	→ 0	2.800	0,69	→ 0	6.200	1,53	→ 0	2.800	0,69	→ 0	6.200	1,53	→ 0	2.800	0,69	→ 0	6.200	2800
២	កម្ពុជឃ្មុំ	5.900	1,46	→ 0	2.800	0,69	→ 0	5.900	1,46	→ 0	2.800	0,69	→ 0	5.900	1,46	→ 0	2.800	0,69	→ 0	6.000	1,48	↑ 100	2.800	0,69	→ 0	5.925	2800
៣	កំពង់ចាម	6.000	1,48	→ 0	2.600	0,64	→ 0	6.000	1,48	→ 0	2.600	0,64	→ 0	6.000	1,49	→ 0	2.600	0,64	→ 0	6.000	1,48	→ 0	2.600	0,64	→ 0	6.000	2600
៤	ត្រពាំង		0,00	→ 0		0,00	→ 0		0,00	→ 0		0,00	→ 0		0,00	→ 0		0,00	→ 0		0,00	→ 0		0,00	→ 0		
៥	ស្រីសំរោង	6.300	1,56	→ 0	3.300	0,82	→ 0	6.300	1,56	→ 0	3.300	0,82	→ 0	6.300	1,56	→ 0	3.300	0,82	→ 0	6.300	1,56	→ 0	3.300	0,82	→ 0	6.300	3300
៦	តេជក					0,00	→ 0					0,00	→ 0					0,00	→ 0					0,00	→ 0		
៧	ព្រះវិហារ					0,00	→ 0					0,00	→ 0					0,00	→ 0					0,00	→ 0		
៨	មណ្ឌលគិរី				3.100	0,77	→ 0				3.100	0,77	→ 0				3.300	0,82	↑ 200				3.300	0,82	→ 0		3200
៩	ពោធិ៍សាត់				3.000	0,74	→ 0				3.000	0,74	→ 0				3.000	0,74	→ 0				3.000	0,74	→ 0		3000
១០	បាត់ដំបង				3.200	0,79	→ 0				3.200	0,79	→ 0				3.200	0,79	→ 0				3.200	0,79	→ 0		3200
១១	ប៉ៃលិន				3.200	0,79	→ 0				3.200	0,79	→ 0				3.200	0,79	→ 0				3.200	0,79	→ 0		3200
១២	ឧត្តរមានជ័យ					0,00	→ 0					0,00	→ 0					0,00	→ 0					0,00	→ 0		
១៣	កំពត				3.100	0,77	→ 0				3.100	0,77	→ 0				3.100	0,77	→ 0				3.100	0,77	→ 0		3100
១៤	កោះកុង					0,00	→ 0					0,00	→ 0					0,00	→ 0					0,00	→ 0		
	ថ្លៃមធ្យម	6.100	1,51	→ 0	3.011	0,74	→ 0	6.100	1,51	→ 0	3.000	0,74	↓ 11	6.100	1,51	→ 0	3.033	0,75	↑ 33	6.125	1,51	↑ 25	3.033	0,75	→ 0	6.106	3.022
	អត្រាប្តូររូបិយប័ណ្ណ ធនាគារជាតិកម្ពុជា		4.045					4.045						4.040						4.046							\$ 1,53 \$ 0,75

បញ្ជាក់៖

ប្រភព: ពិដ្ឋកប្រមូលទិញតាមតំបន់
មករា: គតរស្ម័ត (100% VHC)
ជរា: DRC ≈ 50%

ក្នុងខែមេសា ឆ្នាំ២០២២ ថ្លៃប្រមូលទិញដីកៅស៊ូគ្រួសារនៅតំបន់ គីរីវង្ស (100% DRC) ថ្លៃ៥៩២៥-៦៣០០វ/គ.ក្រ (កើនឡើង ១២៤វ/គ.ក្រ ធៀបខែមុន) និងជ័រកក(DRC≈ 50%) ថ្លៃ២៦០០-៣៣០០វ/គ.ក្រ (កើនឡើង ៧៦វ/គ.ក្រ ធៀបខែមុន)

អាស្រ័យតាមរយៈពេលវេលានិងតំបន់។



នាយកដ្ឋានទីផ្សារ និងសហប្រតិបត្តិការអន្តរជាតិ
អគ្គនាយកដ្ឋានកេរ្តិ៍ស៊ុំ
នាយកដ្ឋានទីផ្សារ និងសហប្រតិបត្តិការអន្តរជាតិ
ចាន់ វឌ្ឍនា

បានពិនិត្យត្រឹមត្រូវ
ប្រធាននាយកដ្ឋានទីផ្សារនិងសហប្រតិបត្តិការអន្តរជាតិ
ហ៊ិន សាដន

ថ្ងៃ ១១ ខែ ០៤ ឆ្នាំ ២០២២
រាជធានីភ្នំពេញ, ថ្ងៃទី ១១ ខែ ០៤ ឆ្នាំ ២០២២
អ្នកធ្វើតារាង
ឧត្តម គុណ

**អគ្គនាយកដ្ឋានកៅស៊ូ
នាយកដ្ឋានកែច្នៃផលិតផលកៅស៊ូ**

តារាងបរិមាណផលិតផលឈើកៅស៊ូកែច្នៃ និងសំចេញប្រចាំខែមេសា ឆ្នាំ២០២២

ល.រ	ប្រភេទផលិតផល ឈើកៅស៊ូ	បរិមាណកែច្នៃ(ម ^៣)		បរិមាណនាំចេញ(ម ^៣)		ថ្លៃឯកតា (ដុល្លារ/ម ^៣)	ចំណូលសរុបដុល្លារ		សន្និធិ (ម ^៣)	ប្រទេសគោលដៅ នាំចេញ
		ខែនេះ	ដល់ខែនេះ	ខែនេះ	ដល់ខែនេះ		ខែនេះ	ដល់ខែនេះ		
១	S2S,S4S	612	1,602	642	1,587	150	96,300.00	239,900.00	15	វៀតណាម
២	Finger Joint	156	630	175	546	533	93,275.00	280,065.00	84	ក្នុងស្រុក
៣	Plywood	403	1,342	380	1,194	282	107,160.00	363,470.00	148	
៤	Veneer	3,459	3,459	3,311	3,311	100	331,100.00	331,100.00	148	
សរុប		4,630	7,033	4,508	6,638	139.27	627,835.00	1,214,535.00	395	

ប្រភព៖ រោងចក្រ សិប្បកម្មកែច្នៃឈើកៅស៊ូ

ថ្ងៃ ២២ ខែ មេសា ឆ្នាំខាល ចត្វាស័ក ព.ស.២៥៦៥
រាជធានីភ្នំពេញ ថ្ងៃទី ២២ ខែ មេសា ឆ្នាំ២០២២

បានឃើញ និងឯកភាព
ជ.ប្រតិភូរាជរដ្ឋាភិបាល ទទួលបន្ទុកជា
អគ្គនាយក នៃអគ្គនាយកដ្ឋានកៅស៊ូ
អគ្គនាយករង



ស៊ី កាត

បានពិនិត្យត្រឹមត្រូវ
ប្រធាននាយកដ្ឋានកែច្នៃផលិតផលកៅស៊ូ

ស៊ី កាត

អ្នកធ្វើតារាង

ស៊ី កាត