



**ព្រះរាជាណាចក្រកម្ពុជា**  
**ជាតិ សាសនា ព្រះមហាក្សត្រ**

**ក្រសួងកសិកម្ម រុក្ខាប្រមាញ់ និងនេសាទ**  
**អគ្គនាយកដ្ឋានកៅស៊ូ**

ថ្ងៃពុធ... ១០ ខែ ឧសភា... ឆ្នាំ ២០២១... ភ្នំពេញ ព.ស. ២៥៦៤  
រាជធានីភ្នំពេញ ថ្ងៃទី ១២ ខែ មេសា... ឆ្នាំ ២០២១

លេខ: ០២២ អក. រន

**សូមគោរពជូន**

**ឯកឧត្តមរដ្ឋមន្ត្រីក្រសួងកសិកម្ម រុក្ខាប្រមាញ់ និងនេសាទ**

**កម្មវត្ថុ** ៖ របាយការណ៍ស្តីពីស្ថានភាពការងារអគ្គនាយកដ្ឋានកៅស៊ូប្រចាំឆ្នាំ២០២១ និងទិសដៅអនុវត្តបន្ត។

**ជូនភ្ជាប់** ៖ របាយការណ៍ស្ថានភាពការងារអគ្គនាយកដ្ឋានកៅស៊ូប្រចាំឆ្នាំ២០២១.....ចំនួន០១ច្បាប់  
- តារាងស្ថានភាពផលិតកម្មកៅស៊ូ តារាងស្ថានភាពផលិតផលកៅស៊ូ និងតារាងផលិតផលលើ  
កៅស៊ូកែច្នៃ និងនាំចេញប្រចាំឆ្នាំ២០២១.....ចំនួន០៤ច្បាប់។

សេចក្តីដូចមានចែងក្នុងកម្មវត្ថុ និងជូនភ្ជាប់ខាងលើ ខ្ញុំបាទសូមជម្រាបជូន **ឯកឧត្តមរដ្ឋមន្ត្រី** មេត្តា  
ទទួលជ្រាបអំពីលទ្ធផលការងារសម្រេចបានរបស់អគ្គនាយកដ្ឋានកៅស៊ូប្រចាំខែធ្នូ ឆ្នាំ២០២១ និងទិសដៅអនុវត្តបន្ត  
សម្រាប់ចុះក្នុងរបាយការណ៍របស់ក្រសួងក្នុងខែមករា ដោយសង្ខេបដូចខាងក្រោម៖

**១- ផ្ទៃដីកៅស៊ូ**

- ផ្ទៃដីកៅស៊ូសរុបមានចំនួន ៤០៤ ០៤៤ហិកតា ក្នុងនោះ៖ ផ្ទៃដីច្រៀងរយៈពេលមានចំនួន ៣១០ ១៩៣ហិកតា  
ស្មើនឹង៧៧% និងផ្ទៃដីថែទាំមានចំនួន ៩៣ ៨៥១ហិកតា ស្មើនឹង២៣%។

**២- ផលិតកម្មកៅស៊ូ និងលើកៅស៊ូ**

- ផលិតផលកៅស៊ូក្នុងខែធ្នូ មានចំនួន៥០.៨៩១តោន កើនឡើងចំនួន៣ ៧៨២តោន ស្មើនឹង៨%  
ធៀបនឹងខែមុន និងបានចម្រុះចំនួន៧ ០៩២តោន ស្មើនឹង១២% ធៀបនឹងរយៈពេលដូចគ្នានៃឆ្នាំមុន។
- ផលិតផលកៅស៊ូគិតត្រឹមឆ្នាំ២០២១ មានចំនួន៣៦៨.០០០តោន បានកើនឡើងចំនួន១៨.៧០០  
តោន ស្មើនឹង៥% ធៀបនឹងរយៈពេលដូចគ្នានៃឆ្នាំមុន។
- ផលិតផលលើកៅស៊ូសម្រេចបានក្នុងខែធ្នូ មានចំនួន២៤៤ម<sup>៣</sup> មានការចម្រុះ៣៩០ម<sup>៣</sup> ស្មើនឹង  
៦១,៥% ធៀបនឹងខែមុន។
- ផលិតផលលើកៅស៊ូគិតត្រឹមឆ្នាំ២០២១ សម្រេចបានចំនួន៦ ២៩២ម<sup>៣</sup>។

**៣- ការនាំចេញកៅស៊ូ និងលើកៅស៊ូ**

- បរិមាណបញ្ជូញលក់កៅស៊ូក្នុងខែធ្នូ មានចំនួន៥២ ៨៥៣តោន បានកើនឡើងចំនួន  
៥ ៨៧៥តោន ស្មើនឹង១៣% ធៀបនឹងខែមុន និងបានកើនឡើងចំនួន៤១០តោន ស្មើនឹង១% ធៀបនឹងរយៈពេល  
ដូចគ្នានៃឆ្នាំមុន។
- បរិមាណបញ្ជូញលក់កៅស៊ូគិតត្រឹមឆ្នាំ២០២១ មានចំនួន៣៦៦ ៣០០តោនបានកើនឡើង  
ចំនួន២៨ ០០០តោន ស្មើនឹង៨%ធៀបនឹងរយៈពេលដូចគ្នានៃឆ្នាំមុន។
- បរិមាណបញ្ជូញលក់លើកៅស៊ូសម្រេចបានក្នុងខែធ្នូ មានចំនួន ៤៥៤ម<sup>៣</sup> មានការចម្រុះ ២៥៦ម<sup>៣</sup> ស្មើ  
នឹង៣៦% ធៀបនឹងខែមុន។
- បរិមាណបញ្ជូញលក់លើកៅស៊ូគិតត្រឹម ឆ្នាំ២០២១ សម្រេចបានចំនួន៦ ២៩២ម<sup>៣</sup>។



**៤- តម្លៃជ័រកៅស៊ូ និងឈើកៅស៊ូ**

- តម្លៃលក់ជ័រកៅស៊ូមធ្យមក្នុងខែធ្នូ ថ្ងៃ១ ៦៨១ដុល្លារ/តោន បានកើនឡើងចំនួន១២ដុល្លារ/តោនស្មើនឹង១% ធៀបនឹងខែមុន និងបានកើនឡើងចំនួន៧៦ដុល្លារ/តោនស្មើនឹង៥%ធៀបនឹងរយៈពេលដូចគ្នានៃឆ្នាំមុន។
- តម្លៃលក់ជ័រកៅស៊ូមធ្យមគិតត្រឹមឆ្នាំ២០២១ ថ្ងៃ១ ៦៦៦ដុល្លារ/តោន បានកើនឡើងចំនួន២៨៤ដុល្លារ/តោន ស្មើនឹង២១% ធៀបនឹងរយៈពេលដូចគ្នានៃឆ្នាំមុន
- តម្លៃលក់ឈើកៅស៊ូមធ្យមក្នុងខែធ្នូ តម្លៃ២៦៦,៣១ដុល្លារ/ម<sup>៣</sup>
- តម្លៃជ័រកៅស៊ូគ្រួសារនៅនឹងចម្ការ គឺទឹកជ័រ (DRC ១០០%) ថ្លៃ៥ ៩០០- ៦ ១០០រ/គ.ក្រ (មិនមានការប្រែប្រួលធៀបនឹងខែមុន) និងជ័រកក (DRC ៥០%) ថ្លៃ ២ ៦៥០ - ៣ ៣០០រ/គ.ក្រ មិនមានការប្រែប្រួល ធៀបនឹងខែមុន) អាស្រ័យតាមរយៈពេលបង្កកនិងតំបន់។

**៥- ចំណូលពីការនាំចេញជ័រកៅស៊ូ និងឈើកៅស៊ូ**

- ចំណូលសរុបប្រចាំខែធ្នូ មានចំនួន៨៨.៩៦៧.០២៨ដុល្លារ
  - ចំណូលពីការនាំចេញជ័រកៅស៊ូក្នុងខែធ្នូ មានចំនួន៨៨.៨៤៦.១២៣ដុល្លារ
  - ចំណូលពីការនាំចេញឈើកៅស៊ូក្នុងខែធ្នូ មានចំនួន ១២០.៩០៥ដុល្លារ
- ចំណូលសរុបគិតត្រឹម ឆ្នាំ២០២១ មានចំនួន ៦១១ ៧៧០ ៨១៤,៨៤ដុល្លារ
  - ចំណូលពីការនាំចេញជ័រកៅស៊ូគិតត្រឹម ឆ្នាំ២០២១ មានចំនួន ៦១០ ២៥៥ ៨០០ដុល្លារ
  - ចំណូលពីការនាំចេញឈើកៅស៊ូគិតត្រឹម ឆ្នាំ២០២១ មានចំនួន ១ ៥១៥ ០១៤,៨៤ដុល្លារ។

**៦- ទិសដៅបន្ត**

- បន្តខិតខំអនុវត្តទិសដៅការងារដែលបានគ្រោងទុកឲ្យបានសម្រេចលទ្ធផលល្អ
- បន្តសហការជាមួយក្រុមហ៊ុនចម្ការកៅស៊ូអរិនិយោគរបស់រដ្ឋ ក្រុមហ៊ុនសម្បទានដីសេដ្ឋកិច្ចលើដំណាំកៅស៊ូ និងចម្ការកៅស៊ូគ្រួសារ ក្នុងការប្រមូលទិន្នន័យកៅស៊ូ ដើម្បីមានមូលដ្ឋានរាយការណ៍ច្បាស់លាស់ជូនក្រសួងកសិកម្ម រុក្ខាប្រមាញ់ និងនេសាទ
- បន្តសហការជាមួយអង្គការ សមាគមកៅស៊ូអន្តរជាតិនានា ដើម្បីទទួលបានព័ត៌មានស្តីពីស្ថិតិ និងនិន្នាការទីផ្សារកៅស៊ូ សម្រាប់ផ្សព្វផ្សាយជូនដល់ប្រតិបត្តិករកៅស៊ូក្នុងស្រុក។

អាស្រ័យដូចបានជម្រាបជូនខាងលើ ខ្ញុំបាទសូម **ឯកឧត្តមរដ្ឋមន្ត្រី** មេត្តាទទួលជ្រាបជារបាយការណ៍ដោយក្តីអនុគ្រោះ។

សូម **ឯកឧត្តមរដ្ឋមន្ត្រី** មេត្តាទទួលនូវការគោរពដ៏ជ្រាលជ្រៅអំពីខ្ញុំបាទ។ *[Signature]*

**ចម្លងជូន៖**

- ឯកឧត្តមរដ្ឋលេខាធិការទទួលបន្ទុក
- ឯកឧត្តមអនុរដ្ឋលេខាធិការទទួលបន្ទុក
  - ដើម្បីជូនជ្រាប •
- នាយកដ្ឋានកិច្ចការរដ្ឋបាល កសក.
- នាយកដ្ឋានផែនការ និងស្ថិតិ កសក.
- នាយកដ្ឋានផ្សព្វផ្សាយកសិកម្ម រុក្ខាប្រមាញ់ និងនេសាទ
- គ្រប់ចម្ការកៅស៊ូកសិឧស្សាហកម្ម
  - ដើម្បីជ្រាប •
- ឯកសារ

**ប្រតិភូរាជរដ្ឋាភិបាល ទទួលបន្ទុកជាអគ្គនាយក នៃអគ្គនាយកដ្ឋានកៅស៊ូ** *[Signature]*



**ហ៊ុម អូន**



**អគ្គនាយកដ្ឋានកៅស៊ូ**  
**នាយកដ្ឋានផែនការ ហិរញ្ញវត្ថុ និងស្ថិតិ**

**ស្ថានភាពផលិតកម្មកៅស៊ូប្រចាំឆ្នាំ២០២១**

តារាងទី១

ល.រ	បណ្តាញកៅស៊ូ	ឆ្នេរ (ហិកតា)			ឆ្នាំ២០២០				សន្និដ្ឋាន	ឆ្នាំ២០២១				ប្រៀបធៀប												សង្ខេប		
		ផ្ទៃដី	ផែនការ	សរុប	ផលិតផល (តោន)		បញ្ជីលក់ (តោន)			ផលិតផល (តោន)	បញ្ជីលក់ (តោន)	ខែមេស				រយៈពេលដូចគ្នាឆ្នាំមុន												
					ខែនេះ	ដល់ខែនេះ	ខែនេះ	ដល់ខែនេះ				ខែនេះ	ដល់ខែនេះ	ថ្ងៃដើម្បី		ផលិតផល		បញ្ជីលក់		ផលិតផល				បញ្ជីលក់				
										ហិកតា	%	តោន	%	តោន	%	តោន	%	តោន	%	តោន	%	តោន	%	តោន	%			
<b>I. កៅស៊ូកសិកម្មស្រូវប្រាំង</b>																												
ក	បណ្តាញកៅស៊ូកសិកម្មស្រូវប្រាំង																											
1	វិទ្យាស្ថានស្រូវប្រាំងកៅស៊ូកម្ពុជា	754	81	835	97	528	60	492	38	80	841	681	0	0	4	6	0	0	-17	-17	314	59	-60	0	189	38	198	
2	ក្រុមហ៊ុនស្រូវប្រាំង អ៊ិនវេសមេន ក្រុម	11,393	1,989	13,382	2,080	17,145	1,442	16,472	1,767	1,704	17,165	1,083	16,969	373	3	148	9	-281	-21	-376	-18	21	0	-359	-25	498	3	1,963
3	ក្រុមហ៊ុនចម្ការកៅស៊ូតាប៉ាវ	1,261	1,102	2,363	211	1,499	210	1,344	176	183	1,628	210	1,722	-35	-1	-19	-9	0	0	-28	-13	129	9	0	0	378	28	82
4	ក្រុមហ៊ុនចម្ការកៅស៊ូមេមត ឌុអិលធីឌី	5,820	2,650	8,470	577	4,987	803	5,055	550	342	4,726	323	4,725	47	1	-168	-33	20	7	-235	-41	-261	-5	-481	-60	-330	-7	552
5	ក្រុមហ៊ុនស្វីហ្វ រ៉ាប់ប៊ី លីមីតធីត (ភីអិលធីឌី)	306	2,418	2,724	71	479	63	458	68	47	517	80	543	0	0	-15	-25	80	100	-25	-35	38	8	17	27	85	18	42
6	ក្រុមហ៊ុនស្វីហ្វ វីសសស លីមីតធីត (ស្វីល)	4,174	158	4,333	686	4,513	308	4,816	1,778	485	4,353	546	5,301	83	2	-163	-25	-125	-19	-201	-29	-160	-4	238	77	485	10	830
7	ក្រុមហ៊ុនឡុងស្រែងអ៊ិនវេសមេន ធីតាស៊ីណាល	2,945	172	3,117	420	3,145	300	2,876	976	415	2,821	250	3,305	-1,069	-26	5	1	-80	-24	-5	-1	-324	-10	-50	-17	429	15	492
8	ក្រុមហ៊ុនអានថាឌី ក្រុម (ចម្ការអណ្តូង)	3,312	1,570	4,882	116	1,508	60	1,448	472	259	1,306	300	948	0	0	34	15	150	100	143	123	-202	-13	240	400	-500	-35	830
9	ក្រុមហ៊ុនអានថាឌី ក្រុម (ពាមប៉ាង-មោសរហែក)	1,918	1,119	3,037	103	930	40	834	477	266	1,161	300	902	0	0	0	0	150	100	163	159	230	25	260	650	68	8	735
10	ក្រុមហ៊ុនក្រុក (ខេមបូឌា) ឌុអិលធីឌី	4,176	622	4,798	599	5,543	210	4,859	1,234	420	4,191	3,843	0	0	-34	-7	0	0	-179	-30	-1,352	-24	-210	0	-1,016	-21	1,582	
	<b>សរុប ក</b>	<b>36,062</b>	<b>11,882</b>	<b>47,944</b>	<b>4,959</b>	<b>40,277</b>	<b>3,496</b>	<b>38,654</b>	<b>7,536</b>	<b>4,201</b>	<b>38,710</b>	<b>3,092</b>	<b>38,939</b>	<b>-602</b>	<b>-1</b>	<b>-208</b>	<b>-5</b>	<b>-86</b>	<b>-3</b>	<b>-759</b>	<b>-15</b>	<b>-1,567</b>	<b>-4</b>	<b>-405</b>	<b>-12</b>	<b>285</b>	<b>1</b>	<b>7,307</b>
ខ	បណ្តាញកៅស៊ូសម្បទានដីសេដ្ឋកិច្ច	120,881	71,521	192,402	20,423	123,623	17,746	118,346	11,283	21,050	145,850	22,900	144,400	-2,052	-1	4,850	30	7,100	45	627	3	22,227	18	5,154	29	26,054	22	12,733
	<b>សរុប ខ-ខ</b>	<b>156,944</b>	<b>83,403</b>	<b>240,346</b>	<b>25,382</b>	<b>163,900</b>	<b>21,242</b>	<b>157,000</b>	<b>18,819</b>	<b>25,251</b>	<b>184,560</b>	<b>25,992</b>	<b>183,339</b>	<b>-2,654</b>	<b>-1</b>	<b>4,642</b>	<b>23</b>	<b>7,014</b>	<b>37</b>	<b>(132)</b>	<b>-1</b>	<b>20,660</b>	<b>13</b>	<b>4,749</b>	<b>22</b>	<b>26,339</b>	<b>17</b>	<b>20,040</b>
	<b>II. កៅស៊ូគ្រួសារ</b>	<b>153,250</b>	<b>10,448</b>	<b>163,698</b>	<b>32,600</b>	<b>185,400</b>	<b>31,200</b>	<b>181,300</b>	<b>10,900</b>	<b>25,640</b>	<b>183,440</b>	<b>26,861</b>	<b>182,961</b>	<b>2,538</b>	<b>2</b>	<b>-860</b>	<b>-3</b>	<b>-1,139</b>	<b>-4</b>	<b>(6,960)</b>	<b>-21</b>	<b>-1,960</b>	<b>-1</b>	<b>-4,339</b>	<b>-14</b>	<b>1,661</b>	<b>1</b>	<b>11,379</b>
	<b>សរុប ខ-ខ+II</b>	<b>310,193</b>	<b>93,851</b>	<b>404,044</b>	<b>57,982</b>	<b>349,300</b>	<b>52,442</b>	<b>338,300</b>	<b>29,719</b>	<b>50,891</b>	<b>368,000</b>	<b>52,853</b>	<b>366,300</b>	<b>-116</b>	<b>-0.03</b>	<b>3,782</b>	<b>8</b>	<b>5,875</b>	<b>13</b>	<b>(7,092)</b>	<b>-12</b>	<b>18,700</b>	<b>5</b>	<b>410</b>	<b>1</b>	<b>28,000</b>	<b>8</b>	<b>31,419</b>

បញ្ជាក់៖


- (១) ថ្ងៃដើម្បីសរុបមានចំនួន៤០៤ ០៤៤ ហត ( ថ្ងៃដើម្បីរំពេច ៣១០ ១៩៣ ហត ថែទាំ៩៣ ៨៥១ហត ) ។
- (២) ផលិតផលសរុបចំនួន៥០ ៨៩១ តោន បានកើនឡើងចំនួន៣ ៧៨២ តោន ( ៥% ) ធៀបនឹងខែមុន និងថយចុះចំនួន៧ ០៩២ តោន (-១២%) ធៀបនឹងរយៈពេលដូចគ្នាក្នុងឆ្នាំ២០២០។
- (៣) រហូតមកដល់ខែធ្នូ ឆ្នាំ២០២១ ផលិតផលសរុបចំនួន៣៦៨ ០០០ តោន បានកើនឡើងចំនួន១៨ ៧០០តោន ( ៥% ) ធៀបនឹងរយៈពេលដូចគ្នាក្នុងឆ្នាំ២០២០។
- (៤) ការបញ្ជីលក់សរុបចំនួន៥២ ៨៨៣តោន បានកើនឡើងចំនួន៨ ៨៧៥តោន ( ១៣% ) ធៀបនឹងខែមុននិងបានកើនឡើងចំនួន៤១០ តោន ( ១% ) ធៀបនឹងរយៈពេលដូចគ្នាក្នុងឆ្នាំ២០២០។
- (៥) រហូតមកដល់ខែធ្នូ ឆ្នាំ២០២១ ការបញ្ជីលក់សរុបមានចំនួន៣៦៦ ៣០០ តោន បានកើនឡើងចំនួន២៨ ០០០ តោន ( ៨% ) ធៀបនឹងរយៈពេលដូចគ្នាក្នុងឆ្នាំ២០២០។
- (៦) សន្និដ្ឋានប្រចាំឆ្នាំមានចំនួន៣១ ៤១៩តោន

បានឃើញ និងឯកភាព  
**ជ. ប្រតិភូរាជរដ្ឋាភិបាល ទទួលបន្ទុកជា**  
**អគ្គនាយក នៃអគ្គនាយកដ្ឋានកៅស៊ូ**  
**អគ្គនាយករង**




**គុន សុវណា**

បានពិនិត្យត្រឹមត្រូវ  
**ប្រធាននាយកដ្ឋានផែនការ ហិរញ្ញវត្ថុ និងស្ថិតិ**



ថ្ងៃ ២៥ ខែ ឧសភា ឆ្នាំ ២០២២  
 រាជធានីភ្នំពេញ, ថ្ងៃទី ១០ ខែ មករា ឆ្នាំ២០២២  
 អ្នកធ្វើការងារ





**ព័ត៌មានផ្ទៃក្នុងប្រមូលទិន្នន័យកៅស៊ូគ្រួសារជាមធ្យមតាមតំបន់នៅកម្ពុជា**  
**ប្រចាំខែ ធ្នូ ឆ្នាំ២០២១**

ល.រ	ខេត្ត	សង្កាត់ទី ១						សង្កាត់ទី ២						សង្កាត់ទី ៣						សង្កាត់ទី ៤						ផ្ទៃក្រឡាសរុប							
		ទឹកដី			ដីកក			ទឹកដី			ដីកក			ទឹកដី			ដីកក			ទឹកដី			ដីកក			ទឹកដី	ដីកក						
		វ/គ.ក្រ	US\$/គ.ក្រ	រៀបសប្បាយមុន (វ/គ.ក្រ)	វ/គ.ក្រ	US\$/គ.ក្រ	រៀបសប្បាយមុន (វ/គ.ក្រ)	វ/គ.ក្រ	US\$/គ.ក្រ	រៀបសប្បាយមុន (វ/គ.ក្រ)	វ/គ.ក្រ	US\$/គ.ក្រ	រៀបសប្បាយមុន (វ/គ.ក្រ)	វ/គ.ក្រ	US\$/គ.ក្រ	រៀបសប្បាយមុន (វ/គ.ក្រ)	វ/គ.ក្រ	US\$/គ.ក្រ	រៀបសប្បាយមុន (វ/គ.ក្រ)	វ/គ.ក្រ	US\$/គ.ក្រ	រៀបសប្បាយមុន (វ/គ.ក្រ)	វ/គ.ក្រ	US\$/គ.ក្រ	រៀបសប្បាយមុន (វ/គ.ក្រ)	វ/គ.ក្រ	US\$/គ.ក្រ						
១	ក្រចេះ	5.900	1,45	⇒ 0	2.800	0,69	⇒ 0	5.900	1,45	⇒ 0	2.800	0,69	⇒ 0	5.900	1,45	⇒ 0	2.800	0,69	⇒ 0	5.900	1,45	⇒ 0	2.800	0,69	⇒ 0	5.900	1,45	⇒ 0	2.800	0,69	⇒ 0	5.900	2800
២	កំពង់ចាម	6.000	1,47	⇒ 0	2.900	0,71	⇒ 0	6.000	1,47	⇒ 0	2.900	0,71	⇒ 0	6.000	1,47	⇒ 0	2.900	0,71	⇒ 0	6.000	1,47	⇒ 0	2.900	0,71	⇒ 0	6.000	1,47	⇒ 0	2.900	0,71	⇒ 0	6.000	2900
៣	កំពង់ឆ្នាំង	6.000	1,47	⇒ 0	2.700	0,66	⇒ 0	6.000	1,47	⇒ 0	2.600	0,64	↓ 100	6.000	1,47	⇒ 0	2.600	0,64	⇒ 0	6.000	1,47	⇒ 0	2.600	0,64	⇒ 0	6.000	1,47	⇒ 0	2.600	0,64	⇒ 0	6.000	2625
៤	កំពង់ចាម	6.200	1,52	⇒ 0	3.000	0,74	⇒ 0	6.000	1,47	↓ 200	2.800	0,69	↓ 200	6.000	1,47	⇒ 0	2.800	0,69	⇒ 0	6.000	1,47	⇒ 0	2.800	0,69	⇒ 0	6.050	1,47	⇒ 0	2.850	0,69	⇒ 0	6.050	2850
៥	កោះកុង	6.000	1,47	⇒ 0	3.000	0,74	⇒ 0	6.000	1,47	⇒ 0	3.000	0,74	⇒ 0	6.000	1,47	⇒ 0	3.100	0,76	↑ 100	6.000	1,47	⇒ 0	3.100	0,76	⇒ 0	6.000	1,47	⇒ 0	3.100	0,76	⇒ 0	6.000	3050
៦	ស្ទឹងត្រែង	6.100	1,50	⇒ 0	2.900	0,71	⇒ 0	6.100	1,50	⇒ 0	2.900	0,71	⇒ 0	6.100	1,50	⇒ 0	2.900	0,71	⇒ 0	6.100	1,50	⇒ 0	2.900	0,71	⇒ 0	6.100	1,50	⇒ 0	2.900	0,71	⇒ 0	6.100	2900
៧	ព្រះវិហារ	6.000	1,47	⇒ 0	3.200	0,79	⇒ 0	6.000	1,47	⇒ 0	3.200	0,79	⇒ 0	6.000	1,47	⇒ 0	3.100	0,76	↓ 100	6.000	1,47	⇒ 0	3.100	0,76	⇒ 0	6.000	1,47	⇒ 0	3.100	0,76	⇒ 0	6.000	3150
៨	បន្ទាយមានជ័យ				3.100	0,76	⇒ 0				3.100	0,76	⇒ 0				3.100	0,76	⇒ 0				3.100	0,76	⇒ 0				3.100	0,76	⇒ 0		3100
៩	ពោធិ៍សាត់				3.100	0,76	⇒ 0				3.100	0,76	⇒ 0				3.100	0,76	⇒ 0				3.100	0,76	⇒ 0				3.100	0,76	⇒ 0		3100
១០	កំពត				3.100	0,76	⇒ 0				3.100	0,76	⇒ 0				3.100	0,76	⇒ 0				3.100	0,76	⇒ 0				3.100	0,76	⇒ 0		3100
១១	ប៉ៃលិន				3.300	0,81	⇒ 0				3.300	0,81	⇒ 0				3.300	0,81	⇒ 0				3.300	0,81	⇒ 0				3.300	0,81	⇒ 0		3300
១២	ឧត្តរមានជ័យ				3.100	0,76	⇒ 0				3.100	0,76	⇒ 0				3.100	0,76	⇒ 0				3.100	0,76	⇒ 0				3.100	0,76	⇒ 0		3100
១៣	បាត់ដំបង				3.200	0,79	⇒ 0				3.200	0,79	⇒ 0				3.200	0,79	⇒ 0				3.200	0,79	⇒ 0				3.200	0,79	⇒ 0		3200
១៤	កោះកុង				3.000	0,74	⇒ 0				3.000	0,74	⇒ 0				3.000	0,74	⇒ 0				3.000	0,74	⇒ 0				3.000	0,74	⇒ 0		3000
	<b>ផ្ទៃក្រឡាសរុប</b>	<b>6.029</b>	<b>1,48</b>	<b>⇒ 0</b>	<b>3.029</b>	<b>0,74</b>	<b>⇒ 0</b>	<b>6.000</b>	<b>1,47</b>	<b>↓ 29</b>	<b>3.007</b>	<b>0,74</b>	<b>↓ 21</b>	<b>6.000</b>	<b>1,47</b>	<b>⇒ 0</b>	<b>3.007</b>	<b>0,74</b>	<b>⇒ 0</b>	<b>6.000</b>	<b>1,47</b>	<b>⇒ 0</b>	<b>2.933</b>	<b>0,72</b>	<b>↓ 74</b>	<b>6.007</b>	<b>1,47</b>	<b>⇒ 0</b>	<b>2.933</b>	<b>0,72</b>	<b>↓ 74</b>	<b>6.007</b>	<b>3.013</b>
	<b>ប្រមូលផ្តុំសរុប</b>	4.072						4.072						4.074						4.073											\$ 1,50	\$ 0,75	


បញ្ជាក់៖

ប្រភព៖ ព័ត៌មានប្រមូលទិន្នន័យតាមតំបន់  
 ទឹកដី៖ អ៊ីតជាស្តុក (100% DRC)  
 ពិរាតៈ DRC ≈ 50%  
 ក្នុងខែ ធ្នូ ឆ្នាំ២០២១ ផ្ទៃក្រឡាសរុបកៅស៊ូគ្រួសារនៅកម្ពុជា គឺទឹកដី(១០០% DRC) ផ្ទៃដី៤៩០១-៦១០០វ/គ.ក្រ (មិនមានការប្រែប្រួលទេ រៀបចំមុន) និងដីកក(DRC≈ 50%) ផ្ទៃដី២៥០១-៣៣០០វ/គ.ក្រ (មិនមានការប្រែប្រួលទេ រៀបចំមុន) អាស្រ័យតាមរយៈពេលបង្កកនិងតំបន់។

**ប្រធានផ្នែកទីផ្សារ និងសហប្រតិបត្តិការអន្តរជាតិ**  
**នាយកដ្ឋានទីផ្សារ និងសហប្រតិបត្តិការអន្តរជាតិ**  
**អគ្គនាយកដ្ឋានកៅស៊ូ**  
**អគ្គនាយករង**




**ប្រធាននាយកដ្ឋានទីផ្សារ និងសហប្រតិបត្តិការអន្តរជាតិ**



**ហ៊ិន-សាវណ**

ថ្ងៃ ចន្ទ ខែ មេសា ឆ្នាំ ២០២១ ឆ្នាំ ៧៧៧ ព្រឹក ៧.៣០ ព.ស ២៥៦៥  
 រាជធានីភ្នំពេញ, ថ្ងៃទី ១០ ខែ មេសា ឆ្នាំ២០២១  
 អ្នកធ្វើតារាង



**ឯកស. សុភាស**







**អគ្គនាយកដ្ឋានកៅស៊ូ  
នាយកដ្ឋានកែច្នៃផលិតផលកៅស៊ូ**

**តារាងបរិមាណផលិតផលឈើកៅស៊ូកែច្នៃ និងនាំចេញប្រចាំខែ ឆ្នាំ២០២១**

ល.រ	ប្រភេទផលិតផល ឈើកៅស៊ូ	បរិមាណកែច្នៃ(ម <sup>៣</sup> )		បរិមាណនាំចេញ(ម <sup>៣</sup> )		ថ្លៃឯកត្តា (ដុល្លារ/ម <sup>៣</sup> )	ចំណូលសរុបដុល្លារ		សន្និធិ (ម <sup>៣</sup> )	ប្រទេសគោលដៅ នាំចេញ
		ខែនេះ	ដល់ខែនេះ	ខែនេះ	ដល់ខែនេះ		ខែនេះ	ដល់ខែនេះ		
១	S4S	244	4,171	244	4,171	155	37,820.00	661,710.00		វៀតណាម
២	Finger Joint	0	1,271	103	1,271	495	50,985.00	616,432.22		ក្នុងស្រុក
៣	Plywood	0	850	107	850	300	32,100.00	236,872.62		
<b>សរុប</b>		244	6,292	454	6292	266.31	120,905.00	1,515,014.84		

ប្រភព៖ រោងចក្រ សិប្បកម្មកែច្នៃឈើកៅស៊ូ


ថ្ងៃចេញ ១២ លោក ជិតសិរ ឆ្នាំ ត្រីមាស ៣.ស.២៥៦៥  
រាជធានីភ្នំពេញ ថ្ងៃទី ៣១ ខែ ធ្នូ ឆ្នាំ២០២១

**បានឃើញនិងឯកភាព**  
**ឧ.ប្រតិភូរាជរដ្ឋាភិបាល ទទួលបន្ទុកជា**  
**អគ្គនាយក នៃអគ្គនាយកដ្ឋានកៅស៊ូ**  
**អគ្គនាយករង**




សារី សារ៉ន

**បានពិនិត្យត្រឹមត្រូវ**  
**ប្រធាននាយកដ្ឋានកែច្នៃផលិតផលកៅស៊ូ**



ហង់ វិសាល

**អ្នកធ្វើតារាង**



ឃុំ ឃុំ