



**ព្រះរាជាណាចក្រកម្ពុជា**  
**ជាតិ សាសនា ព្រះមហាក្សត្រ**

**ក្រសួងកសិកម្ម រុក្ខាប្រមាញ់ និងនេសាទ**  
**អគ្គនាយកដ្ឋានកៅស៊ូ**

ថ្ងៃចន្ទ ១៣ ខែ មេសា ឆ្នាំ ២០២២ រាជធានីភ្នំពេញ ថ្ងៃទី ១៤ ខែ មេសា ឆ្នាំ ២០២២

លេខ: ១៣៣ អក.នស

**សូមគោរពជូន**

**ឯកឧត្តមរដ្ឋមន្ត្រីក្រសួងកសិកម្ម រុក្ខាប្រមាញ់ និងនេសាទ**

**កម្មវត្ថុ** ៖ របាយការណ៍ស្តីពីស្ថានភាពការងារអគ្គនាយកដ្ឋានកៅស៊ូប្រចាំខែមករា ឆ្នាំ២០២២ និងទិសដៅអនុវត្តបន្ត។

**ជូនភ្ជាប់** ៖ របាយការណ៍ស្ថានភាពការងារអគ្គនាយកដ្ឋានកៅស៊ូប្រចាំឆ្នាំ២០២២.....ចំនួន០១ច្បាប់  
- តារាងស្ថានភាពផលិតកម្មកៅស៊ូ តារាងស្ថានភាពផលិតផលកៅស៊ូ និងតារាងផលិតផលលើ  
កៅស៊ូកែច្នៃ និងនាំចេញប្រចាំឆ្នាំ២០២២.....ចំនួន០៤ច្បាប់។

សេចក្តីដូចមានចែងក្នុងកម្មវត្ថុ និងជូនភ្ជាប់ខាងលើ ខ្ញុំបាទសូមជម្រាបជូន **ឯកឧត្តមរដ្ឋមន្ត្រី** មេត្តា  
ទទួលជ្រាបអំពីលទ្ធផលការងារសម្រេចបានរបស់អគ្គនាយកដ្ឋានកៅស៊ូប្រចាំខែមករា ឆ្នាំ២០២២ និងទិសដៅអនុវត្តបន្ត  
សម្រាប់ចុះក្នុងរបាយការណ៍របស់ក្រសួងក្នុងខែកុម្ភៈ ដោយសង្ខេបដូចខាងក្រោម៖

**១- ផ្ទៃដីកៅស៊ូ**

- ផ្ទៃដីកៅស៊ូសរុបមានចំនួន ៤០៤ ០៤៤ហិកតា ក្នុងនោះ៖ ផ្ទៃដីចៀវជៀរមានចំនួន ៣១០ ១៩៣ហិកតា  
ស្មើនឹង៧៧% និងផ្ទៃដីថែទាំមានចំនួន ៩៣ ៨៥១ហិកតា ស្មើនឹង២៣%។

**២- ផលិតកម្មជ័រកៅស៊ូ និងឈើកៅស៊ូ**

- ផលិតផលជ័រកៅស៊ូក្នុងខែមករា មានចំនួន៣៤.១៣៧តោន កើនឡើងចំនួន១ ២៩៤តោន ស្មើនឹង  
៤% ធៀបនឹងរយៈពេលដូចគ្នានៃឆ្នាំមុន។
- ផលិតផលជ័រកៅស៊ូគិតត្រឹមខែមករា ឆ្នាំ២០២២ មានចំនួន៣៤ ១៣៧តោន បានកើនឡើងចំនួន  
១ ២៩៤តោន ស្មើនឹង៤% ធៀបនឹងរយៈពេលដូចគ្នានៃឆ្នាំមុន។
- ផលិតផលឈើកៅស៊ូសម្រេចបានក្នុងខែមករា មានចំនួន៤៨៦ម<sup>៣</sup>។
- ផលិតផលឈើកៅស៊ូគិតត្រឹមខែមករា ឆ្នាំ២០២២ សម្រេចបានចំនួន៤៨៦ម<sup>៣</sup>។

**៣- ការនាំចេញជ័រកៅស៊ូ និងឈើកៅស៊ូ**

- បរិមាណបញ្ជូនលក់ជ័រកៅស៊ូក្នុងខែមករា មានចំនួន៣២ ៥២០តោន បានកើនឡើងចំនួន  
១ ៦៦៧តោន ស្មើនឹង៥% ធៀបនឹងរយៈពេលដូចគ្នានៃឆ្នាំមុន។
- បរិមាណបញ្ជូនលក់ជ័រកៅស៊ូគិតត្រឹមខែមករា ឆ្នាំ២០២២ មានចំនួន៣២ ៥២០តោនបានកើន  
ឡើងចំនួន១ ៦៦៧តោន ស្មើនឹង៥%ធៀបនឹងរយៈពេលដូចគ្នានៃឆ្នាំមុន។
- បរិមាណបញ្ជូនលក់ឈើកៅស៊ូសម្រេចបានក្នុងខែមករា មានចំនួន ៤៨៦ម<sup>៣</sup>។
- បរិមាណបញ្ជូនលក់ឈើកៅស៊ូគិតត្រឹមខែមករា ឆ្នាំ២០២២ សម្រេចបានចំនួន៤៨៦ម<sup>៣</sup>។

**៤- តម្លៃជ័រកៅស៊ូ និងឈើកៅស៊ូ**

- តម្លៃលក់ជ័រកៅស៊ូមធ្យមក្នុងខែមករា ថ្ងៃ ១ ៥៨៦ដុល្លារ/តោន បានកើនឡើងចំនួន២១ដុល្លារ/តោន ស្មើនឹង១% ធៀបនឹងរយៈពេលដូចគ្នានៃឆ្នាំមុន។

- តម្លៃលក់ជ័រកៅស៊ូមធ្យមគិតត្រឹមខែមករា ឆ្នាំ២០២២ ថ្ងៃ ១ ៥៨៦ដុល្លារ/តោន បានកើនឡើងចំនួន២១ ដុល្លារ/តោនស្មើនឹង១% ធៀបនឹងរយៈពេលដូចគ្នានៃឆ្នាំមុន។

- តម្លៃលក់ឈើកៅស៊ូមធ្យមក្នុងខែមករា តម្លៃ២៧៨.៩៨ដុល្លារ/ម<sup>៣</sup>។

- តម្លៃជ័រកៅស៊ូគ្រួសារនៅនឹងចម្ការ គីទឹកជ័រ (DRC ១០០%) ថ្លៃ ៥ ៩០០- ៦ ០០០/គ.ក្រ (បានថយចុះ ៣៦/គ.ក្រ ធៀបនឹងខែមុន) និងជ័រកក (DRC ៥០%) ថ្លៃ ២ ៦០០ - ៣ ១៥០/គ.ក្រ ថយចុះចំនួន៨៦/គ.ក្រ ធៀប នឹងខែមុន)អាស្រ័យតាមរយៈពេលបង្កកនិងតំបន់។

**៥- ចំណូលពីការនាំចេញជ័រកៅស៊ូ និងឈើកៅស៊ូ**

• ចំណូលសរុបប្រចាំខែមករា មានចំនួន៥៤.៨១៩.៣១៧ដុល្លារ

- ចំណូលពីការនាំចេញជ័រកៅស៊ូក្នុងខែមករា មានចំនួន៥៤.៦៨៣.៧៣៥ដុល្លារ។

- ចំណូលពីការនាំចេញឈើកៅស៊ូក្នុងខែមករា មានចំនួន ១៣៥.៥៨២ដុល្លារ។

• ចំណូលសរុបគិតត្រឹមខែមករា ឆ្នាំ២០២២ មានចំនួន ៥៤ ៨១៩ ៣១៧ដុល្លារ

- ចំណូលពីការនាំចេញជ័រកៅស៊ូគិតត្រឹមខែមករា ឆ្នាំ២០២២ មានចំនួន ៥៤ ៦៨៣ ៧៣៥ដុល្លារ

- ចំណូលពីការនាំចេញឈើកៅស៊ូគិតត្រឹម ខែមករា ឆ្នាំ២០២២ មានចំនួន ១៣៥ ៥៨២ដុល្លារ។

**៦- ទិសដៅបន្ត**

- បន្តខិតខំអនុវត្តទិសដៅការងារដែលបានគ្រោងទុកឲ្យបានសម្រេចលទ្ធផលល្អ។

- បន្តសហការជាមួយក្រុមហ៊ុនចម្ការកៅស៊ូអរិនិយោគរបស់រដ្ឋ ក្រុមហ៊ុនសម្បទានដីសេដ្ឋកិច្ចលើដំណាំ កៅស៊ូ និងចម្ការកៅស៊ូគ្រួសារ ក្នុងការប្រមូលទិន្នន័យកៅស៊ូ ដើម្បីមានមូលដ្ឋានរាយការណ៍ច្បាស់លាស់ជូនក្រសួង កសិកម្ម រុក្ខាប្រមាញ់ និងនេសាទ។

- បន្តសហការជាមួយអង្គការ សមាគមកៅស៊ូអន្តរជាតិនានា ដើម្បីទទួលបានព័ត៌មានស្តីពីស្ថិតិ និង និន្នាការទីផ្សារកៅស៊ូ សម្រាប់ផ្សព្វផ្សាយជូនដល់ប្រតិបត្តិករកៅស៊ូក្នុងស្រុក។

អាស្រ័យដូចបានជម្រាបជូនខាងលើ ខ្ញុំបាទសូម **ឯកឧត្តមរដ្ឋមន្ត្រី** មេត្តាទទួលប្រាប់ជារបាយការណ៍ ដោយក្តីអនុគ្រោះ។

សូម **ឯកឧត្តមរដ្ឋមន្ត្រី** មេត្តាទទួលនូវការគោរពដ៏ជ្រាលជ្រៅអំពីខ្ញុំបាទ។

**ចម្លងជូន៖**

- ឯកឧត្តមរដ្ឋលេខាធិការទទួលបន្ទុក
- ឯកឧត្តមអនុរដ្ឋលេខាធិការទទួលបន្ទុក  
\* ដើម្បីជូនប្រាប់ \*
- នាយកដ្ឋានកិច្ចការរដ្ឋបាល កសក.
- នាយកដ្ឋានផែនការ និងស្ថិតិ កសក.
- នាយកដ្ឋានផ្សព្វផ្សាយកសិកម្ម រុក្ខាប្រមាញ់ និងនេសាទ
- គ្រប់ចម្ការកៅស៊ូកសិឧស្សាហកម្ម  
\* ដើម្បីប្រាប់ \*
- ឯកសារ

**ប្រតិភូរាជរដ្ឋាភិបាល ទទួលបន្ទុកជា  
អគ្គនាយក នៃអគ្គនាយកដ្ឋានកៅស៊ូ**



**ហ៊ុម អូន**









ផ្តែមមូលធិញ្ញាប័ណ្ណកម្ពុជាស្រុកសារភាវកម្មនៃកម្ពុជា  
ប្រចាំខែមករា ឆ្នាំ២០២២

ល.រ	ខេត្ត	សណ្ឋាតិ ១						សណ្ឋាតិ ២						សណ្ឋាតិ ៣						សណ្ឋាតិ ៤						ផ្តែមសរុប	
		ទឹកជំរន់			ជំរន់			ទឹកជំរន់			ជំរន់			ទឹកជំរន់			ជំរន់			ទឹកជំរន់			ជំរន់			ទឹកជំរន់	ជំរន់
		ម/គ.ក្រ	\$/គ.ក្រ	ធៀប សណ្ឋាតិមុន (ម/គ.ក្រ)	ម/គ.ក្រ	\$/គ.ក្រ	ធៀប សណ្ឋាតិមុន (ម/គ.ក្រ)	ម/គ.ក្រ	\$/គ.ក្រ	ធៀប សណ្ឋាតិមុន (ម/គ.ក្រ)	ម/គ.ក្រ	\$/គ.ក្រ	ធៀប សណ្ឋាតិមុន (ម/គ.ក្រ)	ម/គ.ក្រ	\$/គ.ក្រ	ធៀប សណ្ឋាតិមុន (ម/គ.ក្រ)	ម/គ.ក្រ	\$/គ.ក្រ	ធៀប សណ្ឋាតិមុន (ម/គ.ក្រ)	ម/គ.ក្រ	\$/គ.ក្រ	ធៀប សណ្ឋាតិមុន (ម/គ.ក្រ)	ម/គ.ក្រ	\$/គ.ក្រ	ធៀប សណ្ឋាតិមុន (ម/គ.ក្រ)	ម/គ.ក្រ	\$/គ.ក្រ
១	កំពង់ចាម	6.000	1,47	↔ 0	2.800	0,69	↔ 0	6.000	1,47	↔ 0	2.800	0,69	↔ 0	6.000	1,47	↔ 0	2.800	0,69	↔ 0	6.000	1,48	↔ 0	2.800	0,69	↔ 0	6.000	2.800
២	កម្ពុជាឃុំ	6.000	1,47	↔ 0	2.800	0,69	↔ 0	6.000	1,47	↔ 0	2.800	0,69	↔ 0	5.900	1,45	↓ 100	2.800	0,69	↔ 0	5.900	1,45	↔ 0	2.800	0,69	↔ 0	5.950	2.800
៣	កំពង់ចាម	6.000	1,47	↔ 0	2.600	0,64	↔ 0	6.000	1,47	↔ 0	2.600	0,64	↔ 0	6.000	1,47	↔ 0	2.600	0,64	↔ 0	6.000	1,48	↔ 0	2.600	0,64	↔ 0	6.000	2.600
៤	ក្រចេះ	6.000	1,47	↔ 0	2.900	0,71	↔ 0	6.000	1,47	↔ 0	2.900	0,71	↔ 0	6.000	1,47	↔ 0	2.900	0,71	↔ 0	6.000	1,48	↔ 0	2.900	0,71	↔ 0	6.000	2.900
៥	ភ្នំពេញ	6.000	1,47	↔ 0	2.800	0,69	↔ 0	6.000	1,47	↔ 0	2.800	0,69	↔ 0	5.900	1,45	↓ 100	3.000	0,74	↑ 200	5.900	1,45	↔ 0	3.000	0,74	↔ 0	5.950	2.900
៦	រតនគិរី	6.000	1,47	↔ 0	2.800	0,69	↔ 0	6.000	1,47	↔ 0	2.800	0,69	↔ 0	6.000	1,47	↔ 0	2.800	0,69	↔ 0	6.000	1,48	↔ 0	2.900	0,71	↑ 100	6.000	2.825
៧	ព្រះវិហារ	5.900	1,45	↔ 0	3.000	0,74	↔ 0	5.900	1,45	↔ 0	3.000	0,74	↔ 0	5.900	1,45	↔ 0	3.000	0,74	↔ 0	5.900	1,45	↔ 0	3.000	0,74	↔ 0	5.900	3.000
៨	បន្ទាយមានជ័យ				3.000	0,74	↔ 0				3.000	0,74	↔ 0				2.900	0,71	↓ 100				2.900	0,71	↔ 0		2.950
៩	សៀមរាប				3.000	0,74	↔ 0				3.000	0,74	↔ 0				3.000	0,74	↔ 0				3.000	0,74	↔ 0		3.000
១០	បាត់ដំបង				2.900	0,71	↔ 0				2.900	0,71	↔ 0				2.900	0,71	↔ 0				2.900	0,71	↔ 0		2.900
១១	ប៉ៃលិន				3.200	0,79	↔ 0				3.200	0,79	↔ 0				3.100	0,76	↓ 100				3.100	0,76	↔ 0		3.150
១២	ឧត្តរមានជ័យ				3.100	0,76	↔ 0				3.100	0,76	↔ 0				3.000	0,74	↓ 100				3.000	0,74	↔ 0		3.050
១៣	កំពត				3.100	0,76	↔ 0				3.100	0,76	↔ 0				3.100	0,76	↔ 0				3.100	0,76	↔ 0		3.100
១៤	កោះកុង				3.000	0,74	↔ 0				3.000	0,74	↔ 0				3.000	0,74	↔ 0				3.000	0,74	↔ 0		3.000
ផ្តែមសរុប		5.986	1,47	↔ 0	2.929	0,72	↔ 0	5.986	1,47	↔ 0	2.929	0,72	↔ 0	5.957	1,46	↓ 29	2.921	0,72	↓ 7	5.957	1,47	↔ 0	2.929	0,72	↑ 7	5.971	2.927
សរុបប្រទេស		4.075						4.074						4.070						4.066						\$ 1,47	\$ 0,73

បញ្ជាក់:

ប្រភព: ពីអ្នកប្រមូលទិន្នន័យតំបន់  
ទឹកជំរន់: គិតជាស្តុក (១០០% DRC)  
ជំរន់: DRC = ៥០%

4071.25

ក្នុងខែមករា ឆ្នាំ២០២២ ផ្តែមសរុបប្រទេសស្រុកសារភាវកម្មនៃកម្ពុជា គឺទឹកជំរន់(១០០% DRC) ផ្តែម៥៥០០១-៦០០០ម/គ.ក្រ (បានចម្លងចុះចំនួន ៣៦ម/គ.ក្រ ធៀបមុនឆ្នាំ២០២១) និងជំរន់(DRC= ៥០%) ផ្តែម២០០-៣១៥០ម/គ.ក្រ (ចម្លងចុះចំនួន៤៦ម/គ.ក្រ ធៀបមុនឆ្នាំ២០២១) អាស្រ័យតាមរយៈពេលបង្កកនិងតំបន់។



ស្នងការនៃ  
គណៈកម្មាធិការជាតិរៀបចំការបោះឆ្នោត  
នៃអង្គការសហប្រតិបត្តិការអន្តរជាតិ  
អង្គការសហប្រតិបត្តិការអន្តរជាតិ

ប្រធាននៃគណៈកម្មាធិការជាតិរៀបចំការបោះឆ្នោត  
នៃអង្គការសហប្រតិបត្តិការអន្តរជាតិ

ថ្ងៃ ១១ ខែ ២០២២ ឆ្នាំ ២០២២  
រាជធានីភ្នំពេញ, ថ្ងៃទី ១៤ ខែ ២០២២  
អ្នកធ្វើការងារ




តារាងស្ថានភាពដុះដុះនិងផលដំណើរការកៅស៊ូស្តុកស្តុកចាំខែមករា ឆ្នាំ២០២២


តារាងទី២


ល.រ	ចម្ការកៅស៊ូ	មករា ២០២១						មករា ២០២២						ធៀបមធ្យមៈពេលដុះកៅស៊ូ								
		បរិមាណ(តោន)		ទឹកប្រាក់(\$)		ថ្លៃមធ្យម(\$/តោន)		បរិមាណ(តោន)		ទឹកប្រាក់(\$)		ថ្លៃមធ្យម(\$/តោន)		មធ្យម				ផ្ទៃដី				
		ខែនេះ	ដល់ខែនេះ	ខែនេះ	ដល់ខែនេះ	ខែនេះ	ដល់ខែនេះ	ខែនេះ	ដល់ខែនេះ	ខែនេះ	ដល់ខែនេះ	ខែនេះ	ដល់ខែនេះ	ខែនេះ	%	តោន	%	\$/តោន	%	\$/តោន	%	
<b>I. កៅស៊ូកសិ-ឧស្សាហកម្ម</b>																						
ក	ចម្ការកៅស៊ូកសិ-ឧស្សាហកម្ម																					
1	វិទ្យាស្ថានស្រាវជ្រាវកៅស៊ូកម្ពុជា	57	57	89.490	89.490	1.570	1.570		0		0	0	0	0	-57	0	-57	0	-1.570	0	-1.570	0
2	ក្រុមហ៊ុនសុភក្តិភីម៉ា អ៊ិនវេសមេន គ្រុប	792	792	1.528.780	1.528.780	1.929	1.929	1.187	1.187	2.066.089	2.066.089	1.741	1.741	1.741	50	1.741	50	-189	-10	-189	-10	
3	ក្រុមហ៊ុនចម្ការកៅស៊ូតាប៉ាវ	210	210	322.770	322.770	1.537	1.537		0		0	0	0	0	0	0	0	0	0	0	0	
4	ក្រុមហ៊ុនចម្ការកៅស៊ូមេមត់ ឌូអិលធីឌី	120	120	187.872	187.872	1.566	1.566	202	202	302.376	302.376	1.500	1.500	82	68	82	68	-66	-4	-66	-4	
5	ក្រុមហ៊ុនស្ទីហ្វ ភីម៉ា លីមីតធីត(ភីម៉ា)	84	84	117.180	117.180	1.395	1.395	70	70	99.500	99.500	1.421	1.421	-14	-17	-14	-17	26	2	26	2	
6	ក្រុមហ៊ុនស្ទីហ្វ វិសសស លីមីតធីត(ស្ទីហ្វ)	1.159	1.159	1.716.740	1.716.740	1.481	1.481	546	546	972.930	972.930	1.782	1.782	-613	-53	-613	-53	301	20	301	20	
7	ក្រុមហ៊ុនឡុងស្រែងអ៊ិនវេសមេនស៊ីនណាល	210	210	292.950	292.950	1.395	1.395	250	250	358.000	358.000	1.432	1.432	40	19	40	19	37	3	37	3	
8	ក្រុមហ៊ុនអានថាឌី គ្រុប(ចម្ការអណ្តូង)	130	130	174.000	174.000	1.338	1.338	100	100	175.000	175.000	1.750	1.750	-30	-23	-30	-23	412	31	412	31	
9	ក្រុមហ៊ុនអានថាឌី គ្រុប(ពាមបាំង)	70	70	93.000	93.000	1.329	1.329	150	150	263.500	263.500	1.757	1.757	80	114	80	114	428	32	428	32	
10	ក្រុមហ៊ុនក្រែក(ខេមបូឌា) ឌូអិលធីឌី	420	420	567.000	567.000	1.350	1.350	315	315	504.000	504.000	1.600	1.600	-105	-25	-105	-25	250	19	250	19	
	<b>សរុប ក</b>	<b>3.252</b>	<b>3.252</b>	<b>5.089.782</b>	<b>5.089.782</b>	<b>1.565</b>	<b>1.565</b>	<b>2.820</b>	<b>2.820</b>	<b>4.741.395</b>	<b>4.741.395</b>	<b>1.682</b>	<b>1.682</b>	<b>-433</b>	<b>-13</b>	<b>-433</b>	<b>-13</b>	<b>117</b>	<b>7</b>	<b>117</b>	<b>7</b>	
ខ	ចម្ការកៅស៊ូសម្បទានដីសេដ្ឋកិច្ច	12.800	12.800	20.030.628	20.030.628	1.565	1.565	15.000	15.000	25.223.404	25.223.404	1.682	1.682	2.200	17	2.200	17	117	7	117	7	
	<b>សរុប=ក+ខ</b>	<b>16.052</b>	<b>16.052</b>	<b>25.120.410</b>	<b>25.120.410</b>	<b>1.565</b>	<b>1.565</b>	<b>17.820</b>	<b>17.820</b>	<b>29.964.799</b>	<b>29.964.799</b>	<b>1.682</b>	<b>1.682</b>	<b>1.767</b>	<b>11</b>	<b>1.767</b>	<b>11</b>	<b>117</b>	<b>7</b>	<b>117</b>	<b>7</b>	
	<b>II. កៅស៊ូគ្រួសារ</b>	<b>14.800</b>	<b>14.800</b>	<b>23.160.413</b>	<b>23.160.413</b>	<b>1.565</b>	<b>1.565</b>	<b>14.700</b>	<b>14.700</b>	<b>21.609.000</b>	<b>21.609.000</b>	<b>1.470</b>	<b>1.470</b>	<b>-100</b>	<b>-1</b>	<b>-100</b>	<b>-1</b>	<b>-95</b>	<b>-6</b>	<b>-95</b>	<b>-6</b>	
	<b>សរុប+II</b>	<b>30.852</b>	<b>30.852</b>	<b>48.280.823</b>	<b>48.280.823</b>	<b>1.565</b>	<b>1.565</b>	<b>32.520</b>	<b>32.520</b>	<b>51.573.799</b>	<b>51.573.799</b>	<b>1.586</b>	<b>1.586</b>	<b>1.667</b>	<b>5</b>	<b>1.667</b>	<b>5</b>	<b>21</b>	<b>1</b>	<b>21</b>	<b>1</b>	

បញ្ជាក់៖

- ១. ក្នុងខែមករា ឆ្នាំ២០២២ ចំណូលពីការនាំចេញកៅស៊ូចំនួន៥១ ៥៧៣ ៧៩៩៥ដុល្លារ ។
- ២. ក្នុងខែមករា ឆ្នាំ២០២២ បរិមាណបញ្ជាញលក់សរុបមានចំនួន៣២ ៥២០តោន បានកើនឡើងចំនួន១ ៦៦៧តោន(=+៥%)បើធៀបនឹងខែមុន និងបានកើនឡើងចំនួន១ ៦៦៧តោន(=+៥%)បើធៀបនឹងរយៈពេលដុះកៅស៊ូឆ្នាំ២០២១។
- ៣. ថ្លៃលក់មធ្យមក្នុងខែមករា ឆ្នាំ២០២២ គឺ១ ៥៨៦ដុល្លារ/តោន បានកើនឡើងចំនួន ២១ដុល្លារ/តោន(=+១%) ធៀបនឹងខែមុន និងបានកើនឡើងចំនួន ២១ដុល្លារ/តោន(=+១%)បើធៀបរយៈពេលដុះកៅស៊ូឆ្នាំ២០២១។

បានឃើញ និងឯកភាព  
ជ. ប្រតិភូនាយកដ្ឋានទីផ្សារនិងសហគ្រាសកសិករ  
អគ្គនាយក នៃអគ្គនាយកដ្ឋានកៅស៊ូ  
អគ្គនាយករង  


បានពិនិត្យត្រឹមត្រូវ  
ប្រធាននាយកដ្ឋានទីផ្សារនិងសហគ្រាសកសិករអន្តរជាតិ  


ថ្ងៃ ចន្ទ ១៣ កើត ខែ មេសា ឆ្នាំ ឆ្លូវ ត្រីស័ក ព.ស.២៥៦៥  
រាជធានីភ្នំពេញ ថ្ងៃទី ១៦ ខែ កុម្ភៈ ឆ្នាំ២០២២  
អ្នកធ្វើតារាង  


**អគ្គនាយកដ្ឋានកៅស៊ូ**

**នាយកដ្ឋានកែច្នៃផលិតផលកៅស៊ូ**

**តារាងបរិមាណផលិតផលឈើកៅស៊ូកែច្នៃ និងសំចេញប្រចាំខែមករា ឆ្នាំ២០២២**

ល.រ	ប្រភេទផលិតផល	បរិមាណកែច្នៃ(ម <sup>៣</sup> )		បរិមាណនាំចេញ(ម <sup>៣</sup> )		ថ្លៃឯកតា (ដុល្លារ/ម <sup>៣</sup> )	ចំណូលសរុបដុល្លារ		សន្និធិ (ម <sup>៣</sup> )	ប្រទេសគោលដៅ នាំចេញ
		ខែនេះ	ដល់ខែនេះ	ខែនេះ	ដល់ខែនេះ		ខែនេះ	ដល់ខែនេះ		
១	S4S	300	300	300	300	150	45,000.00	45,000.00		វៀតណាម
២	Finger Joint	186	186	186	186	487	90,582.00	90,582.00		ក្នុងស្រុក
៣	Plywood	0	0	0	0	0	0.00	0.00		
<b>សរុប</b>		486	486	486	486	278.98	135,582.00	135,582.00		

ប្រភព៖ រោងចក្រ សិប្បកម្មកែច្នៃឈើកៅស៊ូ

ថ្ងៃ ២៥ ខែ ១៤៧៦ ខែ ១២ ឆ្នាំ ២០២២ ត្រីមាស ៣ ព.ស.២៥៦៥  
រាជធានីភ្នំពេញ ថ្ងៃទី ៣១ ខែ ១២ ឆ្នាំ ២០២២

**បានឃើញ និងឯកភាព**  
**ឧ.ប្រតិភូរាជរដ្ឋាភិបាល ទទួលបន្ទុកជា**  
**អគ្គនាយក នៃអគ្គនាយកដ្ឋានកៅស៊ូ**  
**អគ្គនាយករង**



*[Signature]*  
ស៊ី ណារ៉ុន

**បានពិនិត្យត្រឹមត្រូវ**  
**ប្រធាននាយកដ្ឋានកែច្នៃផលិតផលកៅស៊ូ**

*[Signature]*  
១៣៧-១៣៧

**អ្នកធ្វើតារាង**

*[Signature]*  
វ៉ុ សុវណ្ណ