



**ព្រះរាជាណាចក្រកម្ពុជា**  
**ជាតិ សាសនា ព្រះមហាក្សត្រ**

**ក្រសួងកសិកម្ម រុក្ខាប្រមាញ់ និងនេសាទ**  
**អគ្គនាយកដ្ឋានកៅស៊ូ**

ថ្ងៃ...សុក្រ...ខែ...សីហា...ឆ្នាំ...២០២៣...ស័ក ព.ស.២៥៦៧  
រាជធានីភ្នំពេញ ថ្ងៃទី...១៧...ខែ...សីហា...ឆ្នាំ២០២៣

លេខ: ៣៦២ អក

**សូមគោរពជូន**

**ឯកឧត្តមរដ្ឋមន្ត្រីក្រសួងកសិកម្ម រុក្ខាប្រមាញ់ និងនេសាទ**

**កម្មវត្ថុ** ៖ របាយការណ៍ស្តីពីស្ថានភាពការងារអគ្គនាយកដ្ឋានកៅស៊ូប្រចាំខែមេសា ឆ្នាំ២០២៣ និងទិសដៅអនុវត្តបន្ត។

**ជូនភ្ជាប់** ៖ របាយការណ៍ស្ថានភាពការងារអគ្គនាយកដ្ឋានកៅស៊ូប្រចាំខែមេសា ឆ្នាំ២០២៣.....ចំនួន០១ច្បាប់  
- តារាងស្ថានភាពផលិតកម្មកៅស៊ូ តារាងស្ថានភាពផលិតផលជ័រកៅស៊ូស្នូត និងតារាងបរិមាណផលិតផលឈើកៅស៊ូកែច្នៃ និងនាំចេញប្រចាំខែមេសា ឆ្នាំ២០២៣.....ចំនួន០៤ច្បាប់។

សេចក្តីដូចមានចែងក្នុងកម្មវត្ថុ និងជូនភ្ជាប់ខាងលើ ខ្ញុំបាទសូមជម្រាបជូន **ឯកឧត្តមរដ្ឋមន្ត្រី** មេត្តាទទួលប្រាប់អំពីលទ្ធផលការងារសម្រេចបានរបស់អគ្គនាយកដ្ឋានកៅស៊ូប្រចាំខែមេសា ឆ្នាំ២០២៣ និងទិសដៅអនុវត្តបន្តសម្រាប់ចុះក្នុងរបាយការណ៍របស់ក្រសួងក្នុងខែមេសា ឆ្នាំ២០២៣ ដោយសង្ខេបដូចខាងក្រោម៖

**១- ផ្ទៃដីកៅស៊ូ**

- ផ្ទៃដីកៅស៊ូសរុបមានចំនួន ៤០៤ ៥៧៨ហិកតា ក្នុងនោះ៖ ផ្ទៃដីចៀរជ័រមានចំនួន ៣១៥ ៣៣២ហិកតា ស្មើនឹង៧៨% និងផ្ទៃដីថែទាំមានចំនួន ៨៩ ២៤៦ហិកតា ស្មើនឹង២២%។

**២- ផលិតកម្មជ័រកៅស៊ូ និងឈើកៅស៊ូ**

- ផលិតផលជ័រកៅស៊ូក្នុងខែមេសា ឆ្នាំ២០២៣ មានចំនួន១៧ ០៥២តោន បានកើនឡើងចំនួន ៥ ៧២៣តោន ស្មើនឹង៥១% ធៀបនឹងខែមុន និងបានថយចុះ៤៧១តោន ស្មើនឹង៣%ធៀបនឹងរយៈពេលដូចគ្នាឆ្នាំមុន
- ផលិតផលជ័រកៅស៊ូរហូតដល់ខែមេសា ឆ្នាំ២០២៣ មានចំនួន៨១ ៩០៩តោន បានកើនឡើងចំនួន ២៩តោន ស្មើនឹង០,០៤% ធៀបនឹងរយៈពេលដូចគ្នាឆ្នាំមុន
- ផលិតផលឈើកៅស៊ូសម្រេចបានក្នុងខែមេសា ឆ្នាំ២០២៣ មានចំនួន៦២២ម<sup>៣</sup>
- ផលិតផលឈើកៅស៊ូរហូតដល់ខែមេសា ឆ្នាំ២០២៣ សម្រេចបានចំនួន៧ ៥៣៤ម<sup>៣</sup>។

**៣- ការនាំចេញជ័រកៅស៊ូ និងឈើកៅស៊ូ**

- បរិមាណបញ្ជូញលក់ជ័រកៅស៊ូក្នុងខែមេសា ឆ្នាំ២០២៣ មានចំនួន១៦ ៤៣៧តោន បានកើនឡើងចំនួន៣ ១០៦តោន ស្មើនឹង២៣,៣០% ធៀបនឹងខែមុន និងបានថយចុះ១ ៣៨២តោន ស្មើនឹង(៨%) ធៀបនឹងរយៈពេលដូចគ្នានៃឆ្នាំមុន
- បរិមាណបញ្ជូញលក់ជ័រកៅស៊ូរហូតដល់ខែមេសា ឆ្នាំ២០២៣ មានចំនួន៨២ ៣៥៨តោន បានកើនឡើងចំនួន២ ៨០០តោន ស្មើនឹង៤% ធៀបនឹងរយៈពេលដូចគ្នានៃឆ្នាំមុន
- បរិមាណបញ្ជូញលក់ឈើកៅស៊ូសម្រេចបានក្នុងខែមេសា ឆ្នាំ២០២៣ មានចំនួន៤០៨ម<sup>៣</sup>
- បរិមាណបញ្ជូញលក់ឈើកៅស៊ូរហូតដល់ខែមេសា ឆ្នាំ២០២៣ សម្រេចបានចំនួន៤ ៧៤៣ម<sup>៣</sup>។



**៤- តម្លៃជ័រកៅស៊ូ និងឈើកៅស៊ូ**

-តម្លៃលក់ជ័រកៅស៊ូគិតជាមធ្យមក្នុងខែមេសា ឆ្នាំ២០២៣ ថ្ងៃ១ ៣៦៦ដុល្លារ/តោន បានកើនឡើងចំនួន ៨ដុល្លារ/តោន ស្មើនឹង០,៥៩% ធៀបនឹងខែមុន និងបានថយចុះចំនួន២៧៦ដុល្លារ/តោន ស្មើនឹង១៧%ធៀបរយៈពេលដូចគ្នានៃឆ្នាំមុន

-តម្លៃលក់ជ័រកៅស៊ូគិតជាមធ្យមរហូតដល់ខែមេសា ឆ្នាំ២០២៣ ថ្ងៃ១ ៣៥៤ដុល្លារ/តោន បានថយចុះចំនួន២៥០ដុល្លារ/តោន ស្មើនឹង១៦% ធៀបនឹងរយៈពេលដូចគ្នានៃឆ្នាំមុន

-តម្លៃលក់ឈើកៅស៊ូគិតជាមធ្យមក្នុងខែមេសា ឆ្នាំ២០២៣ ថ្ងៃ២៤៨ដុល្លារ/ម<sup>៣</sup>

-តម្លៃលក់ជ័រកៅស៊ូគ្រួសារនៅមាត់ចម្ការ គឺទឹកជ័រ (DRC ១០០%) ថ្ងៃ៤ ៤០០៛-៤ ៩០០៛/គ.ក្រ (បានថយចុះចំនួន៣២៛/គ.ក្រ ធៀបនឹងខែមុន) និងជ័រកក (DRC ៥០%) ថ្ងៃ ២ ០០០៛-២ ៥០០៛/គ/ក្រ បានកើនឡើងចំនួន២៨៛/គ.ក្រ ធៀបនឹងខែមុន)អាស្រ័យតាមរយៈពេលបង្កកនិងតំបន់។

**៥- ចំណូលពីការនាំចេញជ័រកៅស៊ូ និងឈើកៅស៊ូ**

• ចំណូលសរុបប្រចាំខែមេសា ឆ្នាំ២០២៣ មានចំនួន២២ ៥៥០ ៦៧៣ដុល្លារ

- ចំណូលពីការនាំចេញជ័រកៅស៊ូក្នុងខែមេសា ឆ្នាំ២០២៣ មានចំនួន ២២ ៤៤៩ ៣៤៦ដុល្លារ

- ចំណូលពីការនាំចេញឈើកៅស៊ូក្នុងខែមេសា ឆ្នាំ២០២៣ មានចំនួន ១០១ ៣២៧ដុល្លារ។

• ចំណូលសរុបរហូតដល់ខែមេសា ឆ្នាំ២០២៣ មានចំនួន ១១២ ១០៦ ៧៧៣ដុល្លារ

- ចំណូលពីការនាំចេញជ័រកៅស៊ូរហូតដល់ខែមេសា ឆ្នាំ២០២៣ មានចំនួន ១១១ ៥២៥ ១៨៥ដុល្លារ

- ចំណូលពីការនាំចេញឈើកៅស៊ូរហូតដល់ខែមេសា ឆ្នាំ២០២៣ មានចំនួន ៥៨១ ៥៨៨ដុល្លារ។

**៦- ទិសដៅបន្ត**


- បន្តខិតខំអនុវត្តទិសដៅការងារដែលបានគ្រោងទុកឲ្យបានសម្រេចលទ្ធផលល្អ

- បន្តសហការជាមួយក្រុមហ៊ុនចម្ការកៅស៊ូអរិយោគរបស់រដ្ឋ ក្រុមហ៊ុនសម្បទានដីសេដ្ឋកិច្ចលើដំណាំកៅស៊ូ និងចម្ការកៅស៊ូគ្រួសារ ក្នុងការប្រមូលទិន្នន័យកៅស៊ូ ដើម្បីមានមូលដ្ឋានរាយការណ៍ច្បាស់លាស់ជូនក្រសួងកសិកម្ម រុក្ខាប្រមាញ់ និងនេសាទ

- បន្តសហការជាមួយអង្គការ សមាគមកៅស៊ូអន្តរជាតិនានា ដើម្បីទទួលបានព័ត៌មានស្តីពីស្ថិតិ និងនិន្នាការទីផ្សារកៅស៊ូ សម្រាប់ផ្សព្វផ្សាយជូនដល់ប្រតិបត្តិករកៅស៊ូក្នុងស្រុក។

អាស្រ័យដូចបានជម្រាបជូនខាងលើ ខ្ញុំបាទសូម **ឯកឧត្តមរដ្ឋមន្ត្រី** មេត្តាទទួលជ្រាបជារបាយការណ៍ដោយក្តីអនុគ្រោះ។

សូម **ឯកឧត្តមរដ្ឋមន្ត្រី** មេត្តាទទួលនូវការគោរពដ៏ជ្រាលជ្រៅអំពីខ្ញុំបាទ។



**ហ៊ុំ អូន**

**ចម្លងជូន:**

- ឯកឧត្តមរដ្ឋលេខាធិការទទួលបន្ទុក
- ឯកឧត្តមអនុរដ្ឋលេខាធិការទទួលបន្ទុក  
\* ដើម្បីជូនជ្រាប \*
- នាយកដ្ឋានកិច្ចការរដ្ឋបាល កសក.
- នាយកដ្ឋានផែនការ និងស្ថិតិ កសក.
- នាយកដ្ឋានផ្សព្វផ្សាយកសិកម្ម រុក្ខាប្រមាញ់ និងនេសាទ
- គ្រប់ចម្ការកៅស៊ូកសិឧស្សាហកម្ម  
\* ដើម្បីជ្រាប \*
- ឯកសារ



**អគ្គនាយកដ្ឋានកៅស៊ូ**  
**នាយកដ្ឋានផែនការ ហិរញ្ញវត្ថុ និងស្ថិតិ**

**ព្រះរាជាណាចក្រកម្ពុជា**  
**ជាតិ សាសនា ព្រះមហាក្សត្រ**

**ស្ថានភាពផលិតកម្មកៅស៊ូប្រចាំខែមេសា ឆ្នាំ២០២៣**


តារាងទី១

ល.រ	បញ្ជីកៅស៊ូ	ផ្តួច (ហិកតា)			ឆ្នាំ២០២២				ឆ្នាំ២០២៣				ប្រៀបធៀប												សរុប			
		ផ្ទៃដី	ផែនការ	សរុប	ផលិតផល (តោន)		បញ្ជីកៅស៊ូ (តោន)		សន្និធិរើម្បី	ផលិតផល (តោន)		បញ្ជីកៅស៊ូ (តោន)		ខែមេសា				ឈ្មោះស្រូវស្រែក										
					ខែនេះ	ដល់ខែនេះ	ខែនេះ	ដល់ខែនេះ		ខែនេះ	ដល់ខែនេះ	ខែនេះ	ដល់ខែនេះ	ផលិតផល		បញ្ជីកៅស៊ូ		ផលិតផល				បញ្ជីកៅស៊ូ						
												ហិកតា	%	តោន	%	តោន	%	តោន	%	តោន	%	តោន	%	តោន		%	តោន	%
<b>I. កៅស៊ូកសិឧស្សាហកម្ម</b>																												
ក	បញ្ជីកៅស៊ូកសិឧស្សាហកម្ម																											
1	វិទ្យាស្ថានស្រាវជ្រាវកៅស៊ូកម្ពុជា	754	81	835	40	145		115	67	40	144	30	180	0	0	20	100	30	100	-1	-1	-1	0	30	100	66	57	32
2	ក្រុមហ៊ុនសុភ័ក្តិភីកា អិនវេសមេន គ្រុប	11,261	1,871	13,132	785	3,350	756	4,088	1,598	762	3,326	697	4,021	0	0	420	123	-905	-56	-24	-3	-24	-1	-59	-8	-67	-2	903
3	ក្រុមហ៊ុនចម្ការកៅស៊ូកាប៉ា	1,261	1,102	2,363	61	323		210	351	37	299	210	210	0	0	37	100	210	100	-24	-40	-24	-7	210	100	0	0	439
4	ក្រុមហ៊ុនចម្ការកៅស៊ូមេក ឌូអិលធីឌី	5,820	2,650	8,470	168	658	270	965	318	171	661	-	712	0	0	91	115	-90	0	3	2	3	0	-270	0	-253	-26	267
5	ក្រុមហ៊ុនស្លាប រ៉ាប់ប៊ី លីមីតធីត (រតនគីរី)	306	2,418	2,724	43	141		116	104	18	116	-	-	0	0	3	24	0	0	-24	-57	-24	-17	0	0	-116	0	220
6	ក្រុមហ៊ុនស្លាប វិសស លីមីតធីត (ស្នួល)	4,174	158	4,333	259	881	143	938	1,539	308	929		518	0	0	275	842	0	0	49	19	49	6	-143	0	-420	-45	1,950
7	ក្រុមហ៊ុនឡុងប្រេងអ៊ិនធើណេស៊ីនណាល	2,945	172	3,117		631		600	451	24	655	-	600	0	0	24	100	0	0	24	100	24	4	0	0	0	0	506
8	ក្រុមហ៊ុនអានម៉ាឌី គ្រុប (ចម្ការអណ្តូង)	3,312	1,570	4,882		132		230	1,106	52	185	-	316	0	0	31	141	-166	0	52	100	52	40	0	0	86	37	974
9	ក្រុមហ៊ុនអានម៉ាឌី គ្រុប (ពាមជាង-អាសវិហក)	1,918	1,119	3,037		83		270	701	40	124	-	310	0	0	22	118	-160	0	40	100	40	48	0	0	40	15	515
10	ក្រុមហ៊ុនក្រែក (ខេមបូឌា) ឌូអិលធីឌី	3,657	467	4,125	67	538	1,050	1,827	626	-	470	-	991	0	0	0	0	-613	0	-67	0	-67	-13	-1,050	0	-836	-46	105
	<b>សរុប ក</b>	<b>35,411</b>	<b>11,609</b>	<b>47,020</b>	<b>1,423</b>	<b>6,880</b>	<b>2,219</b>	<b>9,358</b>	<b>6,861</b>	<b>1,452</b>	<b>6,909</b>	<b>937</b>	<b>7,858</b>	<b>0</b>	<b>0</b>	<b>923</b>	<b>175</b>	<b>-1,694</b>	<b>-64</b>	<b>29</b>	<b>2</b>	<b>29</b>	<b>0</b>	<b>-1,282</b>	<b>-58</b>	<b>-1,500</b>	<b>-16</b>	<b>5,912</b>
ខ	បញ្ជីកៅស៊ូសម្រាប់ផលិតផលស្រូវស្រែក	127,500	64,902	192,402	7,900	36,100	7,700	35,300	20,350	7,500	36,100	7,300	35,000	0	0	2,300	44	2,300	46	-400	-5	0	0	-400	-5	-300	-1	21,450
	<b>សរុប ក+ខ</b>	<b>162,911</b>	<b>76,511</b>	<b>239,422</b>	<b>9,323</b>	<b>42,980</b>	<b>9,919</b>	<b>44,658</b>	<b>27,211</b>	<b>8,952</b>	<b>43,009</b>	<b>8,237</b>	<b>42,858</b>	<b>0</b>	<b>0</b>	<b>3,223</b>	<b>56</b>	<b>606</b>	<b>8</b>	<b>-371</b>	<b>-4</b>	<b>29</b>	<b>0</b>	<b>-1,682</b>	<b>-17</b>	<b>-1,800</b>	<b>-4</b>	<b>27,362</b>
	<b>II. កៅស៊ូកសិឧស្សាហកម្ម</b>	152,421	12,735	165,156	8,200	38,900	7,900	34,900	12,300	8,100	38,900	8,200	39,500	0	0	2,500	45	2,500	44	-100	-1	0	0	300	4	4,600	13	11,700
	<b>សរុប ក+II</b>	<b>315,332</b>	<b>89,246</b>	<b>404,578</b>	<b>17,523</b>	<b>81,880</b>	<b>17,819</b>	<b>79,558</b>	<b>39,511</b>	<b>17,052</b>	<b>81,909</b>	<b>16,437</b>	<b>82,358</b>	<b>0</b>	<b>0</b>	<b>5,723</b>	<b>51</b>	<b>3,106</b>	<b>23.30</b>	<b>-471</b>	<b>-3</b>	<b>29</b>	<b>0.04</b>	<b>-1,382</b>	<b>-8</b>	<b>2,800</b>	<b>4</b>	<b>39,062</b>

បញ្ជាក់:


- (១) ផ្ទៃដីសរុបមានចំនួន ៤០៤ ៥៧៥ហិកតា ( ផ្ទៃដីរៀបរយ ៣១៥ ៣៣២ ហិកតា ថែទាំ ៨៥ ២៤៦ហិកតា ) ។
- (២) ផលិតផលសរុបមានចំនួន ១៧ ០៥២ តោន បានកើនឡើងចំនួន៥ ៧២៣ តោន (៥១%) ធៀបនឹងខែមុននិងបានថយចុះ៤៧១(៣%)ធៀបនឹងរយៈពេលដូចគ្នាក្នុងឆ្នាំ២០២២។
- (៣) ហេតុអ្វីផលិតផលសរុបមានចំនួន ៨១ ៩០៥ តោន បានកើនឡើង២៥តោន (០.០៥%)ធៀបនឹងរយៈពេលដូចគ្នាក្នុងឆ្នាំ២០២២។
- (៤) ការបញ្ជីកៅស៊ូសរុបមានចំនួន ១៦ ៤៣៧តោន បានកើនឡើងចំនួន៣ ១០៦ តោន ( ២៣,៣០%)ធៀបនឹងខែមុននិងបានថយចុះ១ ៣៨២(៨%)ធៀបរយៈពេលដូចគ្នាក្នុងឆ្នាំ២០២២។
- (៥) ហេតុអ្វីផលិតផលសរុបមានចំនួន ៨២ ៣៥៨ តោន បានកើនឡើងចំនួន២ ៨០០ តោន (៤%) ធៀបនឹងរយៈពេលដូចគ្នាក្នុងឆ្នាំ២០២២។
- (៦) សន្និធិរើម្បីមានចំនួន ៣៥ ១៦២ តោន

**ប្រតិភូជាតិកសិករ ឧស្សាហកម្ម**  
**អគ្គនាយក នៃអគ្គនាយកដ្ឋានកៅស៊ូ**  
**អគ្គនាយក**




**សុខ សុវណ្ណ**

**ប្រធាននាយកដ្ឋានផែនការ ហិរញ្ញវត្ថុ និងស្ថិតិ**



ថ្ងៃ ៣៧ ខែ ២០២៣  
រាជធានីភ្នំពេញ, ថ្ងៃទី ១០ ខែ ១៣៧ ឆ្នាំ២០២៣

ពិសាខ ផ្លាត្រា: បញ្ជីកៅស៊ូ ៧២៥៦៧  
អ្នកធ្វើតារាង










អគ្គនាយកដ្ឋានកៅស៊ូ  
នាយកដ្ឋានទីផ្សារនិងសហប្រតិបត្តិការអន្តរជាតិ


តារាងស្ថានភាពចុះកិច្ចសន្យាសេវាកៅស៊ូប្រចាំខែមេសា ឆ្នាំ២០២៣


ល.រ	ចម្ការកៅស៊ូ	២០២២						២០២៣						ធៀបខែមុន				ធៀបរយៈពេលដូចគ្នាក្នុងឆ្នាំមុន							
		បរិមាណ(តោន)		ទឹកប្រាក់(\$)		ថ្លៃមធ្យម(\$/តោន)		បរិមាណ(តោន)		ទឹកប្រាក់(\$)		ថ្លៃមធ្យម(\$/តោន)		បរិមាណ		ថ្លៃមធ្យម		បរិមាណ		ថ្លៃមធ្យម					
		ខែនេះ	ដល់ខែនេះ	ខែនេះ	ដល់ខែនេះ	ខែនេះ	ដល់ខែនេះ	ខែនេះ	ដល់ខែនេះ	ខែនេះ	ដល់ខែនេះ	ខែនេះ	ដល់ខែនេះ	តោន	%	\$/តោន	%	តោន	%	តោន	%	\$/តោន	%		
<b>I. កៅស៊ូកស-ឧស្សាហកម្ម</b>																									
ក	ចម្ការកៅស៊ូកស-ឧស្សាហកម្ម																								
1	វិទ្យាស្ថានស្រាវជ្រាវកៅស៊ូកម្ពុជា		115		188.600	0	1.640	30	180	38.100	225.600	1.270	1.253	30	100	1.270	100	30	100	65	57	1.270	100	-387	-24
2	ក្រុមហ៊ុនសុភក្តិសិកា អ៊ិនវេសមេន គ្រុប	756	4.088	1.318.298	7.145.593	1.744	1.748	697	4.021	984.777	5.569.566	1.413	1.385	-905	-56,49	42	3,09	-59	-8	-66	-2	-331	-19	-363	-21
3	ក្រុមហ៊ុនចម្ការកៅស៊ូតាប៉ាវ		210		313.320	0	1.492	210	210	257.040	257.040	1.224	1.224	210	100	1.224	100	210	100	0	0	1.224	100	-268	-18
4	ក្រុមហ៊ុនចម្ការកៅស៊ូមេមត់ ឌូអិលធីឌី	270	965	503.045	1.713.763	1.865	1.776		712		1.004.129	0	1.410	0	0,00	0	0,00	-270	0	-253	-26	0	0	-366	-21
5	ក្រុមហ៊ុនស៊ីហ្វ វ៉ាបប៊េ លីមីតធីត(ភេនគីរី)		116		167.400	0	1.443		0		0	0	0	0	0	0	0	0	0	-116	0	0	0	0	0
6	ក្រុមហ៊ុនស៊ីហ្វ វីសសស លីមីតធីត(ស្រួល)	143	938	258.261	1.669.527	1.801	1.780		518		741.603	0	1.432	0	0,00	0	0,00	-143	0	-420	-45	0	0	-348	-20
7	ក្រុមហ៊ុនឡង់ស្រេងអ៊ិនវេសមេន(ស្រួល)		600		873.000	0	1.455		600		757.000	0	1.262	0	0,00	0	0,00	0	0	0	0	0	0	-193	-13
8	ក្រុមហ៊ុនអានម៉ាឌី គ្រុប(ចម្ការអណ្តូង)		230		366.000	0	1.591		316		395.660	0	1.252	0	0,00	0	0,00	0	0	86	37	0	0	-339	-21
9	ក្រុមហ៊ុនអានម៉ាឌី គ្រុប(ពាមជាំង)		270		439.500	0	1.628		310		388.100	0	1.252	0	0,00	0	0,00	0	0	40	15	0	0	-376	-23
10	ក្រុមហ៊ុនក្រែក(ខេមបូឌា) ឌូអិលធីឌី	1.050	1.827	1.795.500	3.082.590	1.710	1.687		991		1.373.710	0	1.386	0	0,00	0	0,00	-1.050	0	-836	-46	0	0	-301	-18
<b>សរុប ក</b>		<b>2.219</b>	<b>9.358</b>	<b>3.875.104</b>	<b>15.959.294</b>	<b>1.746</b>	<b>1.705</b>	<b>937</b>	<b>7.858</b>	<b>1.279.917</b>	<b>10.712.408</b>	<b>1.366</b>	<b>1.363</b>	<b>-1.694</b>	<b>-64,39</b>	<b>8</b>	<b>0,59</b>	<b>-1.282</b>	<b>-58</b>	<b>-1.500</b>	<b>-16</b>	<b>-380</b>	<b>-22</b>	<b>-342</b>	<b>-20</b>
ខ	ចម្ការកៅស៊ូសម្បទានដីសេដ្ឋកិច្ច	7.700	35.300	13.445.764	60.072.445	1.746	1.702	7.300	35.000	9.970.118	47.362.407	1.366	1.353	2.300	46,00	8	0,59	-400	-5	-300	-1	-380	-22	-349	-20
<b>សរុប I=ក+ខ</b>		<b>9.919</b>	<b>44.658</b>	<b>17.320.868</b>	<b>76.031.738</b>	<b>1.746</b>	<b>1.703</b>	<b>8.237</b>	<b>42.858</b>	<b>11.250.035</b>	<b>58.074.815</b>	<b>1.366</b>	<b>1.355</b>	<b>606</b>	<b>7,94</b>	<b>8</b>	<b>0,59</b>	<b>-1.682</b>	<b>-17</b>	<b>-1.800</b>	<b>-4</b>	<b>-380</b>	<b>-22</b>	<b>-347</b>	<b>-20</b>
<b>II. កៅស៊ូគ្រួសារ</b>		<b>7.900</b>	<b>34.900</b>	<b>11.928.131</b>	<b>51.630.431</b>	<b>1.510</b>	<b>1.479</b>	<b>8.200</b>	<b>39.500</b>	<b>11.199.311</b>	<b>53.450.370</b>	<b>1.366</b>	<b>1.353</b>	<b>2.500</b>	<b>43,86</b>	<b>8</b>	<b>0,59</b>	<b>300</b>	<b>4</b>	<b>4.600</b>	<b>13</b>	<b>-144</b>	<b>-10</b>	<b>-126</b>	<b>-9</b>
<b>សរុប I+II</b>		<b>17.819</b>	<b>79.558</b>	<b>29.248.999</b>	<b>127.662.169</b>	<b>1.641</b>	<b>1.605</b>	<b>16.437</b>	<b>82.358</b>	<b>22.449.346</b>	<b>111.525.185</b>	<b>1.366</b>	<b>1.354</b>	<b>3.106</b>	<b>23,30</b>	<b>8</b>	<b>0,59</b>	<b>-1.382</b>	<b>-8</b>	<b>2.800</b>	<b>4</b>	<b>-276</b>	<b>-17</b>	<b>-250</b>	<b>-16</b>

បញ្ជាក់៖

- ក្នុងខែមេសា ឆ្នាំ២០២៣ ចំណូលពីការនាំចេញកៅស៊ូចំនួន២២ ៤៤៩ ៣៤៦ដុល្លារ និងរហូតមកដល់ខែមេសា ឆ្នាំ២០២៣ ចំណូលសរុបចំនួន១១១ ៥២៥ ១៨៥ដុល្លារ។
- ក្នុងខែមេសា ឆ្នាំ២០២៣ បរិមាណបញ្ចេញលក់សរុបមានចំនួន១៦ ៤៣៧តោន បានកើនឡើងចំនួន៣ ១០៦តោន(=+២៣,៣០%)ធៀបនឹងខែមុន ប៉ុន្តែបានថយចំនួន១ ៣៨២តោន(=-៨%)ធៀបនឹងរយៈពេលដូចគ្នាក្នុងឆ្នាំ២០២២។
- ក្នុងខែមេសា ឆ្នាំ២០២៣ ថ្លៃលក់មធ្យមគឺ១ ៣៦៦ដុល្លារ/តោន បានកើនឡើងចំនួន៨៨ដុល្លារ/តោន(=+០,៥៩%)ធៀបនឹងខែមុន ប៉ុន្តែបានថយចុះចំនួន២៧៦ដុល្លារ/តោន(=-១៧%)ធៀបរយៈពេលដូចគ្នាក្នុងឆ្នាំ២០២២។
- រហូតមកដល់ខែមេសា ឆ្នាំ២០២៣ បរិមាណបញ្ចេញលក់សរុបមានចំនួន៨២ ៣៥៨តោន បានកើនឡើង២ ៨០០តោន(=+៤%)ធៀបរយៈពេលដូចគ្នាក្នុងឆ្នាំ២០២២។
- រហូតដល់ខែមេសា ឆ្នាំ២០២៣ ថ្លៃលក់មធ្យមគឺ១ ៣៥៤ដុល្លារ/តោន បានថយចុះចំនួន២៥០ដុល្លារ/តោន(=-១៦%) ធៀបនឹងរយៈពេលដូចគ្នាក្នុងឆ្នាំ២០២២។

បានឃើញ និងឯកភាព  
ឧបនាយករដ្ឋមន្ត្រីទទួលបន្ទុកជា  
អគ្គនាយក នៃអគ្គនាយកដ្ឋានកៅស៊ូ  
អគ្គនាយករង  
  
**ស៊ីម ស៊ីថា**

បានពិនិត្យត្រឹមត្រូវ  
អនុប្រធាននាយកដ្ឋានទទួលបន្ទុក  
នៃនាយកដ្ឋានទីផ្សារនិងសហប្រតិបត្តិការអន្តរជាតិ  


ថ្ងៃ ខ្នាត ខែ ឆ្នាំ ឆ្នាំថោះ បញ្ចប់ ព.ស.២៥៦៧  
រាជធានីភ្នំពេញ, ថ្ងៃទី ១៦ ខែ ឧសភា ឆ្នាំ២០២៣  
អ្នកធ្វើតារាង  
  
**ស៊ីម ស៊ីថា**



**អគ្គនាយកដ្ឋានកៅស៊ូ**  
**នាយកដ្ឋានកែច្នៃផលិតផលកៅស៊ូ**


**តារាងបរិមាណផលិតផលឈើកៅស៊ូកែច្នៃ និងនាំចេញប្រចាំខែមេសា ឆ្នាំ២០២៣**

ល.រ	ប្រភេទផលិតផល ឈើកៅស៊ូ	បរិមាណកែច្នៃ(ម <sup>៣</sup> )		បរិមាណនាំចេញ(ម <sup>៣</sup> )		ថ្លៃឯកតា (ដុល្លារ/ម <sup>៣</sup> )	ចំណូលសរុបដុល្លារ		សន្និធិ (ម <sup>៣</sup> )	ប្រទេសគោលដៅ នាំចេញ
		ខែនេះ	ដល់ខែនេះ	ខែនេះ	ដល់ខែនេះ		ខែនេះ	ដល់ខែនេះ		
១	S2S,S4S	165	338	205	335	120	24 600	44 100	3	ក្នុងស្រុក
២	Finger Joint	107	755	76	357	634	48 184	184 657	398	
៣	Plywood	104	2 982	74	740	332	24 568	240 568	2 242	
៤	Veneer	246	3 459	53	3 311	75	3 975	112 263	148	
<b>សរុប</b>		<b>622</b>	<b>7 534</b>	<b>408</b>	<b>4 743</b>	<b>248</b>	<b>101 327</b>	<b>581 588</b>	<b>2 791</b>	

ប្រភព៖ រោងចក្រ សិប្បកម្មកែច្នៃឈើកៅស៊ូ

ថ្ងៃអង្គារ ១៣ កើត ខែសីហា ឆ្នាំថោះ បញ្ចស័ក ព.ស.២៥៦៦  
រាជធានីភ្នំពេញ ថ្ងៃទី ២២ ខែ មេសា ឆ្នាំ ២០២៣

**បានឃើញ និងឯកភាព**  
**ជ.ប្រតិភូរាជរដ្ឋាភិបាល ទទួលបន្ទុកជា**  
**អគ្គនាយក នៃអគ្គនាយកដ្ឋានកៅស៊ូ**  
**អគ្គនាយករង**



*Handwritten signature and date: ២៥ ៩ ២២៣*

**បានពិនិត្យត្រឹមត្រូវ**  
**ប្រធាននាយកដ្ឋានកែច្នៃផលិតផលកៅស៊ូ**

*Handwritten signature and date: ២៥ ៩ ២២៣*

**អ្នកធ្វើតារាង**

*Handwritten signature and date: ២៥ ៩ ២២៣*