



ព្រះរាជាណាចក្រកម្ពុជា  
ជាតិ សាសនា ព្រះមហាក្សត្រ

ក្រសួងកសិកម្ម រុក្ខាប្រមាញ់ និងនេសាទ  
អគ្គនាយកដ្ឋានកៅស៊ូ

ថ្ងៃចន្ទ ១២ ខែ មេសា ឆ្នាំ ២០២៣ ព.ស.២៥៦៦  
រាជធានីភ្នំពេញ ថ្ងៃទី ១៧ ខែ កុម្ភៈ ឆ្នាំ ២០២៣

លេខ: ១៧២ អក.ស

**សូមគោរពជូន**

**ឯកឧត្តមរដ្ឋមន្ត្រីក្រសួងកសិកម្ម រុក្ខាប្រមាញ់ និងនេសាទ**

**កម្មវត្ថុ** ៖ របាយការណ៍ស្តីពីស្ថានភាពការងារអគ្គនាយកដ្ឋានកៅស៊ូប្រចាំខែមករា ឆ្នាំ២០២៣ និងទិសដៅអនុវត្តបន្ត។

**ជូនគ្នាប៉ះ** ៖ របាយការណ៍ស្ថានភាពការងារអគ្គនាយកដ្ឋានកៅស៊ូប្រចាំខែមករា ឆ្នាំ២០២៣.....ចំនួន០១ច្បាប់  
- តារាងស្ថានភាពផលិតកម្មកៅស៊ូ តារាងស្ថានភាពធុរកិច្ចផលិតផលជ័រកៅស៊ូស្អាត និងតារាងបរិមាណផលិតផលឈើកៅស៊ូកែច្នៃ និងនាំចេញប្រចាំខែមករា ឆ្នាំ២០២៣.....ចំនួន០៤ច្បាប់។

សេចក្តីដូចមានចែងក្នុងកម្មវត្ថុ និងជូនភ្ជាប់ខាងលើ ខ្ញុំបាទសូមជម្រាបជូន **ឯកឧត្តមរដ្ឋមន្ត្រី** មេត្តាទទួលជ្រាបអំពីលទ្ធផលការងារសម្រេចបានរបស់អគ្គនាយកដ្ឋានកៅស៊ូប្រចាំខែមករា ឆ្នាំ២០២៣ និងទិសដៅអនុវត្តបន្តសម្រាប់ចុះក្នុងរបាយការណ៍របស់ក្រសួងក្នុងខែកុម្ភៈ ឆ្នាំ២០២៣ ដោយសង្ខេបដូចខាងក្រោម៖

**១- ផ្ទៃដីកៅស៊ូ**

- ផ្ទៃដីកៅស៊ូសរុបមានចំនួន ៤០៤ ៥៧៨ហិកតា ក្នុងនោះ៖ ផ្ទៃដីចៀរដំរីមានចំនួន ៣១៥ ៣៣២ហិកតា ស្មើនឹង៧៨% និងផ្ទៃដីចែទាំមានចំនួន ៨៩ ២៤៦ហិកតា ស្មើនឹង២២%។

**២- ផលិតកម្មជ័រកៅស៊ូ និងឈើកៅស៊ូ**

- ផលិតផលជ័រកៅស៊ូក្នុងខែមករា ឆ្នាំ២០២៣ មានចំនួន៤២ ៧៣៦តោន បានកើនឡើងចំនួន៨ ៥៩៨តោន ស្មើនឹង២៥% ធៀបនឹងរយៈពេលដូចគ្នាឆ្នាំមុន
- ផលិតផលជ័រកៅស៊ូរហូតដល់ខែមករា ឆ្នាំ២០២៣ មានចំនួន៤២ ៧៣៦តោន បានកើនឡើងចំនួន ៨ ៥៩៨តោន ស្មើនឹង២៥% ធៀបនឹងរយៈពេលដូចគ្នាឆ្នាំមុន
- ផលិតផលឈើកៅស៊ូសម្រេចបានក្នុងខែមករា ឆ្នាំ២០២៣ មានចំនួន១២០ម<sup>៣</sup>
- ផលិតផលឈើកៅស៊ូរហូតដល់ខែមករា ឆ្នាំ២០២៣ មានចំនួន១២០ម<sup>៣</sup> ។

**៣- ការនាំចេញជ័រកៅស៊ូ និងឈើកៅស៊ូ**

- បរិមាណបញ្ជូញលក់ជ័រកៅស៊ូក្នុងខែមករា ឆ្នាំ២០២៣ មានចំនួន៤០ ១៥៩តោន បានកើនឡើងចំនួន៧ ៦៤០តោន ស្មើនឹង២៣% ធៀបនឹងរយៈពេលដូចគ្នានៃឆ្នាំមុន
- បរិមាណបញ្ជូញលក់ជ័រកៅស៊ូរហូតដល់ខែមករា ឆ្នាំ២០២៣ មានចំនួន៤០ ១៥៩តោន បានកើនឡើងចំនួន៧ ៦៤០តោន ស្មើនឹង២៣% ធៀបនឹងរយៈពេលដូចគ្នានៃឆ្នាំមុន
- បរិមាណបញ្ជូញលក់ឈើកៅស៊ូសម្រេចបានក្នុងខែមករា ឆ្នាំ២០២៣ មានចំនួន៩៥៧ម<sup>៣</sup>
- បរិមាណបញ្ជូញលក់ឈើកៅស៊ូរហូតដល់ខែមករា ឆ្នាំ២០២៣ សម្រេចបានចំនួន៩៥៧ម<sup>៣</sup> ។



**៤- តម្លៃជ័រកៅស៊ូ និងឈើកៅស៊ូ**

-តម្លៃលក់ជ័រកៅស៊ូគិតជាមធ្យមក្នុងខែមករា ឆ្នាំ២០២៣ ថ្ងៃ១ ៣៣៥ដុល្លារ/តោន បានថយចុះចំនួន ៣៤៦ដុល្លារ/តោន ស្មើនឹង២២១%ធៀបរយៈពេលដូចគ្នានៃឆ្នាំមុន

-តម្លៃលក់ជ័រកៅស៊ូគិតជាមធ្យមរហូតដល់ខែមករា ឆ្នាំ២០២៣ ថ្ងៃ១ ៣៣៥ដុល្លារ/តោន បានថយចុះចំនួន ៣៤៦ដុល្លារ/តោន ស្មើនឹង២២១%ធៀបរយៈពេលដូចគ្នានៃឆ្នាំមុន

-តម្លៃលក់ឈើកៅស៊ូគិតជាមធ្យមក្នុងខែមករា ឆ្នាំ២០២៣ ថ្ងៃ១៥៥ដុល្លារ/ម<sup>៣</sup>

-តម្លៃលក់ជ័រកៅស៊ូគ្រួសារនៅមាត់ចម្ការ គឺទឹកជ័រ (DRC ១០០%) ថ្លៃ៤ ៤០០៛-៤ ៩០០៛/គ.ក្រ និងជ័រកក (DRC ៥០%) ថ្លៃ ១ ៨០០៛-២ ៦២៥៛/គ.ក្រ អាស្រ័យតាមរយៈពេលបង្កកនិងតំបន់។

**៥- ចំណូលពីការនាំចេញជ័រកៅស៊ូ និងឈើកៅស៊ូ**

• ចំណូលសរុបប្រចាំខែមករា ឆ្នាំ២០២៣ មានចំនួន៥៣ ៧៧៤ ៣២១ដុល្លារ

- ចំណូលពីការនាំចេញជ័រកៅស៊ូក្នុងខែមករា ឆ្នាំ២០២៣ មានចំនួន ៥៣ ៦២៥ ៨៥៧ដុល្លារ

- ចំណូលពីការនាំចេញឈើកៅស៊ូក្នុងខែមករា ឆ្នាំ២០២៣ មានចំនួន ១៤៨ ៤៦៤ដុល្លារ។

• ចំណូលសរុបរហូតដល់ខែមករា ឆ្នាំ២០២៣ មានចំនួន ៥៣ ៧៧៤ ៣២១ដុល្លារ

- ចំណូលពីការនាំចេញជ័រកៅស៊ូរហូតដល់ខែមករា ឆ្នាំ២០២៣ មានចំនួន ៥៣ ៦២៥ ៨៥៧ដុល្លារ

- ចំណូលពីការនាំចេញឈើកៅស៊ូរហូតដល់ខែមករា ឆ្នាំ២០២៣ មានចំនួន ១៤៨ ៤៦៤ដុល្លារ។

**៦- ទិសដៅបន្ត**

- បន្តខិតខំអនុវត្តទិសដៅការងារដែលបានគ្រោងទុកឲ្យបានសម្រេចលទ្ធផលល្អ

- បន្តសហការជាមួយក្រុមហ៊ុនចម្ការកៅស៊ូអរិនិយោគរបស់រដ្ឋ ក្រុមហ៊ុនសម្បទានដីសេដ្ឋកិច្ចលើដំណាំកៅស៊ូ និងចម្ការកៅស៊ូគ្រួសារ ក្នុងការប្រមូលទិន្នន័យកៅស៊ូ ដើម្បីមានមូលដ្ឋានរាយការណ៍ច្បាស់លាស់ជូនក្រសួងកសិកម្ម រុក្ខាប្រមាញ់ និងនេសាទ

- បន្តសហការជាមួយអង្គការ សមាគមកៅស៊ូអន្តរជាតិនានា ដើម្បីទទួលបានព័ត៌មានស្តីពីស្ថិតិ និងនិន្នាការទីផ្សារកៅស៊ូ សម្រាប់ផ្សព្វផ្សាយជូនដល់ប្រតិបត្តិករកៅស៊ូក្នុងស្រុក។

អាស្រ័យដូចបានជម្រាបជូនខាងលើ ខ្ញុំបាទសូម **ឯកឧត្តមរដ្ឋមន្ត្រី** មេត្តាទទួលជ្រាបជារបាយការណ៍ដោយក្តីអនុគ្រោះ។

សូម **ឯកឧត្តមរដ្ឋមន្ត្រី** មេត្តាទទួលនូវការគោរពដ៏ជ្រាលជ្រៅអំពីខ្ញុំបាទ។



**ហ៊ឹម អូន**

**ចម្លងជូន៖**

- ឯកឧត្តមរដ្ឋលេខាធិការទទួលបន្ទុក
- ឯកឧត្តមអនុរដ្ឋលេខាធិការទទួលបន្ទុក
- ដើម្បីជូនជ្រាប -
- នាយកដ្ឋានកិច្ចការរដ្ឋបាល កសក.
- នាយកដ្ឋានផែនការ និងស្ថិតិ កសក.
- នាយកដ្ឋានផ្សព្វផ្សាយកសិកម្ម រុក្ខាប្រមាញ់ និងនេសាទ
- គ្រប់ចម្ការកៅស៊ូកសិឧស្សាហកម្ម
- ដើម្បីជ្រាប -
- ឯកសារ



តារាងស្ថានភាពទុកិក្ខុផលិតផលកៅស៊ូប្រចាំខែមករា ឆ្នាំ២០២៣


តារាងទី២


ល.រ	ចម្ការកៅស៊ូ	មករា ២០២២						មករា ២០២៣						ធៀបមធ្យមពេលដូចគ្នាការកន្លងមក							
		បរិមាណ(តោន)		ទឹកប្រាក់(\$)		ថ្លៃមធ្យម(\$/តោន)		បរិមាណ(តោន)		ទឹកប្រាក់(\$)		ថ្លៃមធ្យម(\$/តោន)		មធ្យម				ថ្លៃមធ្យម			
		ខែនេះ	ដល់ខែនេះ	ខែនេះ	ដល់ខែនេះ	ខែនេះ	ដល់ខែនេះ	ខែនេះ	ដល់ខែនេះ	ខែនេះ	ដល់ខែនេះ	ខែនេះ	ដល់ខែនេះ	តោន	%	តោន	%	\$/តោន	%	\$/តោន	%
I. កៅស៊ូកសិ-ឧស្សាហកម្ម																					
ក	ចម្ការកៅស៊ូកសិ-ឧស្សាហកម្ម																				
1	វិទ្យាស្ថានស្រាវជ្រាវកៅស៊ូកម្ពុជា		0		0		0		0		0		0		0		0		0		0
2	ក្រុមហ៊ុនសុភក្តិភីកា អ៊ិនវេសមេន គ្រុប	1.187	1.187	2.066.089	2.066.089	1.741	1.741	757	757	1.014.679	1.014.679	1.340	1.340	1.340	-36	1.340	-36	-401	-23	-401	-23
3	ក្រុមហ៊ុនចម្ការកៅស៊ូតាប៉ាវ		0		0		0		0		0		0		0		0		0		0
4	ក្រុមហ៊ុនចម្ការកៅស៊ូមេមត់ ខូអិលធីឌី	202	202	302.376	302.376	1.500	1.500	121	121	159.062	159.062	1.315	1.315	-81	-40	-81	-40	-185	-12	-185	-12
5	ក្រុមហ៊ុនស្វីហ្វ រ៉ាប់បើ លីមីតធីត(ភនភីរី)	70	70	99.500	99.500	1.421	1.421		0		0		0	-70	0	-70	0	-1.421	0	-1.421	0
6	ក្រុមហ៊ុនស្វីហ្វ វិសសស លីមីតធីត(ស្កល)	546	546	972.930	972.930	1.782	1.782	231	231	325.500	325.500	1.409	1.409	-315	-58	-315	-58	-373	-21	-373	-21
7	ក្រុមហ៊ុនឡងស្រងអ៊ិនវេសមេនស៊ីនណាល	250	250	358.000	358.000	1.432	1.432	250	250	316.000	316.000	1.264	1.264	0	0	0	0	-168	-12	-168	-12
8	ក្រុមហ៊ុនអានថាឌី គ្រុប(ចម្ការអណ្តូង)	100	100	175.000	175.000	1.750	1.750		0		0		0	-100	0	-100	0	-1.750	0	-1.750	0
9	ក្រុមហ៊ុនអានថាឌី គ្រុប(ពាមធាង)	150	150	263.500	263.500	1.757	1.757		0		0		0	-150	0	-150	0	-1.757	0	-1.757	0
10	ក្រុមហ៊ុនក្រែក(ខេមបូឌា) ខូអិលធីឌី	315	315	504.000	504.000	1.600	1.600		0		0		0	-315	0	-315	0	-1.600	0	-1.600	0
	<b>សរុប ក</b>	<b>2.820</b>	<b>2.820</b>	<b>4.741.395</b>	<b>4.741.395</b>	<b>1.682</b>	<b>1.682</b>	<b>1.359</b>	<b>1.359</b>	<b>1.815.241</b>	<b>1.815.241</b>	<b>1.335</b>	<b>1.335</b>	<b>-1.460</b>	<b>-52</b>	<b>-1.460</b>	<b>-52</b>	<b>-346</b>	<b>-21</b>	<b>-346</b>	<b>-21</b>
ខ	ចម្ការកៅស៊ូសម្បទានជីវសេដ្ឋកិច្ច	15.000	15.000	25.223.404	25.223.404	1.682	1.682	20.500	20.500	27.374.165	27.374.165	1.335	1.335	5.500	37	5.500	37	-346	-21	-346	-21
	<b>សរុប=ក+ខ</b>	<b>17.820</b>	<b>17.820</b>	<b>29.964.799</b>	<b>29.964.799</b>	<b>1.682</b>	<b>1.682</b>	<b>21.859</b>	<b>21.859</b>	<b>29.189.406</b>	<b>29.189.406</b>	<b>1.335</b>	<b>1.335</b>	<b>4.040</b>	<b>23</b>	<b>4.040</b>	<b>23</b>	<b>-346</b>	<b>-21</b>	<b>-346</b>	<b>-21</b>
II. កៅស៊ូគ្រួសារ																					
	<b>សរុប=II</b>	<b>14.700</b>	<b>14.700</b>	<b>24.718.936</b>	<b>24.718.936</b>	<b>1.682</b>	<b>1.682</b>	<b>18.300</b>	<b>18.300</b>	<b>24.436.450</b>	<b>24.436.450</b>	<b>1.335</b>	<b>1.335</b>	<b>3.600</b>	<b>24</b>	<b>3.600</b>	<b>24</b>	<b>-346</b>	<b>-21</b>	<b>-346</b>	<b>-21</b>
	<b>សរុប=I+II</b>	<b>32.520</b>	<b>32.520</b>	<b>54.683.735</b>	<b>54.683.735</b>	<b>1.682</b>	<b>1.682</b>	<b>40.159</b>	<b>40.159</b>	<b>53.625.857</b>	<b>53.625.857</b>	<b>1.335</b>	<b>1.335</b>	<b>7.640</b>	<b>23</b>	<b>7.640</b>	<b>23</b>	<b>-346</b>	<b>-21</b>	<b>-346</b>	<b>-21</b>

បញ្ជាក់៖

- ក្នុងខែមករា ឆ្នាំ២០២៣ ចំណូលពីការនាំចេញកៅស៊ូចំនួន៥៣ ៦២៥ ៨៥៧ដុល្លារ ។
- ក្នុងខែមករា ឆ្នាំ២០២៣ បរិមាណបញ្ជាញលក់សរុបមានចំនួន៤០ ១៥៩តោន បានកើនឡើងចំនួន៧ ៦៤០តោន(=+២៣%)បើធៀបនឹងរយៈពេលដូចគ្នាក្នុងឆ្នាំ២០២២។
- ក្នុងខែមករា ឆ្នាំ២០២៣ ថ្លៃលក់មធ្យម គឺ ៣៣៥ដុល្លារ/តោន បានថយចុះចំនួន៣៤៦ដុល្លារ/តោន (=២១%)បើធៀបរយៈពេលដូចគ្នាក្នុងឆ្នាំ២០២២។

បានយល់ និងឯកភាព  
ឧប្រតិភូរាជរដ្ឋាភិបាល ទទួលបន្ទុកជា  
អគ្គនាយក នៃអគ្គនាយកដ្ឋានកៅស៊ូ  
អគ្គនាយករង  
  
**ស្រួល សុវណ្ណ**

បានពិនិត្យត្រឹមត្រូវ  
ប្រធាននាយកដ្ឋានទីផ្សារនិងសហគ្រាសកសិកម្មអន្តរជាតិ  
  
**ហេង លីដា**

ថ្ងៃចេញខែ ២៣ ឆ្នាំខែ ពិសាខ ព.ស.២៥៦៦  
រាជធានីភ្នំពេញ ថ្ងៃទី ១៧ ខែ ២២ ឆ្នាំ២០២៣  
អ្នកធ្វើការងារ  
  
**ស៊ុន ចាន់ថុល**



**អគ្គនាយកដ្ឋានកៅស៊ូ**  
**នាយកដ្ឋានកែច្នៃផលិតផលកៅស៊ូ**


**តារាងបរិមាណផលិតផលឈើកៅស៊ូកែច្នៃ និងសំបេញប្រចាំខែមករា ឆ្នាំ២០២៣**

ល.រ	ប្រភេទផលិតផល	បរិមាណកែច្នៃ(ម <sup>៣</sup> )		បរិមាណនាំចេញ(ម <sup>៣</sup> )		ថ្លៃឯកតា (ដុល្លារ/ម <sup>៣</sup> )	ចំណូលសរុបដុល្លារ		សន្និធិ (ម <sup>៣</sup> )	ប្រទេសគោលដៅ នាំចេញ
		ខែនេះ	ដល់ខែនេះ	ខែនេះ	ដល់ខែនេះ		ខែនេះ	ដល់ខែនេះ		
១	S2S,S4S	20	123	80	80	150	12 000	12 000	43	ក្នុងស្រុក
២	Finger Joint	60	351	64	64	519	33 216	33 216	287	
៣	Plywood	40	2 505	184	184	315	57 960	57 960	2 321	
៤	Veneer	100	2 658	629	629	72	45 288	45 288	2 029	
<b>សរុប</b>		120	2 979	957	328	155	148 464	148 464	2 651	

ប្រធាន: រោងចក្រ សិប្បកម្មកែច្នៃឈើកៅស៊ូ


ថ្ងៃសុក្រ ១៣ ខែ ឧសភា ឆ្នាំខាល ត្រីស័ក ព.ស.២៥៦៦  
រាជធានីភ្នំពេញ ថ្ងៃទី ៣ ខែ កុម្ភៈ ឆ្នាំ២០២៣

បានឃើញ និងឯកភាព  
ជ.ប្រតិភូរាជរដ្ឋាភិបាល ទទួលបន្ទុកជា  
អគ្គនាយក នៃអគ្គនាយកដ្ឋានកៅស៊ូ  
អគ្គនាយកទេ



បានពិនិត្យត្រឹមត្រូវ  
ប្រធាននាយកដ្ឋានកែច្នៃផលិតផលកៅស៊ូ

អ្នកធ្វើតារាង

០៣៧-៩៣៧

បាន ៩៧៧







ថ្លៃប្រមូលទិញសេវាកម្មសេវាសាងសង់បណ្ណាល័យ  
ប្រចាំខែមករា ឆ្នាំ២០២៣


ល.រ	ខេត្ត	សន្លាហ័ណ្ឌ ១						សន្លាហ័ណ្ឌ ២						សន្លាហ័ណ្ឌ ៣						សន្លាហ័ណ្ឌ ៤						ថ្លៃប្រមូល	
		ទឹកជ័រ			ជ័រកក			ទឹកជ័រ			ជ័រកក			ទឹកជ័រ			ជ័រកក			ទឹកជ័រ			ជ័រកក			ទឹកជ័រ	ជ័រកក
		វ/គ.ក្រ	\$/គ.ក្រ	រៀប សប្តាហ៍មុន (វ/គ.ក្រ)	វ/គ.ក្រ	\$/គ.ក្រ	រៀប សប្តាហ៍មុន (វ/គ.ក្រ)	វ/គ.ក្រ	\$/គ.ក្រ	រៀប សប្តាហ៍មុន (វ/គ.ក្រ)	វ/គ.ក្រ	\$/គ.ក្រ	រៀប សប្តាហ៍មុន (វ/គ.ក្រ)	វ/គ.ក្រ	\$/គ.ក្រ	រៀប សប្តាហ៍មុន (វ/គ.ក្រ)	វ/គ.ក្រ	\$/គ.ក្រ	រៀប សប្តាហ៍មុន (វ/គ.ក្រ)	វ/គ.ក្រ	\$/គ.ក្រ	រៀប សប្តាហ៍មុន (វ/គ.ក្រ)	វ/គ.ក្រ	\$/គ.ក្រ	រៀប សប្តាហ៍មុន (វ/គ.ក្រ)	វ/គ.ក្រ	វ/គ.ក្រ
១	កំពង់ចាម	4.500	1,09	⇒ 0	2.300	0,56	⇒ 0	4.500	1,09	⇒ 0	2.200	0,53	↓ 100	4.500	1,09	⇒ 0	2.300	0,56	↑ 100	4.500	1,10	⇒ 0	2.300	0,56	⇒ 0	4.500	2.275
២	កំពង់ឃ្មុំ	4.600	1,12	⇒ 0	2.100	0,51	⇒ 0	4.600	1,12	⇒ 0	2.100	0,51	⇒ 0	4.500	1,09	↓ 100	2.100	0,51	⇒ 0	4.600	1,12	↑ 100	2.100	0,51	⇒ 0	4.575	2.100
៣	កំពង់ធំ	4.900	1,19	⇒ 0	2.050	0,50	⇒ 0	4.900	1,19	⇒ 0	2.050	0,50	⇒ 0	4.900	1,19	⇒ 0	2.050	0,50	⇒ 0	4.900	1,19	⇒ 0	2.050	0,50	⇒ 0	4.900	2.050
៤	ក្រចេះ	4.500	1,09	⇒ 0	2.500	0,61	⇒ 0	4.500	1,09	⇒ 0	2.500	0,61	⇒ 0	4.500	1,09	⇒ 0	2.500	0,61	⇒ 0	4.500	1,10	⇒ 0	2.500	0,61	⇒ 0	4.500	2.500
៥	ស្ទឹងត្រែង	4.750	1,15	⇒ 0	2.100	0,51	⇒ 0	4.750	1,15	⇒ 0	2.100	0,51	⇒ 0	4.750	1,15	⇒ 0	2.100	0,51	⇒ 0	4.750	1,16	⇒ 0	2.100	0,51	⇒ 0	4.750	2.100
៦	កោះកុង	4.600	1,12	⇒ 0	2.400	0,58	⇒ 0	4.600	1,12	⇒ 0	2.400	0,58	⇒ 0	4.600	1,12	⇒ 0	2.400	0,58	⇒ 0	4.600	1,12	⇒ 0	2.400	0,58	⇒ 0	4.600	2.400
៧	ព្រះវិហារ	4.400	1,07	⇒ 0	2.300	0,56	⇒ 0	4.400	1,07	⇒ 0	2.300	0,56	⇒ 0	4.400	1,07	⇒ 0	2.300	0,56	⇒ 0	4.400	1,07	⇒ 0	2.300	0,56	⇒ 0	4.400	2.300
៨	បន្ទាយមានជ័យ				2.200	0,53	⇒ 0				2.200	0,53	⇒ 0				2.200	0,53	⇒ 0				2.200	0,54	⇒ 0		2.200
៩	កោះកុង				2.300	0,56	⇒ 0				2.300	0,56	⇒ 0				2.300	0,56	⇒ 0				2.300	0,56	⇒ 0		2.300
១០	បាត់ដំបង				2.400	0,58	⇒ 0				2.400	0,58	⇒ 0				2.400	0,58	⇒ 0				2.400	0,58	⇒ 0		2.400
១១	ប៉ៃលិន				2.500	0,61	⇒ 0				2.600	0,63	↑ 100				2.700	0,66	↑ 100				2.700	0,66	⇒ 0		2.625
១២	ខេត្តមានជ័យ				2.100	0,51	⇒ 0				2.100	0,51	⇒ 0				2.400	0,58	↑ 300				2.400	0,58	⇒ 0		2.250
១៣	កំពត				1.800	0,44	⇒ 0				1.800	0,44	⇒ 0				1.800	0,44	⇒ 0				1.800	0,44	⇒ 0		1.800
១៤	កោះកុង				1.800	0,44	⇒ 0				1.800	0,44	⇒ 0				1.800	0,44	⇒ 0				1.800	0,44	⇒ 0		1.800
ថ្លៃប្រមូល		4.607	1,12	⇒ 0	2.204	0,54	⇒ 0	4.607	1,12	⇒ 0	2.204	0,54	⇒ 0	4.593	1,12	↓ 14	2.239	0,54	↑ 36	4.607	1,12	↑ 14	2.239	0,55	⇒ 0	4.604	2.221
សរុបស្រុក		4.118						4.116						4.117						4.103						\$ 1,13	\$ 0,56

បញ្ជាក់៖  
ប្រភព៖ ពីអ្នកប្រមូលទិញតាមតំបន់  
ទឹកជ័រ៖ គិតជាស្តុក (១០០% DRC)  
ជីវកម្ម៖ DRC ≅ ៥០%

ក្នុងខែមករា ឆ្នាំ២០២២ ថ្លៃប្រមូលទិញសេវាកម្មសេវាសាងសង់បណ្ណាល័យ គិតទឹកជ័រ(១០០% DRC) ថ្លៃ៤៤០០១-៤៩០០១/គ.ក្រ (ថយចុះចំនួន ១០១/គ.ក្រ រៀបខែមុន) និងជីវកម្ម(DRC= 50%) ថ្លៃ១៤០០១-២៦២៤១/គ.ក្រ (កើនឡើងចំនួន ៣២១/គ.ក្រ រៀបខែមុន) អាស្រ័យតាមរយៈពេលបង្កកនិងតំបន់។

បានឃើញ និងបញ្ជាក់  
ថ្លៃប្រមូលទិញសេវាកម្មសេវាសាងសង់បណ្ណាល័យ  
អគ្គនាយកដ្ឋានកេរ្តិ៍ឈ្មោះ និងសម្របសម្រួលអន្តរជាតិ  
អគ្គនាយករង  


បានពិនិត្យត្រឹមត្រូវ  
ប្រធាននាយកដ្ឋានទំនាក់ទំនងជាមួយសហគ្រាស  


ថ្ងៃទី ១៧ ខែ មករា ឆ្នាំ ២០២៣  
រាជធានីភ្នំពេញ, ថ្ងៃទី ១៧ ខែ មករា ឆ្នាំ ២០២៣  
អ្នកធ្វើការងារ  


អ្នក សុវណ្ណ

សុវណ្ណ

អ្នកធ្វើការងារ



**អគ្គនាយកដ្ឋានកៅស៊ូ**  
**នាយកដ្ឋានផែនការ ហិរញ្ញវត្ថុ និងស្ថិតិ**

ព្រះរាជាណាចក្រកម្ពុជា  
ជាតិ សាសនា ព្រះមហាក្សត្រ

**ស្ថិតិសេវាផលិតកម្មកៅស៊ូប្រចាំខែមករា ឆ្នាំ២០២៣**

តារាងទី១

ល.រ	ចំនាត់ថ្នាក់	ផ្តល់ (ហិកតា)			ឆ្នាំ២០២២				សន្និដ្ឋាន	ឆ្នាំ២០២៣				រៀបចំដោយ								សរុប				
		ផ្ទៃដី	ផលិត	សរុប	ផលិតផល (តោន)		បញ្ចេញផលិត (តោន)			ផលិតផល (តោន)	ផលិតផល (តោន)	ផលិតផល (តោន)	ផលិតផល (តោន)	ផលិតផល				បញ្ចេញផលិត								
					ខែនេះ	ដល់ខែនេះ	ខែនេះ	ដល់ខែនេះ						ខែនេះ	ដល់ខែនេះ	ខែនេះ	ដល់ខែនេះ	ខែនេះ	ដល់ខែនេះ	ខែនេះ	ដល់ខែនេះ					
		ហិកតា	%	តោន	%	តោន	%	តោន		%	តោន	%	តោន	%	តោន	%	តោន	%								
<b>I. កៅស៊ូកសិដ្ឋានស្រូវ</b>																										
ក	កៅស៊ូកសិដ្ឋានស្រូវ																									
1	វិទ្យាស្ថានស្រូវកៅស៊ូមួយ	754	81	835	70	70	-	67	66	66	-	-	0	0	0	0	0	0	-5	-6	-5	-6	0	0	0	0
2	ក្រុមហ៊ុនស្រូវកៅស៊ូ អ៊ិនវេសមេន ក្រុម	11,261	1,871	13,132	1,686	1,686	1,187	1,187	1,598	1,460	1,460	757	757	0	0	0	0	0	-226	-13	-226	-13	-430	-36	-430	-36
3	ក្រុមហ៊ុនចម្ការកៅស៊ូកាបាវ	1,261	1,102	2,363	173	173	-	351	194	194	-	-	0	0	0	0	0	0	21	12	21	12	0	0	0	0
4	ក្រុមហ៊ុនចម្ការកៅស៊ូមេមត ឌុអិលធីឌី	5,820	2,650	8,470	430	430	202	202	318	411	411	121	121	0	0	0	0	0	-19	-4	-19	-4	-81	-40	-81	-40
5	ក្រុមហ៊ុនស្រូវ រ៉ាប់បើ លីមីតធីត (រតនគិរី)	306	2,418	2,724	72	72	70	70	104	64	64	-	-	0	0	0	0	0	-8	-12	-8	-12	-70	0	-70	0
6	ក្រុមហ៊ុនស្រូវ វិសសស លីមីតធីត (ស្វាយ)	4,174	158	4,333	501	501	546	546	1,539	589	589	231	231	0	0	0	0	0	88	18	88	18	-315	-58	-315	-58
7	ក្រុមហ៊ុនឡុងស្រែងអ៊ិនវេសមេនស៊ីនណាល	2,945	172	3,117	190	190	250	250	451	505	505	250	250	0	0	0	0	0	315	166	315	166	0	0	0	0
8	ក្រុមហ៊ុនអានម៉ាឌី ក្រុម (ចម្ការអណ្តូង)	3,312	1,570	4,882	94	94	100	100	1,106	86	86	-	-	0	0	0	0	0	-9	-9	-9	-9	-100	0	-100	0
9	ក្រុមហ៊ុនអានម៉ាឌី ក្រុម (ពាមបាំង+រមាសហែក)	1,918	1,119	3,037	65	65	150	150	701	53	53	-	-	0	0	0	0	0	-12	-18	-12	-18	-150	0	-150	0
10	ក្រុមហ៊ុនក្រែក (ខេមបូឌា) ឌុអិលធីឌី	3,657	467	4,125	355	355	315	315	626	308	308	-	-	0	0	0	0	0	-47	-13	-47	-13	-315	0	-315	0
	<b>សរុប ក</b>	<b>35,411</b>	<b>11,609</b>	<b>47,020</b>	<b>3,637</b>	<b>3,637</b>	<b>2,820</b>	<b>2,820</b>	<b>6,861</b>	<b>3,736</b>	<b>3,736</b>	<b>1,359</b>	<b>1,359</b>	<b>0</b>	<b>0</b>	<b>0</b>	<b>0</b>	<b>0</b>	<b>98</b>	<b>3</b>	<b>98</b>	<b>3</b>	<b>-1,460</b>	<b>-52</b>	<b>-1,460</b>	<b>-52</b>
ខ	ចំនាត់ថ្នាក់សរុប	127,500	64,902	192,402	15,300	15,300	15,000	15,000	20,350	21,000	21,000	20,500	20,500	0	0	0	0	0	5,700	37	5,700	37	5,500	37	5,500	37
	<b>សរុប=ក+ខ</b>	<b>162,911</b>	<b>76,511</b>	<b>239,422</b>	<b>18,937</b>	<b>18,937</b>	<b>17,820</b>	<b>17,820</b>	<b>27,211</b>	<b>24,736</b>	<b>24,736</b>	<b>21,859</b>	<b>21,859</b>	<b>0</b>	<b>0</b>	<b>0</b>	<b>0</b>	<b>0</b>	<b>5,798</b>	<b>31</b>	<b>5,798</b>	<b>31</b>	<b>4,040</b>	<b>23</b>	<b>4,040</b>	<b>23</b>
<b>II. កៅស៊ូកសិដ្ឋានស្រូវ</b>																										
	សរុប	152,421	12,735	165,156	15,200	15,200	14,700	14,700	12,300	18,000	18,000	18,300	18,300	0	0	0	0	0	2800	18	2,800	18	3,600	24	3,600	24
	<b>សរុបទូទៅ II</b>	<b>315,332</b>	<b>89,246</b>	<b>404,578</b>	<b>34,137</b>	<b>34,137</b>	<b>32,520</b>	<b>32,520</b>	<b>39,511</b>	<b>42,736</b>	<b>42,736</b>	<b>40,159</b>	<b>40,159</b>	<b>0</b>	<b>0</b>	<b>0</b>	<b>0</b>	<b>0</b>	<b>8,598</b>	<b>25</b>	<b>8,598</b>	<b>25</b>	<b>7,640</b>	<b>23</b>	<b>7,640</b>	<b>23</b>

- បញ្ជាក់៖
- (១) ផ្ទៃដីសរុបមានចំនួន ៤០៤ ៥៧៨ ហិកតា ( ផ្ទៃដីរៀបចំ ៣១៥ ៣៣២ ហិកតា ផែនទី ៩ ២៤៦ ហិកតា ) ។
  - (២) ផលិតផលសរុបចំនួន ៤២ ៧៣៦ តោន បានកើនឡើងចំនួន ៨ ៥៩៨ តោន ( ២៥% ) ធៀបនឹងរយៈពេលដូចគ្នាក្នុងឆ្នាំ២០២២។
  - (៣) រហូតមកដល់ខែមករា ឆ្នាំ២០២៣ ផលិតផលសរុបចំនួន ៤២ ៧៣៦ តោន បានកើនឡើងចំនួន ៨ ៥៩៨ តោន ( ២៥% ) ធៀបនឹងរយៈពេលដូចគ្នាក្នុងឆ្នាំ២០២២។
  - (៤) ការបញ្ចេញលក់សរុបចំនួន ៤០ ១៥៩ តោន បានកើនឡើងចំនួន ៧ ៦៤០ តោន ( ២៣% ) ធៀបនឹងរយៈពេលដូចគ្នាក្នុងឆ្នាំ២០២២។
  - (៥) រហូតមកដល់ខែមករា ឆ្នាំ២០២៣ ការបញ្ចេញលក់សរុបចំនួន ៤០ ១៥៩ តោន បានកើនឡើងចំនួន ៧ ៦៤០ ( ២៣% ) ធៀបនឹងរយៈពេលដូចគ្នាក្នុងឆ្នាំ២០២២។
  - (៦) សន្និដ្ឋានប្រចាំខែចំនួន ៤០ ០៧៧ តោន



**អូន សុវណ្ណ**

**បានពិនិត្យត្រឹមត្រូវ**  
**ប្រធាននាយកដ្ឋានផែនការ ហិរញ្ញវត្ថុ និងស្ថិតិ**

*(Signature)*

ថ្ងៃ ០១ ខែ មាឃ ឆ្នាំខាល ចត្វាស័ក ព.ស២៥៦៦  
រាជធានីភ្នំពេញ, ថ្ងៃទី ១៣ ខែ កុម្ភៈ ឆ្នាំ២០២៣

*(Signature)*  
អ្នកធ្វើតារាង