



ព្រះរាជាណាចក្រកម្ពុជា
ជាតិ សាសនា ព្រះមហាក្សត្រ

ក្រសួងកសិកម្ម រុក្ខាប្រមាញ់ និងនេសាទ
អគ្គនាយកដ្ឋានកៅស៊ូ

ថ្ងៃ...ខែ...ឆ្នាំ...សក ព.ស.២៥៦៧
រាជធានីភ្នំពេញ ថ្ងៃទី...ខែ...ឆ្នាំ២០២៤

លេខ: ២៤១ អក.រក

សូមគោរពជូន

ឯកឧត្តមរដ្ឋមន្ត្រីក្រសួងកសិកម្ម រុក្ខាប្រមាញ់ និងនេសាទ

កម្មវត្ថុ ៖ របាយការណ៍ស្តីពីលទ្ធផលការងារអគ្គនាយកដ្ឋានកៅស៊ូប្រចាំខែមេសា ឆ្នាំ២០២៤ និងទិសដៅអនុវត្តបន្ត។

ជូនភ្ជាប់ ៖ តារាងស្ថានភាពផលិតកម្មកៅស៊ូ តារាងស្ថានភាពធុរកិច្ចផលិតផលកៅស៊ូស្នូត និងតារាងបរិមាណផលិតផលឈើកៅស៊ូកែច្នៃ និងនាំចេញប្រចាំខែមេសា ឆ្នាំ២០២៤ ចំនួន០៣ច្បាប់។

សេចក្តីដូចមានចែងក្នុងកម្មវត្ថុ និងជូនភ្ជាប់ខាងលើ ខ្ញុំបាទសូមជម្រាបជូន **ឯកឧត្តមរដ្ឋមន្ត្រី** មេត្តាទទួលប្រាប់អំពីលទ្ធផលការងារសម្រេចបានរបស់អគ្គនាយកដ្ឋានកៅស៊ូប្រចាំខែមេសា ឆ្នាំ២០២៤ និងទិសដៅអនុវត្តបន្ត ដោយសង្ខេបដូចខាងក្រោម ៖

១- ផ្ទៃដីកៅស៊ូ

ផ្ទៃដីកៅស៊ូសរុបមានចំនួន៤០៧ ១៧២ហិកតា ក្នុងនោះ ផ្ទៃដីចៀរជ័រមានចំនួន៣២០ ១៤៤ហិកតា ស្មើនឹង៧៩% និងផ្ទៃដីថែទាំមានចំនួន៨៦ ៩៨៨ហិកតា ស្មើនឹង២១%។ ផ្ទៃដីកៅស៊ូកសិឧស្សាហកម្មមានចំនួន ២២៦ ៤៤០ហិកតា ស្មើនឹង៥៦% និងផ្ទៃដីកៅស៊ូគ្រួសារមានចំនួន១៨០ ៣៣២ហិកតា ស្មើនឹង៤៤%។

២- ផលិតកម្មកៅស៊ូ និងឈើកៅស៊ូ

- ផលិតផលកៅស៊ូក្នុងខែមេសា ឆ្នាំ២០២៤ មានចំនួន១៦ ២៤១តោន បានកើនឡើងចំនួន៦ ១០២តោន ស្មើនឹង៦០% ធៀបនឹងខែមុន និងបានថយចុះ៨១១តោន ស្មើនឹង៥%ធៀបនឹងរយៈពេលដូចគ្នាឆ្នាំមុន
- ផលិតផលកៅស៊ូគិតត្រឹមខែមេសា ឆ្នាំ២០២៤ មានចំនួន៨៤ ២១៩ តោន បានកើនឡើង២ ៣១០តោន ស្មើនឹង២,៨២% ធៀបនឹងរយៈពេលដូចគ្នាឆ្នាំមុន
- ផលិតផលឈើកៅស៊ូក្នុងខែមេសា ឆ្នាំ២០២៤ មានចំនួន២ ៥២៤ម^៣
- ផលិតផលឈើកៅស៊ូគិតត្រឹមខែមេសា ឆ្នាំ២០២៤ សម្រេចបានចំនួន១១ ៤០៥ម^៣។

៣- ការនាំចេញកៅស៊ូ និងឈើកៅស៊ូ

- បរិមាណបញ្ជូនកៅស៊ូក្នុងខែមេសា ឆ្នាំ២០២៤ មានចំនួន១៦ ១០៦តោន បានកើនឡើងចំនួន៥ ០៤៤ តោន ស្មើនឹង៤៥,៥៩% ធៀបនឹងខែមុន និងបានថយចុះចំនួន៣៣១តោន ស្មើនឹង២% ធៀបនឹងរយៈពេលដូចគ្នានៃឆ្នាំមុន
- បរិមាណបញ្ជូនកៅស៊ូគិតត្រឹមខែមេសា ឆ្នាំ២០២៤ មានចំនួន៨៥ ៤២៨ តោន បានកើនឡើងចំនួន ៣ ០៦៩តោន ស្មើនឹង៤% ធៀបនឹងរយៈពេលដូចគ្នានៃឆ្នាំមុន
- បរិមាណបញ្ជូនឈើកៅស៊ូក្នុងខែមេសា ឆ្នាំ២០២៤ មានចំនួន២ ០៧១ម^៣
- បរិមាណបញ្ជូនឈើកៅស៊ូគិតត្រឹមខែមេសា ឆ្នាំ២០២៤ សម្រេចបានចំនួន៤ ៣៨៧ម^៣។

៤- តម្លៃជ័រកៅស៊ូ និងឈើកៅស៊ូ

- តម្លៃលក់ជ័រកៅស៊ូគិតជាមធ្យមក្នុងខែមេសា ឆ្នាំ២០២៤ ថ្ងៃ១ ៥៣២ដុល្លារ/តោន បានកើនឡើងចំនួន ២ដុល្លារ/តោន ស្មើនឹង០,១៣% ធៀបនឹងខែមុន និងបានកើនឡើងចំនួន៩៤ដុល្លារ/តោន ស្មើនឹង៧% ធៀបនឹង រយៈពេលដូចគ្នានៃឆ្នាំមុន

- តម្លៃលក់ជ័រកៅស៊ូគិតជាមធ្យមគិតត្រឹមខែមេសា ឆ្នាំ២០២៤ ថ្ងៃ១ ៤៦៥ដុល្លារ/តោន បានកើនឡើង ចំនួន៥១ដុល្លារ/តោន ស្មើនឹង៤% ធៀបនឹងរយៈពេលដូចគ្នានៃឆ្នាំមុន

- តម្លៃលក់ឈើកៅស៊ូគិតជាមធ្យមក្នុងខែមេសា ឆ្នាំ២០២៤ ថ្ងៃ១២៦ដុល្លារ/ម^៣

- តម្លៃជ័រកៅស៊ូគ្រួសារនៅនឹងចម្ការ គឺទឹកជ័រ (DRC ១០០%) និងជ័រកក (DRC ៥០%) មិនមានទេ ដោយសារកៅស៊ូតែត (សម្រាកចៀងជ័រ)។

៥- ចំណូលពីការនាំចេញជ័រកៅស៊ូ និងឈើកៅស៊ូ

• ចំណូលសរុបប្រចាំខែមេសា ឆ្នាំ២០២៤មានចំនួន២៤ ៩៣៦ ២៦០ដុល្លារ៖

- ចំណូលពីការនាំចេញជ័រកៅស៊ូក្នុងខែមេសា ឆ្នាំ២០២៤ មានចំនួន២៤ ៦៧៤ ៨៤០ដុល្លារ

- ចំណូលពីការនាំចេញឈើកៅស៊ូក្នុងខែមេសា ឆ្នាំ២០២៤មានចំនួន២៦១ ៤២០ដុល្លារ។

• ចំណូលសរុបគិតត្រឹមខែមេសា ឆ្នាំ២០២៤ មានចំនួន ១២៥ ៧៧៣ ៩៥០ដុល្លារ៖(បានកើនឡើង ចំនួន១២,១៩% ធៀបនឹងរយៈពេលដូចគ្នានៃឆ្នាំមុន)

- ចំណូលពីការនាំចេញជ័រកៅស៊ូគិតត្រឹមខែមេសា ឆ្នាំ២០២៤ មានចំនួន១២៥ ១៥៦ ៨៣៦ដុល្លារ

- ចំណូលពីការនាំចេញឈើកៅស៊ូគិតត្រឹមខែមេសា ឆ្នាំ២០២៤ មានចំនួន៦១៧ ១១៤ដុល្លារ។

៦- ទិសដៅបន្ត

- បន្តខិតខំអនុវត្តទិសដៅការងារដែលបានគ្រោងទុកឲ្យបានសម្រេចលទ្ធផលល្អ

- បន្តសហការជាមួយមន្ទីរកសិកម្ម រុក្ខាប្រមាញ់ និងនេសាទ ក្រុមហ៊ុនចម្ការកៅស៊ូអរិនិយោគរបស់រដ្ឋ ក្រុមហ៊ុនសម្បទានដីសេដ្ឋកិច្ចលើដំណាំកៅស៊ូ ចម្ការកៅស៊ូគ្រួសារ រោងចក្រកែច្នៃ និងស្នាក់ការប្រមូលទិញ ក្នុងការ ផ្សព្វផ្សាយបច្ចេកទេសកៅស៊ូ និងប្រមូលទិន្នន័យកៅស៊ូ

- បន្តសហការជាមួយអង្គការ សមាគមកៅស៊ូជាតិ និងអន្តរជាតិ ក្នុងការងារស្រាវជ្រាវ និងអភិវឌ្ឍន៍កៅស៊ូ។

អាស្រ័យដូចបានជម្រាបជូនខាងលើ ខ្ញុំបាទសូម **ឯកឧត្តមរដ្ឋមន្ត្រី** មេត្តាទទួលជ្រាបជារបាយការណ៍ ដោយក្តីអនុគ្រោះ។

សូម **ឯកឧត្តមរដ្ឋមន្ត្រី** មេត្តាទទួលនូវការគោរពដ៏ជ្រាលជ្រៅអំពីខ្ញុំបាទ។

ចម្លងជូន៖

- ឯកឧត្តមរដ្ឋលេខាធិការទទួលបន្ទុក
- ឯកឧត្តមអនុរដ្ឋលេខាធិការទទួលបន្ទុក
" ដើម្បីជូនជ្រាប "
- នាយកដ្ឋានកិច្ចការរដ្ឋបាល កសក.
- នាយកដ្ឋានផែនការ និងស្ថិតិ កសក.
- នាយកដ្ឋានផ្សព្វផ្សាយកសិកម្ម រុក្ខាប្រមាញ់ និងនេសាទ
- គ្រប់ក្រុមហ៊ុនវិនិយោគដំណាំកៅស៊ូ
" ដើម្បីជ្រាប "
- ឯកសារ

**ប្រតិភូរាជរដ្ឋាភិបាល ទទួលបន្ទុកជា
អគ្គនាយក នៃអគ្គនាយកដ្ឋានកៅស៊ូ**

អគ្គនាយកស្និទ្ធ



យូន កក្កដា

គ្រឹះស្ថានហិរញ្ញវត្ថុកម្ពុជា
នាយកដ្ឋានផែនការ ហិរញ្ញវត្ថុ និងស្ថិតិ

ព្រះរាជាណាចក្រកម្ពុជា
ជាតិ សាសនា ព្រះមហាក្សត្រ

ស្ថិតិសង្ខេបសេវាសាធារណៈ ឆ្នាំ២០២៤

តារាងទី១

ល.រ	បណ្តាញកេរ្តិ៍	ថ្ងៃដំបូង (មីនុយ៉ាត)			ឆ្នាំ២០២៣				សន្ទិសីទសរុប	ឆ្នាំ២០២៤				ប្រៀបធៀប												សង្ខេប		
		ចៀម	ថែទាំ	សរុប	ផលិតផល (គោល)		បញ្ចេញផល (គោល)			ផលិតផល (គោល)	បញ្ចេញផល (គោល)	ខែមុន				យ៉ាងណាមួយ												
					ខែនេះ	ដល់ខែនេះ	ខែនេះ	ដល់ខែនេះ				ថ្ងៃដំបូង	ដល់ខែនេះ	ផលិតផល		បញ្ចេញផល		យ៉ាងណាមួយ										
														ខែនេះ	ដល់ខែនេះ	ខែនេះ	ដល់ខែនេះ	កោន	%	កោន	%	ខែនេះ	%	ដល់ខែនេះ	%		ខែនេះ	%
I. កេរ្តិ៍ស្នាក់នៅសេវាសាធារណៈ																												
ក	បណ្តាញកេរ្តិ៍ស្នាក់នៅសេវាសាធារណៈ																											
1	វិទ្យាស្ថានស្រាវជ្រាវកេរ្តិ៍ស្នាក់នៅ	754	81	835	40	144	30	180	40	32	148	105	195	0	0	11	54	105	100	-8	-20	4	3	75	250	15	8	-7
2	ក្រុមហ៊ុនសុភវិនិយោគ គីនេសាយសេវា គ្រុប	10.470	2.427	12.897	762	3.326	697	4.021	700	626	3.231	441	3.648	0	0	602	2486	-216	-33	-136	-18	-95	-3	-256	-37	-373	-9	283
3	ក្រុមហ៊ុនចម្ការកេរ្តិ៍ស្នាក់នៅ	1.436	797	2.233	37	299	210	210	20	-	317	-	336	0	0	0	0	-84	0	-37	0	18	6	-210	0	126	60	0
4	ក្រុមហ៊ុនចម្ការកេរ្តិ៍ស្នាក់នៅ ខ្នងលើ	5.245	3.176	8.421	171	661	-	712	252	200	853	105	838	0	0	67	50	105	100	29	17	192	29	105	100	126	18	267
5	ក្រុមហ៊ុនស្វ័យ កែច្នៃ លីមីតធីត (ភ្នំពេញ)	552	2.172	2.724	18	116	-	-	284	57	327	-	-	0	0	-48	-46	0	0	39	212	211	181	0	0	0	0	611
6	ក្រុមហ៊ុនស្វ័យ វិសេស លីមីតធីត (ស្វាយរៀង)	4.174	159	4.333	308	929	-	518	604	49	766	55	994	0	0	26	113	55	100	-259	-84	-163	-18	55	100	476	92	376
7	ក្រុមហ៊ុនឡូឡា វេសសេស លីមីតធីត (ស្វាយរៀង)	3.117	-	3.117	24	655	-	600	292	-	457	-	650	0	0	0	0	-80	0	-24	0	-198	-30	0	0	50	8	99
8	ក្រុមហ៊ុនអានថាឌី គ្រុប (ចម្ការអណ្តូង)	1.999	2.853	4.852	52	185	-	316	755	41	154	170	809	0	0	23	129	-30	-15	-12	-22	-31	-17	170	100	493	156	99
9	ក្រុមហ៊ុនអានថាឌី គ្រុប (ពាណិជ្ជកម្ម)	1.856	1.041	2.897	40	124	-	310	456	36	129	130	491	0	0	21	139	30	30	-4	-10	6	5	130	100	181	58	94
10	ក្រុមហ៊ុនក្រែក (ខេមបូឌា) ឌីជីថល	3.657	715	4.372	-	470	-	991	343	-	437	-	767	0	0	0	0	-242	0	0	0	-33	-7	0	0	-225	-23	14
	សរុប ក	33.260	13.422	46.682	1.452	6.909	937	7.858	3.745	1.041	6.819	1.006	8.728	0	0	702	207	-356	-26	-411	-28	-90	-1	69	7	869	11	1.836
ខ	បណ្តាញកេរ្តិ៍ស្នាក់នៅសេវាសាធារណៈ	130.924	49.234	180.158	7.500	36.100	7.300	35.000	26.325	7.300	37.200	7.200	36.500	0	0	2.600	55	2.600	57	-200	-3	1.100	3	-100	-1	1.500	4	27.025
	សរុប ខ	164.184	62.656	226.840	8.952	43.009	8.237	42.858	30.070	8.341	44.019	8.206	45.228	0	0	3.302	66	2.244	38	-611	-7	1.010	2	-31	0	2.369	6	28.861
	II. កេរ្តិ៍ស្នាក់នៅសេវា	156.000	24.332	180.332	8.100	38.900	8.200	39.500	20.900	7.900	40.200	7.900	40.200	0	0	2.800	55	2.800	55	-200	-2	1.300	3	-300	-4	700	2	20.900
	សរុប ខ+II	320.184	86.988	407.172	17.052	81.909	16.437	82.358	50.970	16.241	84.219	16.106	85.428	0	0	6.102	60	5.044	45,59	-811	-5	2.310	2,82	-331	-2	3.069	4	49.761

បញ្ជាក់:


- (១) ថ្ងៃដំបូងមានចំនួន ៤០៧ ១៧២៧៧ (ថ្ងៃដំបូង ៣២០ ១៨៤ ៧៧៧ ថ្ងៃ ៨៦ ៩៨៨ ៧៧៧) ។
- (២) ផលិតផលសរុបមានចំនួន ១៦ ២៤១ តោន បានកើនឡើងចំនួន ១០២ តោន (៦០%) ធៀបនឹងខែមុននិងបានថយចុះ ៨១១ (-៥%) ធៀបនឹងរយៈពេលដូចគ្នាក្នុងឆ្នាំ២០២៣។
- (៣) រហូតមកដល់ខែមេសា ឆ្នាំ២០២៤ ផលិតផលសរុបមានចំនួន ៨ ២១៩ តោន បានកើនឡើង ៣១០ តោន (២,៨២%) ធៀបនឹងរយៈពេលដូចគ្នាក្នុងឆ្នាំ២០២៣។
- (៤) ការបញ្ចេញផលិតផលសរុបមានចំនួន ១៦ ១០៦ តោន បានកើនឡើងចំនួន ៥ ០៤៤ តោន (៤៥,៥៩%) ធៀបនឹងខែមុននិងបានថយចុះ ៣៣១ (-២%) ធៀបនឹងរយៈពេលដូចគ្នាក្នុងឆ្នាំ២០២៣។
- (៥) រហូតមកដល់ខែមេសា ឆ្នាំ២០២៤ ការបញ្ចេញផលិតផលសរុប ៨ ៤២៨ តោន បានកើនឡើងចំនួន ៣ ០៦៩ តោន (៤%) ធៀបនឹងរយៈពេលដូចគ្នាក្នុងឆ្នាំ២០២៣។
- (៦) សន្ទិសីទសរុបមានចំនួន ៤៩ ៧៦១ តោន

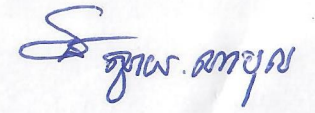
បានយើង និងបកស្រាយ
នាយកដ្ឋានផែនការ និងហិរញ្ញវត្ថុ
អគ្គនាយកដ្ឋាន និងអគ្គនាយកដ្ឋានកេរ្តិ៍ស្នាក់នៅ
អគ្គនាយក



ហ៊ុយ ស៊ុនធី

បានពិនិត្យត្រឹមត្រូវ
ប្រធាននាយកដ្ឋានផែនការ ហិរញ្ញវត្ថុ និងស្ថិតិ



ថ្ងៃពុធ ៣០ ខែ វិច្ឆិកា ឆ្នាំ ២០២៤
 រាជធានីភ្នំពេញ, ថ្ងៃទី ១០ ខែ ឧសភា ឆ្នាំ ២០២៤
អ្នកធ្វើការងារ


អគ្គនាយកដ្ឋានកៅស៊ូ
នាយកដ្ឋានកែច្នៃផលិតផលកៅស៊ូ

តារាងបរិមាណផលិតផលកៅស៊ូកែច្នៃ និងនាំចេញប្រចាំខែមេសា ឆ្នាំ២០២៤


ល.រ	ប្រភេទផលិតផល ឈើកៅស៊ូ	បរិមាណកែច្នៃ(ម ^៣)		បរិមាណនាំចេញ(ម ^៣)		ថ្លៃឯកតា (ដុល្លារ/ម ^៣)	ចំណូលសរុបដុល្លារ		សន្និធិ (ម ^៣)	ប្រទេសគោលដៅ នាំចេញ
		ខែនេះ	ដល់ខែនេះ	ខែនេះ	ដល់ខែនេះ		ខែនេះ	ដល់ខែនេះ		
១	S2S,S4S									ក្នុងស្រុក
២	Finger Joint	125	455	45	228	589	26 505	122 271	227	
៣	Plywood	495	2 094	201	599	515	103 515	217 295	1 495	
៤	Veneer	1 904	8 856	1 825	3 560	72	131 400	277 548	5 296	
សរុប		2 524	11 405	2 071	4 387	126	261 420	617 114	7 018	


ប្រភព៖ រោងចក្រ សិប្បកម្មកែច្នៃឈើកៅស៊ូ

ថ្ងៃសុក្រ ១០ រោច ខែ ០៤ ឆ្នាំរោង ឆស័ក ព.ស.២៥៦៧
រាជធានីភ្នំពេញ ថ្ងៃទី ៣ ខែ ១៧ ឆ្នាំ២០២៤

បានឃើញ និងឯកភាព
៧ ប្រតិភូរាជរដ្ឋាភិបាល ទទួលបន្ទុកជា
អគ្គនាយក នៃអគ្គនាយកដ្ឋានកៅស៊ូ
អគ្គនាយករង


ប៊ុច សុវណ្ណ

បានពិនិត្យត្រឹមត្រូវ
ប្រធាននាយកដ្ឋានកែច្នៃផលិតផលកៅស៊ូ

១៧ រោច ខែ ០៤

អ្នកធ្វើតារាង

ស្រី សុវណ្ណ

តារាងស្ថានភាពអ្នកវិនិយោគដល់កេរ្តិ៍ប្រចាំខែមេសា ឆ្នាំ២០២៤


ល.រ	ចម្ការកេរ្តិ៍	២០២៣						២០២៤						ធៀបខែមុន				ធៀបរយៈពេលដូចគ្នាក្នុងឆ្នាំមុន							
		បរិមាណ(តោន)		ទឹកប្រាក់(\$)		ថ្លៃមធ្យម(\$/តោន)		បរិមាណ(តោន)		ទឹកប្រាក់(\$)		ថ្លៃមធ្យម(\$/តោន)		បរិមាណ		ថ្លៃមធ្យម		បរិមាណ		ថ្លៃមធ្យម					
		ខែនេះ	ដល់ខែនេះ	ខែនេះ	ដល់ខែនេះ	ខែនេះ	ដល់ខែនេះ	ខែនេះ	ដល់ខែនេះ	ខែនេះ	ដល់ខែនេះ	ខែនេះ	ដល់ខែនេះ	តោន	%	\$/តោន	%	តោន	%	តោន	%	\$/តោន	%	\$/តោន	%
I. កេរ្តិ៍កសិ-ឧស្សាហកម្ម																									
ក	ចម្ការកេរ្តិ៍កសិ-ឧស្សាហកម្ម																								
1	វិទ្យាស្ថានស្រាវជ្រាវកេរ្តិ៍កម្ពុជា	30	180	38.100	225.600	1.270	1.253	105	195	171.000	301.500	1.629	1.546	105	100	1.629	100	75	250	15	8	359	28	293	23
2	ក្រុមហ៊ុនសុភក្រិស៊ីកា អ៊ិនវេសមេន ក្រុប	697	4.021	984.777	5.569.566	1.413	1.385	441	3.648	689.220	5.483.064	1.563	1.503	-216	-32,86	1	0,09	-256	-37	-373	-9	150	11	118	9
3	ក្រុមហ៊ុនចម្ការកេរ្តិ៍តាប៉ាវ	210	210	257.040	257.040	1.224	1.224		336		447.090	0	1.331	0	0	0	0	-210	0	126	60	0	0	107	9
4	ក្រុមហ៊ុនចម្ការកេរ្តិ៍មេមត់ ខូអិលធីឌី		712		1.004.129	0	1.410	105	838	178.500	1.244.718	1.700	1.485	105	100,00	1.700	100,0	105	100	126	18	1.700	100	75	5
5	ក្រុមហ៊ុនស្ទីហ្វ ភាបថេ លីមីតធីត(រតនគិរី)		0		0	0	0		0		0	0	0	0	0	0	0	0	0	0	0	0	0	0	0
6	ក្រុមហ៊ុនស្ទីហ្វ វិសសស លីមីតធីត(ស្វាយ)		518		741.603	0	1.432	55	994	82.500	1.435.634	1.500	1.445	55	100,00	1.500	100,0	55	100	476	92	1.500	100	12	1
7	ក្រុមហ៊ុនឡងរៀងអ៊ិនវេណស៊ិនណាល		600		757.000	0	1.262		650		876.350	0	1.348	0	0,00	0	0,00	0	0	50	8	0	0	87	7
8	ក្រុមហ៊ុនអានម៉ាឌី ក្រុប(ចម្ការអណ្តូង)		316		395.660	0	1.252	170	809	238.000	1.125.140	1.400	1.391	-30	-15,00	-80	-5,41	170	100	493	156	1.400	100	139	11
9	ក្រុមហ៊ុនអានម៉ាឌី ក្រុប(ពាមបាំង)		310		388.100	0	1.252	130	491	182.000	684.360	1.400	1.394	30	30,00	-80	-5,41	130	100	181	58	1.400	100	142	11
10	ក្រុមហ៊ុនក្រែក(ខេមបូឌា) ខូអិលធីឌី		991		1.373.710	0	1.386		767		1.158.098	0	1.511	0	0,00	0	0,00	0	0	-225	-23	0	0	125	9
	សរុប ក	937	7.858	1.279.917	10.712.408	1.366	1.363	1.006	8.728	1.541.220	12.755.954	1.532	1.462	-356	-26,16	2	0,13	69	7	869	11	166	12	98	7
ខ	ចម្ការកេរ្តិ៍សម្បទានលើសេដ្ឋកិច្ច	7.300	35.000	9.970.118	47.362.407	1.366	1.353	7.900	37.200	12.103.020	54.561.769	1.532	1.467	3.300	71,74	2	0,13	600	8	2.200	6	166	12	114	8
	សរុប I=ក+ខ	8.237	42.858	11.250.035	58.074.815	1.366	1.355	8.906	45.928	13.644.240	67.317.723	1.532	1.466	2.944	49,37	2	0,13	669	8	3.069	7	166	12	111	8
	II. កេរ្តិ៍គ្រួសារ	8.200	39.500	12.381.098	58.405.098	1.510	1.479	7.200	39.500	11.030.600	57.839.113	1.532	1.464	2.100	41,18	2	0,13	-1.000	-12	0	0	22	1	-14	-1
	សរុប II	16.437	82.358	23.631.133	116.479.913	1.438	1.414	16.106	85.428	24.674.840	125.156.836	1.532	1.465	5.044	45,59	2	0,13	-331	-2	3.069	4	94	7	51	4

សញ្ញាណ៖

- ក្នុងខែមេសា ឆ្នាំ២០២៤ ចំណូលពីការនាំចេញកេរ្តិ៍ចំនួន២៤ ៦៧៤ ៨៤០ដុល្លារ និងរហូតមកដល់ខែមេសា ឆ្នាំ២០២៤ ចំណូលសរុបចំនួន១២៥ ១៥៦ ៨៣៦ដុល្លារ។
- ក្នុងខែមេសា ឆ្នាំ២០២៤ បរិមាណបញ្ចេញលក់សរុបមានចំនួន១៦ ១០៦តោន បានកើនឡើងចំនួន៥ ០៤៤តោន(=៤៥,៥៥%)ធៀបនឹងខែមុន ប៉ុន្តែបានថយចុះចំនួន ៣៣១តោន(=-២%)ធៀបនឹងរយៈពេលដូចគ្នាក្នុងឆ្នាំ២០២៣។
- ក្នុងខែមេសា ឆ្នាំ២០២៤ ថ្លៃលក់មធ្យមគឺ១ ៥៣២ដុល្លារ/តោន បានកើនឡើងចំនួន ២ដុល្លារ/តោន(=+០,១៣%)ធៀបនឹងខែមុន និងកើនឡើងចំនួន ៩៤ដុល្លារ/តោន(=+៧%)ធៀបរយៈពេលដូចគ្នាក្នុងឆ្នាំ២០២៣។
- រហូតមកដល់ខែមេសា ឆ្នាំ២០២៤ បរិមាណបញ្ចេញលក់សរុបមានចំនួន៨៥ ៤២៨តោន បានកើនឡើង៣ ០៦៩តោន(=+៤%)ធៀបរយៈពេលដូចគ្នាក្នុងឆ្នាំ២០២៣។
- រហូតដល់ខែមេសា ឆ្នាំ២០២៤ ថ្លៃលក់មធ្យមគឺ១ ៤៦៥ដុល្លារ/តោន បានកើនឡើងចំនួន ៥១ដុល្លារ/តោន(=+៤%) ធៀបនឹងរយៈពេលដូចគ្នាក្នុងឆ្នាំ២០២៣។

បានឃើញ និងឯកភាព
ប្រតិភូវិទ្យាស្ថានស្រាវជ្រាវកម្ពុជា
អគ្គនាយក និងអគ្គនាយកដ្ឋានកេរ្តិ៍
អគ្គនាយករង

ប៊ុន សុវណ្ណ

បានពិនិត្យត្រឹមត្រូវ
អនុប្រធាននាយកដ្ឋានទីផ្សារនិងសហប្រតិបត្តិការអន្តរជាតិ
នាយកដ្ឋានទីផ្សារនិងសហប្រតិបត្តិការអន្តរជាតិ


ថ្ងៃពុធការ៉ែន ខែវិច្ឆិកា ឆ្នាំរោង ឆស័ក ព.ស.២៥៦៧
 រាជធានីភ្នំពេញ, ថ្ងៃទី១០ ខែ១៧ ឆ្នាំ២០២៤
អ្នកធ្វើការងារ
