



ព្រះរាជាណាចក្រកម្ពុជា  
ជាតិ សាសនា ព្រះមហាក្សត្រ

ក្រសួងកសិកម្ម រុក្ខាប្រមាញ់ និងនេសាទ  
អគ្គនាយកដ្ឋានកៅស៊ូ

លេខ: ៧៤ អក ៧៧

ថ្ងៃ ៧ ខែ ១០ ឆ្នាំ ២០២០ ល.ស. ២៥៦៧  
រាជធានីភ្នំពេញ ថ្ងៃទី ១៧ ខែ ១០ ឆ្នាំ ២០២០

សូមគោរពជូន

**ឯកឧត្តមរដ្ឋមន្ត្រីក្រសួងកសិកម្ម រុក្ខាប្រមាញ់ និងនេសាទ**

**កម្មវត្ថុ** ៖ របាយការណ៍ស្តីពីស្ថានភាពការងារអគ្គនាយកដ្ឋានកៅស៊ូប្រចាំត្រីមាសទី១ ឆ្នាំ២០២០ និងទិសដៅអនុវត្តបន្ត។

**ជូនភ្ជាប់** ៖ -របាយការណ៍ស្ថានភាពការងារអគ្គនាយកដ្ឋានកៅស៊ូប្រចាំត្រីមាសទី១ ឆ្នាំ២០២០.....ចំនួន០១ច្បាប់  
-តារាងស្ថានភាពផលិតកម្មកៅស៊ូ និងតារាងស្ថានភាពផលិតផលកៅស៊ូស្តុត  
ប្រចាំត្រីមាសទី១ ឆ្នាំ២០២០ .....ចំនួន០២ច្បាប់។

សេចក្តីដូចមានចែងក្នុងកម្មវត្ថុ និងជូនភ្ជាប់ខាងលើ ខ្ញុំបាទសូមជម្រាបជូន **ឯកឧត្តមរដ្ឋមន្ត្រី** មេត្តា  
ទទួលប្រាប់អំពីលទ្ធផលការងារសម្រេចបានរបស់អគ្គនាយកដ្ឋានកៅស៊ូប្រចាំត្រីមាសទី១ ឆ្នាំ២០២០ និងទិសដៅ  
អនុវត្តបន្តដោយសង្ខេបដូចខាងក្រោម៖

១-ផ្ទៃដីកៅស៊ូសរុបមានចំនួន ៤០៥ ៤៨៥ហិកតា ក្នុងនោះ៖ ផ្ទៃដីចៀរជ័រមានចំនួន២៥០ ៧៥០ហិកតា  
ស្មើនឹង៦២% នឹងផ្ទៃដីថែទាំមានចំនួន១៥៤ ៧៣៥ហិកតា ស្មើនឹង៣៨%។

២-ផលិតផលជ័រកៅស៊ូក្នុងខែមានចំនួន១០ ៨២៤តោន ថយចុះចំនួន២ ៤២២តោន ស្មើនឹង១៨%ធៀប  
នឹងខែមុន និងបានថយចុះចំនួន៨៨១ ស្មើនឹង៨%ធៀបរយៈពេលដូចគ្នាឆ្នាំមុន។ ផលិតផលជ័រកៅស៊ូមកដល់ខែនេះ  
មានចំនួន៥៣ ២៧២តោន បានកើនឡើងចំនួន៥ ០៨៩តោន ស្មើនឹង១១% ធៀបនឹងរយៈពេលដូចគ្នាឆ្នាំមុន។

៣-បរិមាណបញ្ចេញលក់ក្នុងខែមានចំនួន១១ ៧៥១តោន ថយចុះចំនួន២ ១១១តោន ស្មើនឹង១៥%ធៀប  
នឹងខែមុននឹងបានកើនឡើង៥៣តោនស្មើនឹង០,៥%ធៀបរយៈពេលដូចគ្នាឆ្នាំមុន។ បរិមាណបញ្ចេញលក់មកដល់ខែ  
នេះមានចំនួន៥៣ ០៥៧តោន បានកើនឡើងចំនួន៤ ៨៦៥តោន ស្មើនឹង១០%ធៀបនឹងរយៈពេលដូចគ្នាឆ្នាំមុន។

៤-តម្លៃលក់ជ័រកៅស៊ូមធ្យមក្នុងខែថ្លៃ១ ៣៩៧ដុល្លារ/តោន បានថយចុះចំនួន១៧ដុល្លារ/តោន ស្មើនឹង១,២១%  
ធៀបនឹងខែមុន និងបានកើនឡើង៣៥ដុល្លារ/តោនស្មើនឹង៣%ធៀបរយៈពេលដូចគ្នាឆ្នាំមុន។ តម្លៃលក់កៅស៊ូមធ្យមគិតដល់  
ខែនេះថ្លៃ១ ៤២០ដុល្លារ/តោន បានកើនឡើងចំនួន១៤១ដុល្លារ/តោន ស្មើនឹង១១%ធៀបនឹងរយៈពេលដូចគ្នាឆ្នាំមុន។

៥-តម្លៃប្រមូលទិញជ័រកៅស៊ូគ្រួសារនៅមាត់ចម្ការ គឺទឹកជ័រ (DRC 100%) ថ្លៃ៤ ៦០០-៤ ៨០០\$/គ.ក្រ  
(ពុំមានការកើនឡើងទេ ធៀបនឹងខែមុន) នឹងជ័រកក (DRC 50%) ថ្លៃ១ ៩៥០-២ ៥០០\$/គ.ក្រ បានថយចុះចំនួន  
១០០\$/គ.ក្រ ធៀបនឹងខែមុន) អាស្រ័យតាមតំបន់។

៦-ទិសដៅបន្ត៖ ខិតខំអនុវត្តទិសដៅការងារដែលបានគ្រោងទុកឲ្យបានសម្រេចលទ្ធផលល្អ។  
អាស្រ័យដូចបានជម្រាបជូនខាងលើ ខ្ញុំបាទសូម **ឯកឧត្តមរដ្ឋមន្ត្រី** មេត្តាទទួលប្រាប់ជារបាយការណ៍  
ដោយក្តីអនុគ្រោះ។

សូម **ឯកឧត្តមរដ្ឋមន្ត្រី** មេត្តាទទួលនូវការគោរពដ៏ជ្រាលជ្រៅអំពីខ្ញុំបាទ។

- ចម្លងជូន៖**
- ឯកឧត្តមរដ្ឋលេខាធិការទទួលបន្ទុក
  - ឯកឧត្តមអនុរដ្ឋលេខាធិការទទួលបន្ទុក  
" ដើម្បីជូនជ្រាប "
  - នាយកដ្ឋានកិច្ចការរដ្ឋបាល កសក.
  - នាយកដ្ឋានផែនការ និងស្ថិតិ កសក.
  - នាយកដ្ឋានផ្សព្វផ្សាយកសិកម្ម រុក្ខាប្រមាញ់ និងនេសាទ
  - គ្រប់ចម្ការកៅស៊ូកសិខស្សាហកម្ម  
" ដើម្បីជ្រាប "
  - ឯកសារ

ប្រតិភូរាជរដ្ឋាភិបាលកម្ពុជា ទទួលបន្ទុកជា  
អគ្គនាយក នៃអគ្គនាយកដ្ឋានកៅស៊ូ



**ប៊ុល សុផា**



**ព្រះរាជាណាចក្រកម្ពុជា**  
**ជាតិ សាសនា ព្រះមហាក្សត្រ**



**ក្រសួងកសិកម្ម រុក្ខាប្រមាញ់ និងនេសាទ**

**អគ្គនាយកដ្ឋានកៅស៊ូ**



**របាយការណ៍សរុប**

**ស្តីពី**

**ស្ថានភាពការងាររបស់អគ្គនាយកដ្ឋានកៅស៊ូ ប្រចាំត្រីមាសទី១ ឆ្នាំ២០២០**

**និងទិសដៅអនុវត្តបន្ត**

**១. សេចក្តីផ្តើម**

ក្នុងឆ្នាំ២០២០ នេះអគ្គនាយកដ្ឋានកៅស៊ូ បានអនុវត្តការងារចម្បងៗ ក្នុងស្មារតីទទួលខុសត្រូវខ្ពស់ ទាំងការងារចរន្ត ការងារអនុវត្តគម្រោងថវិកាតាមកម្មវិធី ការងារដាំដុះ ថែទាំកូនកៅស៊ូថ្មី ការងារអាជីវកម្ម ផលិតកម្ម និងធុរកិច្ចទាំងកៅស៊ូគ្រួសារនិងកៅស៊ូកសិឧស្សាហកម្ម និងការងារផ្សេងៗទៀតបានដំណើរការជាធម្មតា។ ជាលទ្ធផលការងារសំខាន់ៗ ដែលអគ្គនាយកដ្ឋានកៅស៊ូសម្រេចបានក្នុងខែមីនាត្រីមាសទី១ ឆ្នាំ២០២០ មានខ្លឹមសារលម្អិតជូនដូចខាងក្រោម៖

**២. លទ្ធផលការងារសម្រេចបាន**

**២.១ ការងារលើកកម្ពស់ ផលិតកម្ម និងធុរកិច្ចកៅស៊ូ**

**២.១.១ ផ្ទៃដីកៅស៊ូ**

ផ្ទៃដីកៅស៊ូសរុបមានចំនួន ៤០៥ ៤៨៥ ហិកតា ដែលក្នុងនោះ៖ ផ្ទៃដីចៀរជ័រមានចំនួន ២៥០ ៧៥០ហិកតា ស្មើនឹង៦២% និងផ្ទៃដីថែទាំមានចំនួន១៥៤ ៧៣៥ហិកតា ស្មើនឹង៣៨%។

**២.១.២ ផលិតកម្ម**

- ផលិតផលជ័រកៅស៊ូសម្រេចបានប្រចាំខែមីនា ឆ្នាំ២០២០ មានចំនួន១០ ៨២៤តោន បានថយចុះចំនួន២ ៤២២តោន ស្មើនឹង១៨%ធៀបនឹងខែមុននឹងបានថយចុះចំនួន៨៨១ស្មើនឹង៨%ធៀបរយៈពេលដូចគ្នាឆ្នាំមុន។

- ផលិតផលជ័រកៅស៊ូសរុបគិតមកដល់ខែមីនា ត្រីមាសទី១ ឆ្នាំ២០២០ សម្រេចបានចំនួន៥៣ ២៧២តោនបានកើនឡើងចំនួន៥ ០៨៩តោន ស្មើនឹង១១% ធៀបនឹងរយៈពេលដូចគ្នាឆ្នាំមុន។

**២.១.៣ ធុរកិច្ចកៅស៊ូ**

- បរិមាណបញ្ចេញលក់ជ័រកៅស៊ូសម្រេចបានក្នុងខែមីនា ឆ្នាំ២០២០ មានចំនួន១១ ៧៥១តោន ថយចុះចំនួន២ ១១១តោន ស្មើនឹង១៥%ធៀបនឹងខែមុននឹងបានកើនឡើងចំនួន ៥៣តោនស្មើនឹង០,៥%ធៀបរយៈពេលដូចគ្នាឆ្នាំមុន។

- បរិមាណបញ្ចេញលក់សរុបគិតមកដល់ខែមីនា ត្រីមាសទី១ ឆ្នាំ២០២០ សម្រេចបានចំនួន៥៣ ០៥៧តោន កើនឡើងចំនួន៤ ៨៦៥តោន ស្មើនឹង១០%ធៀបនឹងរយៈពេលដូចគ្នាឆ្នាំមុន។

- តម្លៃលក់មធ្យមជ័រកៅស៊ូក្នុងខែមីនា ឆ្នាំ២០២០ មានចំនួន ១ ៣៩៧ដុល្លារ/តោន បានថយចុះចំនួន១៧ដុល្លារ/តោន ស្មើនឹង១,២១%ធៀបនឹងខែមុន នឹងបានកើនឡើង៣៥ដុល្លារ/តោនស្មើនឹង៣%ធៀបរយៈពេលដូចគ្នាឆ្នាំមុន។

- តម្លៃលក់កៅស៊ូជាមធ្យមគិតមកដល់ខែមីនាត្រីមាសទី១ ឆ្នាំ២០២០ គឺ១ ៤២០ ដុល្លារ/តោន បានកើនឡើង ចំនួន ១៤១ ដុល្លារ/តោន ស្មើនឹង១១% ធៀបនឹងរយៈពេលដូចគ្នាឆ្នាំមុន។

- ក្នុងខែមីនា តម្លៃប្រមូលទិញជ័រកៅស៊ូគ្រួសារនៅមាត់ចម្ការ គឺទឹកជ័រ (DRC 100%) ថ្លៃ៤ ៦០០-៤ ៨០០រ/គ.ក្រ (ពុំ មានការកើនឡើងទេ ធៀបនឹងខែមុន) និងជ័រកក (DRC 50%) ថ្លៃ១ ៩៥០-២ ៥០០រ/គ.ក្រ (ថយចុះចំនួន១០០រ/គ.ក្រ ធៀបនឹងខែមុន) អាស្រ័យតាមតំបន់។

**២.២. ការងារចរន្តនិងការអនុវត្តគម្រោងសកម្មភាពថវិកាតាមកម្មវិធី**

**២.២.១. ការងារចរន្ត**

- ប្រជុំរៀបចំសេចក្តីព្រាងលិខិតបទដ្ឋានគតិយុទ្ធពាក់ព័ន្ធវិស័យកៅស៊ូ
- បានចុះពិនិត្យ តាមដាន និងវាយតម្លៃវឌ្ឍនភាពរបស់ក្រុមហ៊ុនសម្បទានដីសេដ្ឋកិច្ចសម្រាប់ឆ្នាំ២០១៩ ជាមួយក្រុមការងារ(ELC)របស់ក្រសួងកសិកម្ម រុក្ខាប្រមាញ់ និងនេសាទ ដែលមានខេត្តក្រចេះ មណ្ឌលគីរី ត្បូងឃ្មុំ ស្ទឹងត្រែង ស្វាយរៀង កំពង់ចាម ព្រះវិហារ កំពត កោះកុង និងខេត្តព្រះសីហនុ
- បានចុះបើកវគ្គបណ្តុះបណ្តាលបច្ចេកទេសដំណាំកៅស៊ូ ដល់កសិករកៅស៊ូគ្រួសារនៅស្រុកសៀមបូក ខេត្តស្ទឹងត្រែង
- បានចុះបើកវគ្គពង្រឹងសហគមន៍កសិកម្មកៅស៊ូគ្រួសារ នៅស្រុកអង្គរជុំ ខេត្តសៀមរាប
- បានចុះបើកវគ្គពង្រឹងសហគមន៍កសិកម្មកៅស៊ូគ្រួសារ នៅស្រុកត្រពាំងប្រាសាទ ខេត្តឧត្តរមានជ័យ
- បានចុះបើកវគ្គបណ្តុះបណ្តាលបច្ចេកទេសដំណាំកៅស៊ូ ដល់កសិករកៅស៊ូគ្រួសារ នៅស្រុកស្នួល ខេត្តក្រចេះ
- ចុះពិនិត្យទីតាំងស្នើសុំបង្កើតការប្រមូលទិញជ័រកៅស៊ូគ្រួសារ នៅស្រុកសណ្តាន់ ខេត្តកំពង់ធំ
- ចុះពិនិត្យតាមដានការអនុវត្តថវិកាកម្មវិធីលើចង្កោមសកម្មភាពទី១.៥.១ នៅខេត្តឧត្តរមានជ័យ
- ចុះបណ្តុះបណ្តាលនិងផ្សព្វផ្សាយអំពីទីផ្សារកៅស៊ូ នៅខេត្តត្បូងឃ្មុំ និងខេត្តកំពង់ចាម
- ផ្សព្វផ្សាយព័ត៌មានអំពីថ្លៃកៅស៊ូនៅទីផ្សារក្នុងនិងក្រៅប្រទេសតាមវិទ្យុ ដើម្បីជំរុញថ្លៃលក់ជ័រកៅស៊ូ អោយបានប្រសើរ
- ប្រជុំពិនិត្យនិងសម្រេចព្រឹត្តិបត្រកៅស៊ូធម្មជាតិប្រចាំខែកុម្ភៈ និងលើកទិសដៅខែមីនា ឆ្នាំ២០២០
- បានប្រមូលទិន្នន័យ និងរៀបចំតម្លៃកៅស៊ូធម្មជាតិសម្រាប់ផ្សាយប្រចាំសប្តាហ៍តាមវិទ្យុមណ្ឌលព័ត៌មាន ស្រ្តីកម្ពុជា(FM103.5)ចំនួន០៤ដងក្នុងមួយខែ(១សប្តាហ៍១ដង) និងបានផ្សាយបន្តផ្ទាល់ទៅតាម បណ្តាខេត្តចំនួន៤ខេត្ត គឺខេត្តបាត់ដំបង(FM106.3) ខេត្តកំពង់ចាម(FM99.3) ខេត្តកំពង់ធំ (FM104) និងខេត្តសៀមរាប(FM107) រៀងរាល់ថ្ងៃចន្ទ វេលាម៉ោង១០ព្រឹក
- អនុវត្តន៍ភារកិច្ចផ្សេងៗទៀត។

**២.២.២. ការចំណាយថវិកាតាមគម្រោងកម្មវិធី**

ការចំណាយថវិកាក្នុងខែមីនា ត្រីមាសទី១ ឆ្នាំ២០២០ មានចំនួន ១៧១ ៤៣៥ ៩០៨រៀល។ បើគិតរហូតមកដល់ ខែមីនានេះមានចំនួន៣៦៨ ៧២១ ៩០៨រៀល ស្មើនឹង១៧,៣៤ ភាគរយនៃផែនការ។

**២.២.៣. ការប្រមូលចំណូលថវិកា**

ការប្រមូលចំណូលថ្លៃឈ្នួលដីអវិនិយោគចម្ការកៅស៊ូរដ្ឋទាំង៧ ចម្ការកៅស៊ូរដ្ឋបានសៀកខេត្តរតនគិរី និង ក្រុមហ៊ុននីហាវណ អាហាវណកៅស៊ូ ក្នុងខែមីនាត្រីមាសទី១ ឆ្នាំ២០២០ ពុំទាន់មានទេ ។បើគិតរហូតមកដល់ខែមីនា នេះអនុវត្តន៍បានចំនួន៣៥៥ ៥១៨ ៩៦០រៀល ស្មើនឹង២៧,១៩ភាគរយនៃផែនការ។

**៣. ទិសដៅបន្ត**

- បន្តរៀបចំលិខិតបទដ្ឋានគតិយុត្តពាក់ព័ន្ធកៅស៊ូ
- បន្តចុះបើកវគ្គបណ្តុះបណ្តាលបច្ចេកទេសដំណាំកៅស៊ូ ដល់កសិករកៅស៊ូគ្រួសារ
- បន្តចុះពង្រឹង និងចងក្រងសហគមន៍កសិករកៅស៊ូគ្រួសារ
- បន្តចុះពិនិត្យ និងវាយតម្លៃបច្ចេកទេសដំណាំកៅស៊ូរបស់ក្រុមហ៊ុនសម្បទានដីសេដ្ឋកិច្ច
- បន្តអនុវត្តគម្រោងផែនការសកម្មភាពថវិកាកម្មវិធីសម្រាប់ឆ្នាំ២០២០
- រៀបចំគម្រោងផែនការសកម្មភាពថវិកាកម្មវិធីឆ្នាំ២០២១
- បន្តខិតខំធ្វើទំនាក់ទំនងកិច្ចសហប្រតិបត្តិការជាមួយដៃគូអភិវឌ្ឍ ទីភ្នាក់ងារកៅស៊ូ និងអង្គការកៅស៊ូអន្តរជាតិនានាក្នុងក្របខណ្ឌការងារស្រាវជ្រាវ និងអភិវឌ្ឍបច្ចេកវិទ្យា វិទ្យាសាស្ត្រ
- បន្តចុះពង្រឹង និងចងក្រងសហគមន៍ កសិករកៅស៊ូគ្រួសារសម្រាប់រៀបចំព្រឹត្តិបត្រប្រចាំខែ និងផ្សព្វផ្សាយតម្លៃកៅស៊ូធម្មជាតិតាមវិទ្យុប្រចាំសប្តាហ៍ និងលើគេហទំព័រហ្វេសប៊ុក របស់អគ្គនាយកដ្ឋានកៅស៊ូ
- បន្តរៀបចំផែនការសកម្មភាពការងារសំណើគម្រោង និងទស្សនាទាននៃគម្រោងពាក់ព័ន្ធនឹងវិស័យឧស្សាហកម្មកៅស៊ូធម្មជាតិ
- បន្តអនុវត្តការកិច្ចផ្សេងៗទៀត។

**បានឃើញនិងឯកភាព**

**ជ.ប្រតិភូរាជរដ្ឋាភិបាលកម្ពុជា ទទួលបន្ទុកជា**



**អគ្គនាយក នៃអគ្គនាយកដ្ឋានកៅស៊ូ  
អគ្គនាយករង**

**បាន-វឌ្ឍនា**

ថ្ងៃ ៧/០១ ខែ ១០៣០ ខែ ០៧/០ ឆ្នាំជូត ទោស័ក ព.ស.២៥៦៣

រាជធានីភ្នំពេញ ថ្ងៃទី ១៧ ខែ ០៧ ឆ្នាំ២០២០

**ប្រធាននាយកដ្ឋានរដ្ឋបាលនិងនីតិកម្ម**

**យុន-ធីនា**

ស្ថានភាពនៃនីតិកម្មអន្តរកាលស្រុកស្រីសោភ័ណ ឆ្នាំ២០២០

តារាងទី១

ល.រ	បញ្ជីឈ្មោះស្រុក	ឆ្នាំ២០១៩			ឆ្នាំ២០២០			ខែមេសា			ខែមិថុនា			ខែសីហា			ខែកញ្ញា			សរុប									
		ចំនួនប្រាក់	ចំនួនប្រាក់	ចំនួនប្រាក់	ចំនួនប្រាក់	ចំនួនប្រាក់	ចំនួនប្រាក់	ចំនួនប្រាក់	ចំនួនប្រាក់	ចំនួនប្រាក់	ចំនួនប្រាក់	ចំនួនប្រាក់	ចំនួនប្រាក់	ចំនួនប្រាក់	ចំនួនប្រាក់	ចំនួនប្រាក់	ចំនួនប្រាក់	ចំនួនប្រាក់											
																			ចំនួនប្រាក់		ចំនួនប្រាក់	ចំនួនប្រាក់	ចំនួនប្រាក់	ចំនួនប្រាក់	ចំនួនប្រាក់	ចំនួនប្រាក់	ចំនួនប្រាក់		
១	ស្រុកស្រីសោភ័ណ	670	132	801	14	96	50	50	158	14	61	-	15	0	0	1	6	-15	0	0	0	0	-34	-36	-50	0	-35	-70	204
2	ស្រុកស្រីសោភ័ណ	11971	3262	15233	270	2566	215	3362	1093	330	2629	269	1596	0	0	-374	-53	-120	-31	60	22	62	2	54	25	-1767	-53	2126	
3	ស្រុកស្រីសោភ័ណ	1118	1247	2365	-	276	-	336	21	-	220	-	210	0	0	-62	0	-210	0	0	0	0	0	-56	-20	0	0	-126	31
4	ស្រុកស្រីសោភ័ណ	6403	1912	8315	-	715	77	955	618	17	665	197	994	0	0	-197	-92	-318	-62	17	100	-50	-7	120	156	39	4	289	
5	ស្រុកស្រីសោភ័ណ	306	2118	2424	10	16	-	-	365	8	55	-	-	0	0	-7	-47	0	0	0	-2	39	241	0	0	0	0	420	
6	ស្រុកស្រីសោភ័ណ	4174	76	4250	-	561	86	800	2248	-	376	250	1194	0	0	0	0	-263	-51	0	0	-185	-33	164	192	395	49	1429	
7	ស្រុកស្រីសោភ័ណ	3908	278	4186	-	567	210	420	756	-	414	-	925	0	0	-34	0	-400	0	0	0	-153	-27	-210	0	505	120	245	
8	ស្រុកស្រីសោភ័ណ	3312	1570	4882	51	242	55	305	613	44	181	150	380	0	0	17	63	150	100	100	-7	-13	-61	-25	95	173	75	414	
9	ស្រុកស្រីសោភ័ណ	1918	1119	3037	13	120	95	195	380	12	127	60	189	0	0	-20	-64	60	100	100	-1	-9	7	6	-35	-37	-6	318	
10	ស្រុកស្រីសោភ័ណ	4539	159	4798	349	1526	210	1470	550	-	945	525	1155	0	0	-346	0	105	25	-349	0	-581	-38	315	150	-315	-21	340	
<b>សរុប ក</b>		38120	12173	50293	705	6684	998	7892	6802	424	5672	1451	6657	0	0	-1022	-71	-1011	-41	-281	-40	-1011	-15	453	45	-1235	-16	5817	
<b>សរុប ខ</b>		79361	114727	194088	4500	16900	4300	16100	3653	4400	20000	4400	19400	0	0	-600	-12	-400	-8	-100	-2	3100	18	100	2	3300	20	4253	
<b>សរុប គ</b>		117481	126901	244382	5205	23584	5298	23992	10455	4824	25672	5851	26057	0	0	-1622	-25	-1411	-19	-81	-7	2089	9	553	10	2065	9	10070	
<b>សរុប ឃ</b>		133269	27834	161103	6500	24600	6400	24200	7076	6000	27600	5900	27000	0	0	-800	-12	-700	-11	-500	-8	3000	12	-500	-8	2800	12	7676	
<b>សរុប ង</b>		250750	154735	405485	11705	43184	11698	48192	17531	10824	53272	11751	53057	0	0	-2422	-18	-2111	-15	-881	-8	5089	11	53	0,5	4885	10	17246	

បញ្ជាក់

- (១) ត្រូវដំណើរការចំនួន ៤០៥ ៤៤៥ ហត ( ត្រូវដំណើរការ ២៤០ ៧៥០ ហត ចំនួន ១៤៥ ៧៧៥ ហត ) ។
- (២) ពិនិត្យលទ្ធផលសរុបចំនួន ១០ ៤២៤ គោន បានចេញចុះចំនួន ២ ៤២២ គោន លើសពី(១៨%) ធៀបនឹងចំនួននិងបានចេញចុះចំនួន ៨១ គោនស្មើនឹង(៨%)ធៀបនឹងអាយុ ពេលវេលាស្នាក់នៅ។
- (៣) របបការងារសម្រាប់ស្រីស្រី ១២២០២០ ពិនិត្យលទ្ធផលសរុបចំនួន ៤៣ ២២២ គោន បានចេញចុះចំនួន ០៤៤ គោន លើសពី(១១%)ធៀបនឹងអាយុ ពេលវេលាស្នាក់នៅ។
- (៤) ការបញ្ចេញលទ្ធផលសរុបចំនួន ១១ ៧៤១ គោន បានចេញចុះចំនួន ២ ១១១ គោន លើសពី(១៥%)ធៀបនឹងអាយុ ពេលវេលាស្នាក់នៅ។
- (៥) របបការងារសម្រាប់ស្រីស្រី ១២២០២០ ការបញ្ចេញលទ្ធផលសរុបចំនួន ០៤៧ គោន បានចេញចុះចំនួន ៨ ៤២៤ គោន លើសពី(១០%) ធៀបនឹងអាយុ ពេលវេលាស្នាក់នៅ។
- (៦) សន្មតថាប្រាក់ចំនួន ១៧ ៧៤២ គោន។



នាយកដ្ឋាននយោបាយ និងនីតិកម្ម  
អង្គការយុវជនកម្ពុជា

នាយកដ្ឋាននយោបាយ និងនីតិកម្ម  
អង្គការយុវជនកម្ពុជា

ប្រធាន

ប្រធាន

ថ្ងៃទី ១០ ខែ កញ្ញា ឆ្នាំ ២០២០  
រាជធានីភ្នំពេញ ថ្ងៃទី ១០ ខែ កញ្ញា ឆ្នាំ ២០២០

ប្រធាន

តារាងលទ្ធផលការបោះឆ្នោតសម្រាប់ប្រធានសម្របសម្រួលស្ថាប័នស្រុកស្រែកស្រី ឆ្នាំ២០២០

គណៈកម្មាធិការ

ល.រ	ឈ្មោះកេរ្តិ៍ ឈ្មោះកេរ្តិ៍ស្រី	ឆ្នាំ ២០១៩						ឆ្នាំ ២០២០						ផ្សេងទៀត											
		បរិច្ចាគ(ពាន)		ទឹកប្រាក់(៕)		តម្លៃប្រាក់(៕/ពាន)		បរិច្ចាគ(ពាន)		ទឹកប្រាក់(៕)		តម្លៃប្រាក់(៕/ពាន)		បរិច្ចាគ(ពាន)		ទឹកប្រាក់(៕)		តម្លៃប្រាក់(៕/ពាន)		បរិច្ចាគ(ពាន)		ទឹកប្រាក់(៕)		តម្លៃប្រាក់(៕/ពាន)	
		ខែ	ថ្ងៃ	ខែ	ថ្ងៃ	ខែ	ថ្ងៃ	ខែ	ថ្ងៃ	ខែ	ថ្ងៃ	ខែ	ថ្ងៃ	ខែ	ថ្ងៃ	ខែ	ថ្ងៃ	ខែ	ថ្ងៃ	ខែ	ថ្ងៃ	ខែ	ថ្ងៃ	ខែ	ថ្ងៃ
១	ប្រធានស្រុកស្រី ឈ្មោះកេរ្តិ៍ស្រី	50	50	64,000	64,000	1,280	1,280	15	15	14,500	0	967	-15	0	-967	0	-50	0	-35	-70	-1,280	0	-313	-24	
2	ប្រធានស្រុកស្រី ឈ្មោះកេរ្តិ៍ស្រី	215	3,362	291,556	4,295,885	1,353	1,278	269	1,596	407,452	2,384,028	1,514	1,494	-120	-30,90	-34	-2,19	54	25	-1,767	-53	160	12	216	17
3	ប្រធានស្រុកស្រី ឈ្មោះកេរ្តិ៍ស្រី	336	336	432,600	0	1,288	0	210	210	275,940	0	1,314	-210	0	-1,314	0	0	0	0	-126	-38	0	0	27	2
4	ប្រធានស្រុកស្រី ឈ្មោះកេរ្តិ៍ស្រី	77	955	106,368	1,250,336	1,385	1,310	197	994	311,904	1,539,406	1,585	1,549	-318	-61,75	0	0,01	120	156	39	4	200	14	239	18
5	ប្រធានស្រុកស្រី ឈ្មោះកេរ្តិ៍ស្រី	0	0	0	0	0	0	0	0	0	0	0	0	0	0	0	0	0	0	0	0	0	0	0	0
6	ប្រធានស្រុកស្រី ឈ្មោះកេរ្តិ៍ស្រី	86	800	112,948	956,728	1,320	1,197	250	1,194	324,480	1,607,180	1,300	1,346	-263	-51	-22	-1,70	164	192	395	49	-20	-2	149	12
7	ប្រធានស្រុកស្រី ឈ្មោះកេរ្តិ៍ស្រី	210	420	297,150	569,730	1,415	1,357	925	925	1,315,125	0	1,422	-400	0,00	-1,334	0,00	-2,10	0	505	120	-1,415	0	65	5	
8	ប្រធានស្រុកស្រី ឈ្មោះកេរ្តិ៍ស្រី	55	305	69,100	345,400	1,256	1,132	150	380	185,500	472,100	1,237	1,242	150	100	1,237	100	95	173	75	25	-20	-2	110	10
9	ប្រធានស្រុកស្រី ឈ្មោះកេរ្តិ៍ស្រី	95	195	125,400	234,900	1,320	1,205	60	189	72,702	231,124	1,208	1,224	60	100	1,208	100	-35	-37	-6	-3	-112	-9	20	2
10	ប្រធានស្រុកស្រី ឈ្មោះកេរ្តិ៍ស្រី	210	1,470	291,900	1,886,430	1,390	1,283	525	1,155	724,500	1,600,200	1,380	1,385	105	25	45	3,37	315	150	-315	-21	-10	-1	102	8
<b>សរុប ក</b>		<b>998</b>	<b>7,892</b>	<b>1,358,422</b>	<b>10,036,010</b>	<b>1,361</b>	<b>1,272</b>	<b>1,451</b>	<b>6,657</b>	<b>2,026,538</b>	<b>9,439,604</b>	<b>1,397</b>	<b>1,418</b>	<b>-1,011</b>	<b>-41,07</b>	<b>-17</b>	<b>-1,21</b>	<b>453</b>	<b>45</b>	<b>-1,235</b>	<b>-16</b>	<b>35</b>	<b>3</b>	<b>146</b>	<b>12</b>
<b>សរុប ខ</b>		<b>4,300</b>	<b>16,100</b>	<b>5,853,937</b>	<b>20,617,290</b>	<b>1,361</b>	<b>1,281</b>	<b>4,400</b>	<b>19,400</b>	<b>6,146,104</b>	<b>27,546,787</b>	<b>1,397</b>	<b>1,420</b>	<b>400</b>	<b>-8,33</b>	<b>-17</b>	<b>-1,21</b>	<b>100</b>	<b>2</b>	<b>3,300</b>	<b>20</b>	<b>35</b>	<b>3</b>	<b>139</b>	<b>11</b>
<b>សរុប គ</b>		<b>5,298</b>	<b>23,992</b>	<b>7,212,359</b>	<b>30,653,299</b>	<b>1,361</b>	<b>1,278</b>	<b>5,851</b>	<b>26,057</b>	<b>8,172,642</b>	<b>36,986,391</b>	<b>1,397</b>	<b>1,419</b>	<b>-1,411</b>	<b>-19,43</b>	<b>-17</b>	<b>-1,21</b>	<b>553</b>	<b>10</b>	<b>2,065</b>	<b>9</b>	<b>35</b>	<b>3</b>	<b>142</b>	<b>11</b>
<b>សរុប ឃ</b>		<b>6,400</b>	<b>24,200</b>	<b>8,712,836</b>	<b>30,980,502</b>	<b>1,361</b>	<b>1,280</b>	<b>5,900</b>	<b>27,000</b>	<b>8,241,366</b>	<b>38,347,854</b>	<b>1,397</b>	<b>1,420</b>	<b>-700</b>	<b>-11</b>	<b>-17</b>	<b>-1,21</b>	<b>-500</b>	<b>-8</b>	<b>2,800</b>	<b>12</b>	<b>35</b>	<b>3</b>	<b>140</b>	<b>11</b>
<b>សរុប ង</b>		<b>11,698</b>	<b>48,192</b>	<b>15,925,195</b>	<b>61,633,801</b>	<b>1,361</b>	<b>1,279</b>	<b>11,751</b>	<b>53,057</b>	<b>16,414,008</b>	<b>75,334,244</b>	<b>1,397</b>	<b>1,420</b>	<b>-2,111</b>	<b>-15,2</b>	<b>-17</b>	<b>-1,21</b>	<b>53</b>	<b>0,5</b>	<b>4,865</b>	<b>10</b>	<b>35</b>	<b>3</b>	<b>141</b>	<b>11</b>

បញ្ជាក់




- ក្នុងខែមីនា ឆ្នាំ២០២០ បរិច្ចាគបញ្ចេញលក់សរុបមានចំនួន១១ ពិសេស បានថយចុះចំនួន២ ១១១ពាន់(=១៥,២%) បើធៀបនឹងខែមុន ប៉ុន្តែបានកើនឡើងចំនួន៥៣ពាន់(=+០,៥%) បើធៀបនឹងរយៈពេលដូចគ្នាក្នុងឆ្នាំ២០១៩។
- ក្នុងខែមីនា ឆ្នាំ២០២០ តម្លៃលក់បញ្ចេញលក់ បានថយចុះចំនួន១៧ដុល្លារពាន់(=-១,២១%) ធៀបនឹងខែមុន ប៉ុន្តែបានកើនឡើងចំនួន៣៥ដុល្លារពាន់ (=+៣%) បើធៀបនឹងរយៈពេលដូចគ្នាក្នុងឆ្នាំ២០១៩។
- ក្នុងត្រីមាសទី១ ឆ្នាំ២០២០ បរិច្ចាគបញ្ចេញលក់សរុបមានចំនួន៥៣០ ០៥៧ពាន់ បានកើនឡើង ៥៦៥ពាន់ (=+១០%) ធៀបនឹងរយៈពេលដូចគ្នាក្នុងឆ្នាំ២០១៩។
- ក្នុងត្រីមាសទី១ ឆ្នាំ២០២០ តម្លៃលក់បញ្ចេញលក់ បានកើនឡើងចំនួន១៤១ដុល្លារពាន់ (=+១១%) ធៀបនឹងរយៈពេលដូចគ្នាក្នុងឆ្នាំ២០១៩។

ឈ្មោះកេរ្តិ៍ស្រី និងឈ្មោះស្រី

ឈ្មោះកេរ្តិ៍ស្រី និងឈ្មោះស្រី

ឈ្មោះកេរ្តិ៍ស្រី និងឈ្មោះស្រី

ថ្ងៃ ១៥/០៣/២០២០ រាជធានីភ្នំពេញ ថ្ងៃទី ១៧ ខែ ០៣ ឆ្នាំ២០២០





កងត្រួតពិនិត្យសេវាសាធារណៈ  
ខែមីនា ឆ្នាំ២០២០

ល.រ	ខេត្ត	សង្កាត់ទី ១				សង្កាត់ទី ២				សង្កាត់ទី ៣				សង្កាត់ទី ៤				កម្រិតសេវាសាធារណៈ	កម្រិតសេវាសាធារណៈ		
		ទឹកស្ទះ	រៀប	ទឹកស្ទះ	រៀប	ទឹកស្ទះ	រៀប	ទឹកស្ទះ	រៀប	ទឹកស្ទះ	រៀប	ទឹកស្ទះ	រៀប	ទឹកស្ទះ	រៀប	ទឹកស្ទះ	រៀប				
១	ភ្នំពេញ	4.900	1.20	0	2.000	0.49	0	4.700	1.16	200	1.900	0.47	100							4.800	1950
២	ក្រចេះ	4.900	1.20	100	2.000	0.49	0	4.700	1.16	200	1.900	0.47	100							4.800	1950
៣	កំពង់ឆ្នាំង	4.600	1.13	0	2.300	0.56	0	4.600	1.13	0	2.300	0.57	0							4.600	2300
៤	កោះកុង	4.800	1.18	500	2.000	0.49	0	4.800	1.18	0	2.000	0.49	0							4.800	2000
៥	ក្រចេះ	4.600	1.13	0	2.500	0.61	0	4.600	1.13	0	2.500	0.62	0							4.600	2500
៦	កោះកុង	4.760	1.17	120	2.160	0.53	7	4.680	1.15	80	2.120	0.52	40							4.720	2.140
សរុបសង្កាត់		4.080				4.055															

សរុបសង្កាត់

ប្រភព: ព្រឹត្តិប្រយុទ្ធនិយ្យភាពកម្ពុជា

ទឹកស្ទះ: គិតជាស្តុក (DRC)

ជំហក: DRC = 50%

ក្នុងខែមីនា ឆ្នាំ២០២០ តម្លៃប្រយុទ្ធនិយ្យកម្រិតសេវាសាធារណៈស្រុកស្រែសោកតំបន់ គឺទឹកស្ទះ(DRC 100%) ថ្លៃ៤៦០០៛-៤៨០០៛/គ.ក្រ (ព្រំឋានការកើនឡើងទេ បើធៀបនឹងខែមុន) និងជំហក(DRC 50%) ថ្លៃ១៩៥០៛-២៥០០៛/គ.ក្រ (មធ្យម:១០០៛/គ.ក្រ ធៀបខែមុន) អាស្រ័យតាមតំបន់។

នាយកដ្ឋានសេវាសាធារណៈ និងសហគ្រាសកសិកម្ម  
នាយកដ្ឋានសេវាសាធារណៈ និងសហគ្រាសកសិកម្ម  
នាយកដ្ឋានសេវាសាធារណៈ និងសហគ្រាសកសិកម្ម

នាយកដ្ឋានសេវាសាធារណៈ និងសហគ្រាសកសិកម្ម  
នាយកដ្ឋានសេវាសាធារណៈ និងសហគ្រាសកសិកម្ម

ថ្ងៃ ១៧/០៣/២០២០ ឆ្នាំថ្មី ព្រះមហាក្សត្រ ៧៧ ខែ ២៥ ឆ្នាំ២០២០  
រាជធានីភ្នំពេញ, ថ្ងៃទី ១៧ ខែ ២៥ ឆ្នាំ២០២០  
អ្នកធ្វើតារាង

ឈ្មោះ: ហង់ ជួន ណារ៉ុន