



ព្រះរាជាណាចក្រកម្ពុជា
ជាតិ សាសនា ព្រះមហាក្សត្រ

ក្រសួងកសិកម្ម រុក្ខាប្រមាញ់ និងនេសាទ
អគ្គនាយកដ្ឋានកៅស៊ូ

ថ្ងៃ ចន្ទ ៤ ខែ កុម្ភៈ ឆ្នាំ ២០២៣ ស.ស. ២៥៦៧
រាជធានីភ្នំពេញ ថ្ងៃទី ២១ ខែ កុម្ភៈ ឆ្នាំ ២០២៣

លេខ: ៥២៧ អក. រក

សូមគោរពជូន

ឯកឧត្តមរដ្ឋមន្ត្រីក្រសួងកសិកម្ម រុក្ខាប្រមាញ់ និងនេសាទ

កម្មវត្ថុ ៖ របាយការណ៍ស្តីពីលទ្ធផលការងារអគ្គនាយកដ្ឋានកៅស៊ូប្រចាំខែកក្កដា ឆ្នាំ២០២៣ និងទិសដៅអនុវត្តបន្ត។

ជូនភ្ជាប់៖ តារាងស្ថានភាពផលិតកម្មកៅស៊ូ តារាងស្ថានភាពផលិតផលជ័រកៅស៊ូស្នូត និងតារាងបរិមាណផលិតផលឈើកៅស៊ូកែច្នៃ និងនាំចេញប្រចាំខែកក្កដា ឆ្នាំ២០២៣ ចំនួន០៤ច្បាប់។
- ក្រាហ្វិកផ្ទៃដីកៅស៊ូ និងក្រាហ្វិកបរិមាណនៃការនាំចេញ ចំនួន០៤ក្រាហ្វិក។
សេចក្តីដូចមានចែងក្នុងកម្មវត្ថុ និងជូនភ្ជាប់ខាងលើ ខ្ញុំបាទសូមជម្រាបជូន **ឯកឧត្តមរដ្ឋមន្ត្រី** មេត្តាទទួលប្រាប់អំពីលទ្ធផលការងារសម្រេចបានរបស់អគ្គនាយកដ្ឋានកៅស៊ូប្រចាំខែកក្កដា ឆ្នាំ២០២៣ និងទិសដៅអនុវត្តបន្ត សម្រាប់ចុះក្នុងរបាយការណ៍របស់ក្រសួងក្នុងខែសីហា ឆ្នាំ២០២៣ ដោយសង្ខេបដូចខាងក្រោម៖

១- ផ្ទៃដីកៅស៊ូ

ផ្ទៃដីកៅស៊ូសរុបមានចំនួន៤០៤ ៥៧៨ហិកតា ក្នុងនោះ ផ្ទៃដីចៀរជ័រមានចំនួន៣១៥ ៣៣២ហិកតា ស្មើនឹង៧៨% និងផ្ទៃដីថែទាំមានចំនួន៨៩ ២៤៦ហិកតា ស្មើនឹង២២%។ ផ្ទៃដីកៅស៊ូកសិឧស្សាហកម្មមានចំនួន ២៣៩ ៤២២ហិកតា ស្មើនឹង៧៨% និងផ្ទៃដីកៅស៊ូគ្រួសារមានចំនួន១៦៥ ១៥៦ហិកតា ស្មើនឹង២២%។

២- ផលិតកម្មជ័រកៅស៊ូ និងឈើកៅស៊ូ

- ផលិតផលជ័រកៅស៊ូក្នុងខែកក្កដា ឆ្នាំ២០២៣ មានចំនួន៣១ ១៧៦តោន បានកើនឡើងចំនួន៦១៩តោន ស្មើនឹង២,០៣% ធៀបនឹងខែមុន និងបានកើនឡើងចំនួន៤៧៨តោន ស្មើនឹង២%ធៀបនឹងរយៈពេលដូចគ្នាឆ្នាំមុន
- ផលិតផលជ័រកៅស៊ូគិតត្រឹមខែកក្កដា ឆ្នាំ២០២៣ មានចំនួន១៦៩ ៩៦១តោន បានកើនឡើងចំនួន ៥ ១៦៧តោន ស្មើនឹង៣% ធៀបនឹងរយៈពេលដូចគ្នាឆ្នាំមុន
- ផលិតផលឈើកៅស៊ូក្នុងខែកក្កដា ឆ្នាំ២០២៣ មានចំនួន១ ៥៦៤ម^៣
- ផលិតផលឈើកៅស៊ូគិតត្រឹមខែកក្កដា ឆ្នាំ២០២៣ សម្រេចបានចំនួន១០ ៣១១ម^៣។

៣- ការនាំចេញជ័រកៅស៊ូ និងឈើកៅស៊ូ

- បរិមាណបញ្ជូញលក់ជ័រកៅស៊ូក្នុងខែកក្កដា ឆ្នាំ២០២៣ មានចំនួន៣១ ៧៤៨តោន បានកើនឡើង ចំនួន៦៧៧តោន ស្មើនឹង២,១៨% ធៀបនឹងខែមុន និងបានកើនឡើងចំនួន១ ៤២៣តោន ស្មើនឹង៥% ធៀបនឹងរយៈ ពេលដូចគ្នានៃឆ្នាំមុន
- បរិមាណបញ្ជូញលក់ជ័រកៅស៊ូគិតត្រឹមខែកក្កដា ឆ្នាំ២០២៣ មានចំនួន១៧០ ៩៦៨តោន បានកើនឡើង ចំនួន៥ ១០៦តោន ស្មើនឹង៣% ធៀបនឹងរយៈពេលដូចគ្នានៃឆ្នាំមុន
- បរិមាណបញ្ជូញលក់ឈើកៅស៊ូក្នុងខែកក្កដា ឆ្នាំ២០២៣ មានចំនួន៨១១ម^៣
- បរិមាណបញ្ជូញលក់ឈើកៅស៊ូគិតត្រឹមខែកក្កដា ឆ្នាំ២០២៣ សម្រេចបានចំនួន៦ ៤៩៥ម^៣។

៤- តម្លៃជ័រកៅស៊ូ និងឈើកៅស៊ូ

-តម្លៃលក់ជ័រកៅស៊ូគិតជាមធ្យមក្នុងខែកក្កដា ឆ្នាំ២០២៣ ថ្ងៃ១ ៣០៤ដុល្លារ/តោន បានថយចុះចំនួន ១៤ដុល្លារ/តោន ស្មើនឹង១,០៣% ធៀបនឹងខែមុន និងបានថយចុះចំនួន២១០ដុល្លារ/តោន ស្មើនឹង១៤%ធៀបនឹង រយៈពេលដូចគ្នានៃឆ្នាំមុន

-តម្លៃលក់ជ័រកៅស៊ូគិតជាមធ្យមគិតត្រឹមខែកក្កដា ឆ្នាំ២០២៣ ថ្ងៃ១ ៣៣៧ដុល្លារ/តោន បានថយចុះ ចំនួន២៤៤ដុល្លារ/តោន ស្មើនឹង១៥% ធៀបនឹងរយៈពេលដូចគ្នានៃឆ្នាំមុន

-តម្លៃលក់ឈើកៅស៊ូគិតជាមធ្យមក្នុងខែកក្កដា ឆ្នាំ២០២៣ ថ្ងៃ២១៥ដុល្លារ/ម^៣

-តម្លៃលក់ជ័រកៅស៊ូគ្រួសារនៅចម្ការ៖ ទឹកជ័រ (DRC ១០០%) ថ្លៃ៤ ៤៧៥៩-៤ ៧៥០៩/គ.ក្រ (បានថយចុះ ចំនួន៥០៩/គ.ក្រ ធៀបនឹងខែមុន) និងជ័រកក (DRC ៥០%) ថ្លៃ២ ០២៥៩-២ ៧០០៩/គ/ក្រ បានកើនឡើង ចំនួន៩៩/គ.ក្រ ធៀបនឹងខែមុន) អាស្រ័យតាមរយៈពេលបង្កក និងតំបន់។

៥- ចំណូលពីការនាំចេញជ័រកៅស៊ូ និងឈើកៅស៊ូ

• ចំណូលសរុបប្រចាំខែកក្កដា ឆ្នាំ២០២៣ មានចំនួន៤១ ៥៦៧ ៧១៣ដុល្លារ

- ចំណូលពីការនាំចេញជ័រកៅស៊ូក្នុងខែកក្កដា ឆ្នាំ២០២៣ មានចំនួន៤១ ៣៩៣ ០៧៧ដុល្លារ

- ចំណូលពីការនាំចេញឈើកៅស៊ូក្នុងខែកក្កដា ឆ្នាំ២០២៣ មានចំនួន១៧៤ ៦៣៦ដុល្លារ។

• ចំណូលសរុបរហូតដល់ខែកក្កដា ឆ្នាំ២០២៣ មានចំនួន ២២៩ ៥១៦ ៦៦២ដុល្លារ

- ចំណូលពីការនាំចេញជ័រកៅស៊ូគិតត្រឹមខែកក្កដា ឆ្នាំ២០២៣ មានចំនួន២២៨ ៥០០ ០២៣ដុល្លារ

- ចំណូលពីការនាំចេញឈើកៅស៊ូគិតត្រឹមខែកក្កដា ឆ្នាំ២០២៣ មានចំនួន១ ០១៦ ៦៣៩ដុល្លារ។

៦- ទិសដៅបន្ត

- បន្តខិតខំអនុវត្តទិសដៅការងារដែលបានគ្រោងទុកឲ្យបានសម្រេចលទ្ធផលល្អ

- បន្តសហការជាមួយមន្ទីរកសិកម្ម រុក្ខាប្រមាញ់ និងនេសាទ ក្រុមហ៊ុនចម្ការកៅស៊ូអរិយោគរបស់រដ្ឋ ក្រុមហ៊ុនសម្បទានដីសេដ្ឋកិច្ចលើដំណាំកៅស៊ូ ចម្ការកៅស៊ូគ្រួសារ រោងចក្រកែច្នៃ និងស្នាក់ការប្រមូលទិញ ក្នុងការ ផ្សព្វផ្សាយបច្ចេកទេសកៅស៊ូ និងប្រមូលទិន្នន័យកៅស៊ូ

- បន្តសហការជាមួយអង្គការ សមាគមកៅស៊ូជាតិ និងអន្តរជាតិ ក្នុងការងារស្រាវជ្រាវ និងអភិវឌ្ឍន៍កៅស៊ូ។

អាស្រ័យដូចបានជម្រាបជូនខាងលើ ខ្ញុំបាទសូម **ឯកឧត្តមរដ្ឋមន្ត្រី** មេត្តាទទួលជ្រាបជានិច្ចការណ៍ ដោយក្តីអនុគ្រោះ។

សូម **ឯកឧត្តមរដ្ឋមន្ត្រី** មេត្តាទទួលនូវការគោរពដ៏ជ្រាលជ្រៅអំពីខ្ញុំបាទ។

ប្រតិភូរាជរដ្ឋាភិបាល ទទួលបន្ទុកជា អគ្គនាយក នៃអគ្គនាយកដ្ឋានកៅស៊ូ



ហ៊ុម អូន

បង្គាប់ជូន៖

- ឯកឧត្តមរដ្ឋលេខាធិការទទួលបន្ទុក
- ឯកឧត្តមអនុរដ្ឋលេខាធិការទទួលបន្ទុក
 * ដើម្បីជូនជ្រាប *
- នាយកដ្ឋានកិច្ចការរដ្ឋបាល កសក.
- នាយកដ្ឋានផែនការ និងស្ថិតិ កសក.
- នាយកដ្ឋានផ្សព្វផ្សាយកសិកម្ម រុក្ខាប្រមាញ់ និងនេសាទ
- គ្រប់ក្រុមហ៊ុនវិនិយោគដំណាំកៅស៊ូ
 * ដើម្បីជ្រាប *
- ឯកសារ


តារាងទិន្នន័យសេវាសាធារណៈស្តីពីការប្រើប្រាស់សេវាសាធារណៈ ឆ្នាំ២០២៣

តារាងទី១

ល.រ	ឈ្មោះសេវា	ត្រីមាស (ខែកក្កដា)		ត្រីមាស (ខែសីហា)		ត្រីមាស (ខែកញ្ញា)		ត្រីមាស (ខែតុលា)		ត្រីមាស (ខែវិច្ឆិកា)		ត្រីមាស (ខែធ្នូ)		ប្រសព្វឆ្នាំ		ប្រសព្វឆ្នាំ		សរុប		
		ចំនួន	តម្លៃ	ចំនួន	តម្លៃ	ចំនួន	តម្លៃ	ចំនួន	តម្លៃ	ចំនួន	តម្លៃ	ចំនួន	តម្លៃ	ចំនួន	តម្លៃ	ចំនួន	តម្លៃ			
		សរុប		សរុប		សរុប		សរុប		សរុប		សរុប		សរុប		សរុប				
		ចំនួន	តម្លៃ	ចំនួន	តម្លៃ	ចំនួន	តម្លៃ	ចំនួន	តម្លៃ	ចំនួន	តម្លៃ	ចំនួន	តម្លៃ	ចំនួន	តម្លៃ	ចំនួន	តម្លៃ			
I. ការប្រើប្រាស់សេវាសាធារណៈ																				
1	សេវាសាធារណៈស្តីពីការប្រើប្រាស់សេវាសាធារណៈ	754	81	835	367	90	300	38	78	364	100	280	0	0	0	0	0	0	0	0
2	សេវាសាធារណៈស្តីពីការប្រើប្រាស់សេវាសាធារណៈ	11.261	1.871	13.132	6.459	838	7.174	1.767	1.181	6.968	1.337	7.927	0	0	0	0	0	0	0	0
3	សេវាសាធារណៈស្តីពីការប្រើប្រាស់សេវាសាធារណៈ	1.261	1.102	2.363	189	779	210	840	176	134	647	168	800	0	0	0	0	0	0	0
4	សេវាសាធារណៈស្តីពីការប្រើប្រាស់សេវាសាធារណៈ	5.820	2.650	8.470	351	1.763	341	2.283	754	248	1.488	307	1.672	0	0	0	0	0	0	0
5	សេវាសាធារណៈស្តីពីការប្រើប្រាស់សេវាសាធារណៈ	306	2.418	2.724	44	302	261	68	-	212	0	210	0	0	0	0	0	0	0	0
6	សេវាសាធារណៈស្តីពីការប្រើប្រាស់សេវាសាធារណៈ	4.174	158	4.333	311	1.798	336	2.047	1.778	339	2.081	764	2.230	0	0	0	0	0	0	0
7	សេវាសាធារណៈស្តីពីការប្រើប្រាស់សេវាសាធារណៈ	2.945	172	3.117	191	1.757	200	1.100	492	257	1.294	363	1.413	0	0	0	0	0	0	0
8	សេវាសាធារណៈស្តីពីការប្រើប្រាស់សេវាសាធារណៈ	3.312	1.570	4.882	152	230	230	672	94	438	110	426	0	0	0	0	0	0	0	0
9	សេវាសាធារណៈស្តីពីការប្រើប្រាស់សេវាសាធារណៈ	1.918	1.119	3.037	118	270	270	477	82	343	90	400	0	0	0	0	0	0	0	0
10	សេវាសាធារណៈស្តីពីការប្រើប្រាស់សេវាសាធារណៈ	3.657	467	4.125	253	1.299	210	2.457	1.234	264	1.024	210	1.411	0	0	0	0	0	0	0
សរុប ក		35.411	11.609	47.020	2.398	13.793	2.225	16.962	7.456	2.676	14.861	3.448	16.768	0	0	0	0	0	0	0
សរុប ខ		127.500	64.902	192.402	13.200	74.400	13.100	72.800	11.283	13.700	74.600	13.300	72.500	0	0	0	0	0	0	0
សរុប គ		1.629.911	76.511	239.432	88.193	15.325	89.762	18.739	16.376	89.461	16.748	89.268	0	0	0	0	0	0	0	0
សរុប ឃ		152.421	12.795	165.156	15.100	76.600	15.000	76.100	10.900	14.800	80.500	15.000	81.700	0	0	0	0	0	0	0
សរុប ង		315.332	89.246	404.578	30.698	164.793	30.325	165.862	29.639	31.176	169.961	31.748	170.968	0	0	0	0	0	0	0

បញ្ជាក់:

- (១) ត្រូវបានប្រើប្រាស់សេវាសាធារណៈ ៤ លើសពី ១ ដង (ត្រូវបានប្រើប្រាស់សេវាសាធារណៈ ៤ លើសពី ១ ដង)
- (២) ដំណើរការប្រើប្រាស់សេវាសាធារណៈ ១ លើសពី ១ ដង (២០៣ %) ត្រូវបានប្រើប្រាស់សេវាសាធារណៈ ១ លើសពី ១ ដង (២០៣ %)
- (៣) រហូតដល់ចំនួនសេវាសាធារណៈ ១ លើសពី ១ ដង (៣%) ត្រូវបានប្រើប្រាស់សេវាសាធារណៈ ១ លើសពី ១ ដង (៣%)
- (៤) ការប្រើប្រាស់សេវាសាធារណៈ ១ លើសពី ១ ដង (២០៤%) ត្រូវបានប្រើប្រាស់សេវាសាធារណៈ ១ លើសពី ១ ដង (២០៤%)
- (៥) រហូតដល់ចំនួនសេវាសាធារណៈ ១ លើសពី ១ ដង (៣%) ត្រូវបានប្រើប្រាស់សេវាសាធារណៈ ១ លើសពី ១ ដង (៣%)
- (៦) សេវាសាធារណៈស្តីពីការប្រើប្រាស់សេវាសាធារណៈ ១ លើសពី ១ ដង (៣%) ត្រូវបានប្រើប្រាស់សេវាសាធារណៈ ១ លើសពី ១ ដង (៣%)



នាយកដ្ឋាននៃការ ហិរញ្ញវត្ថុ និងស្ថិតិ
អគ្គនាយកដ្ឋាននៃការ ហិរញ្ញវត្ថុ និងស្ថិតិ
អគ្គនាយកដ្ឋាននៃការ ហិរញ្ញវត្ថុ និងស្ថិតិ


អគ្គនាយកដ្ឋាននៃការ ហិរញ្ញវត្ថុ និងស្ថិតិ
អគ្គនាយកដ្ឋាននៃការ ហិរញ្ញវត្ថុ និងស្ថិតិ
អគ្គនាយកដ្ឋាននៃការ ហិរញ្ញវត្ថុ និងស្ថិតិ



ព័ត៌មានស្តីពីប្រាក់ចំណូលពន្ធដារសម្រាប់ត្រីមាសទី១ ឆ្នាំ២០២៣
ប្រចាំខែកក្កដា ឆ្នាំ២០២៣

ល.រ	ខេត្ត	សង្កាត់ទី ១						សង្កាត់ទី ២						សង្កាត់ទី ៣						សង្កាត់ទី ៤						ស្រុកស្រីសោយ			
		ទឹកដី		សង្កាត់		សង្កាត់		ទឹកដី		សង្កាត់		សង្កាត់		ទឹកដី		សង្កាត់		សង្កាត់		ទឹកដី		សង្កាត់		ទឹកដី		សង្កាត់		ទឹកដី	សង្កាត់
		រ/ក.ក្រ	US\$/ក.ក្រ	រ/ក.ក្រ	US\$/ក.ក្រ	រ/ក.ក្រ	US\$/ក.ក្រ	រ/ក.ក្រ	US\$/ក.ក្រ	រ/ក.ក្រ	US\$/ក.ក្រ	រ/ក.ក្រ	US\$/ក.ក្រ	រ/ក.ក្រ	US\$/ក.ក្រ	រ/ក.ក្រ	US\$/ក.ក្រ	រ/ក.ក្រ	US\$/ក.ក្រ	រ/ក.ក្រ	US\$/ក.ក្រ	រ/ក.ក្រ	US\$/ក.ក្រ	រ/ក.ក្រ	US\$/ក.ក្រ	រ/ក.ក្រ	US\$/ក.ក្រ	រ/ក.ក្រ	US\$/ក.ក្រ
១	កំពង់ចាម	4.500	1,09	0	2.500	0,61	2.500	0,61	4.500	1,09	0	4.500	1,09	0	2.500	0,61	2.500	0,61	4.400	1,07	100	2.300	0,56	200	4.475	2.450			
២	ក្បួនច័ន្ទ	4.600	1,11	100	2.200	0,53	2.200	0,53	4.500	1,09	100	4.500	1,09	100	2.200	0,53	2.200	0,53	4.500	1,09	0	2.200	0,53	0	4.550	2.200			
៣	កំពង់ចំរើ	4.900	1,19	0	2.100	0,51	2.100	0,48	4.700	1,14	0	4.700	1,14	0	2.000	0,48	2.000	0,48	4.700	1,14	0	2.000	0,48	0	4.750	2.025			
៤	ក្រចេះ	4.500	1,09	0	2.500	0,61	2.500	0,61	4.500	1,09	0	4.500	1,09	0	2.500	0,61	2.500	0,61	4.500	1,09	0	2.500	0,61	0	4.500	2.500			
៥	ស្រីសោយ	4.600	1,11	0	2.400	0,58	2.400	0,56	4.600	1,11	100	4.600	1,11	100	2.300	0,56	2.300	0,56	4.600	1,11	0	2.300	0,56	0	4.600	2.325			
៦	កោះកុង	4.500	1,09	0	2.500	0,61	2.500	0,61	4.500	1,09	0	4.500	1,09	0	2.500	0,61	2.500	0,61	4.500	1,09	0	2.500	0,61	0	4.500	2.500			
៧	ព្រះវិហារ	4.500	1,09	0	2.400	0,58	2.400	0,58	4.500	1,09	0	4.500	1,09	0	2.400	0,58	2.400	0,58	4.500	1,09	0	2.400	0,58	0	4.500	2.400			
៨	បន្ទាយមានជ័យ	4.500	1,09	0	2.500	0,61	2.500	0,61	4.500	1,09	0	4.500	1,09	0	2.500	0,61	2.500	0,61	4.500	1,09	0	2.500	0,61	0	4.500	2.500			
៩	កោះកុង	4.500	1,09	0	2.500	0,61	2.500	0,61	4.500	1,09	0	4.500	1,09	0	2.500	0,61	2.500	0,61	4.500	1,09	0	2.500	0,61	0	4.500	2.500			
១០	បាត់ដំបង	4.500	1,09	0	2.500	0,61	2.500	0,61	4.500	1,09	0	4.500	1,09	0	2.500	0,61	2.500	0,61	4.500	1,09	0	2.500	0,61	0	4.500	2.500			
១១	សៀមរាប	4.500	1,09	0	2.500	0,61	2.500	0,61	4.500	1,09	0	4.500	1,09	0	2.500	0,61	2.500	0,61	4.500	1,09	0	2.500	0,61	0	4.500	2.500			
១២	ខ្ពស់	4.500	1,09	0	2.500	0,61	2.500	0,61	4.500	1,09	0	4.500	1,09	0	2.500	0,61	2.500	0,61	4.500	1,09	0	2.500	0,61	0	4.500	2.500			
១៣	កំពង់	4.500	1,09	0	2.500	0,61	2.500	0,61	4.500	1,09	0	4.500	1,09	0	2.500	0,61	2.500	0,61	4.500	1,09	0	2.500	0,61	0	4.500	2.500			
១៤	កោះកុង	4.500	1,09	0	2.500	0,61	2.500	0,61	4.500	1,09	0	4.500	1,09	0	2.500	0,61	2.500	0,61	4.500	1,09	0	2.500	0,61	0	4.500	2.500			
សរុប	ស្រុកស្រីសោយ	4.586	1,11	14	2.479	0,60	2.479	0,60	4.557	1,10	29	4.543	1,10	14	2.493	0,60	2.493	0,60	4.529	1,10	14	2.479	0,60	14	4.554	2.484			
សរុប	ស្រុកស្រីសោយ		4.129		4.127		4.127		4.129			4.129		4.129		4.129		4.129		4.130		4.130				\$ 1,11	\$ 0,61		

ប្រភព៖ ព័ត៌មានស្រុកស្រីសោយ
ទឹកដី៖ កំពង់ស្ពឺត (100% DRC)
ស្រុក៖ DRC = 50%



នាយកដ្ឋានសេដ្ឋកិច្ច និងហិរញ្ញវត្ថុ
នាយកស្រុកស្រីសោយ
អគ្គនាយក

នាយកស្រុកស្រីសោយ
អគ្គនាយក

នាយកស្រុកស្រីសោយ
អគ្គនាយក

ស្ថិតិសាស្ត្រអំពីផលិតផលកៅស៊ូប្រចាំខែកក្កដា ឆ្នាំ២០២៣

តារាងទី២

ល.រ	បង្ការកៅស៊ូ	២០២២				២០២៣				ផ្សេងទៀត				ផ្សេងទៀត											
		បរិមាណ(តោន)		តម្លៃ(្លាន\$)		បរិមាណ(តោន)		តម្លៃ(្លាន\$)		បរិមាណ		តម្លៃ(្លាន\$)		បរិមាណ		តម្លៃ(្លាន\$)									
		ចំនួន	តម្លៃ	ចំនួន	តម្លៃ	ចំនួន	តម្លៃ	ចំនួន	តម្លៃ	ចំនួន	តម្លៃ	ចំនួន	តម្លៃ	ចំនួន	តម្លៃ	ចំនួន	តម្លៃ								
I.	កៅស៊ូកសិ-ឧស្សាហកម្ម																								
ក	បង្ការកៅស៊ូកសិ-ឧស្សាហកម្ម																								
1	វិទ្យាស្ថានស្រាវជ្រាវកៅស៊ូកម្ពុជា	90	300	140.400	481.000	1.560	1.603	100	280	126.000	351.600	1.260	1.260	100	1.260	100,00	10	11	-20	-7	-300	-19	-348	-22	
2	ក្រុមហ៊ុនសុភាសីកា ភីនសមន ក្រុប	838	7.174	1.435.620	12.505.200	1.713	1.743	1.337	7.927	1.757.964	10.791.252	1.315	1.361	-287	-17.66	-2,04	499	60	753	10	-398	-23	-382	-22	
3	ក្រុមហ៊ុនបុព្វហោរស៊ីតាប៊ាវ	210	840	304.290	1.226.190	1.449	1.460	168	800	195.552	972.722	1.164	1.216	-254	-60,19	-69	-42	-20	-40	-5	-285	-20	-244	-17	
4	ក្រុមហ៊ុនបុព្វហោរស៊ីតាប៊ាវ ខូអិលធីឌី	341	2.283	580.375	4.012.705	1.702	1.758	307	1.672	422.835	2.337.753	1.379	1.398	-105	-25,45	11	0,78	-34	-10	-611	-27	-323	-19	-359	-20
5	ក្រុមហ៊ុនស៊ីហ្ស័រ ប៊ីធីធីត(ភេនគី)	261			358.900	0	1.375		210		285.600	0	1.360	0	0	0	0	0	0	-51	-20	0	0	-15	-1
6	ក្រុមហ៊ុនស៊ីហ្ស័រ ប៊ីធីធីត(ស្សូល)	336	2.047	550.830	3.504.555	1.639	1.712	764	2.230	990.860	2.962.583	1.297	1.329	209	37,66	-5	-0,35	428	127	183	9	-342	-21	-383	-22
7	ក្រុមហ៊ុនឡុងប៊ុនអ៊ិនធើណេស៊ីណាល	200	1.100	273.000	1.551.000	1.365	1.410	363	1.413	479.160	1.793.660	1.320	1.269	113	45,20	82	6,62	163	82	313	28	-45	-3	-141	-10
8	ក្រុមហ៊ុនអានថាឌី ក្រុប(បុព្វហោរស៊ីតាប៊ាវ)	230			366.000	0	1.591	110	426	136.600	532.260	1.242	1.249	110	100	1.242	100	110	100	196	85	1.242	100	-342	-21
9	ក្រុមហ៊ុនអានថាឌី ក្រុប(ពាយប៊ាង)	270			439.500	0	1.628	90	400	111.900	500.000	1.243	1.250	90	100	1.243	100	90	100	130	48	1.243	100	-378	-23
10	ក្រុមហ៊ុនក្រុក(ខេប៊ុន) ខូអិលធីឌី	210	2.457	311.850	4.073.790	1.485	1.658	210	1.411	275.100	1.928.110	1.310	1.366	0	0,00	-20	-1,50	0	0	-1.046	-43	-175	-12	-292	-18
	សរុប ក	2.225	16.962	3.596.365	28.518.840	1.616	1.681	3.448	16.768	4.495.971	22.455.540	1.304	1.339	-23	-0,68	-14	-1,03	1.223	55	-194	-1	-312	-19	-342	-20
ខ	បង្ការកៅស៊ូសម្បទានសេដ្ឋកិច្ច	13.100	72.800	21.172.965	121.974.576	1.616	1.675	13.300	72.500	17.340.336	96.875.700	1.304	1.336	300	2,31	-14	-1,03	200	2	-300	0	-312	-19	-339	-20
	សរុប ខ	15.325	89.762	24.769.330	150.493.416	1.616	1.677	16.748	89.268	21.836.307	119.331.240	1.304	1.337	277	1,68	-14	-1,03	1.423	9	-494	-1	-312	-19	-340	-20
	សរុប ខ+ខ	15.000	76.100	21.150.000	111.790.431	1.410	1.469	15.000	81.700	19.556.770	109.168.782	1.304	1.336	400	2,74	-14	-1,03	0	0	5.600	7	-106	-8	-133	-9
II.	កៅស៊ូកសិ	30.325	165.862	45.919.330	262.283.847	1.514	1.581	31.748	170.968	41.393.077	228.500.023	1.304	1.337	677	2,18	-14	-1,03	1.423	5	5.106	3,1	-210	-14	-245	-15

បញ្ជាក់

- ក្នុងខែកក្កដា ឆ្នាំ២០២៣ ចំណូលពីការនាំចេញកៅស៊ូចំនួន៤១ ៣៩៣ ០៧៧ដុល្លារ និងរហូតមកដល់ខែកក្កដា ឆ្នាំ២០២៣ ចំណូលសរុបចំនួន២២៨ ៥០០ ០២៣ដុល្លារ។
- ក្នុងខែកក្កដា ឆ្នាំ២០២៣ បរិមាណបញ្ជូនសរុបមានចំនួន៣១ ៧៤៨តោន បានកើនឡើងចំនួន៦៧៧តោន(==+២,១៨%)ធៀបនឹងខែមុន និងកើនឡើងចំនួន១ ៤២៣តោន(==+៥%)ធៀបនឹងរយៈពេលដូចគ្នាក្នុងឆ្នាំ២០២២។
- ក្នុងខែកក្កដា ឆ្នាំ២០២៣ តម្លៃសរុបមានចំនួន១ ៣០៤ដុល្លារ/តោន បានថយចុះចំនួន១៤៨ដុល្លារ/តោន(==១,០៣%)ធៀបនឹងខែមុន និងថយចុះចំនួន២១០ដុល្លារ/តោន(==១៤%)ធៀបនឹងរយៈពេលដូចគ្នាក្នុងឆ្នាំ២០២២។
- រហូតមកដល់ខែកក្កដា ឆ្នាំ២០២៣ បរិមាណបញ្ជូនសរុបមានចំនួន១៧០ ៩៦៦តោន បានកើនឡើងចំនួន៥ ១០៦តោន(==+៣,១%)ធៀបនឹងរយៈពេលដូចគ្នាក្នុងឆ្នាំ២០២២។
- រហូតមកដល់ខែកក្កដា ឆ្នាំ២០២៣ តម្លៃសរុបមានចំនួន១ ៣៣៧ដុល្លារ/តោន បានថយចុះចំនួន២៤៥ដុល្លារ/តោន(==១៥%) ធៀបនឹងរយៈពេលដូចគ្នាក្នុងឆ្នាំ២០២២។



នាយកដ្ឋានទីផ្សារ និងសហគ្រាសកសិកម្ម
វ. អនុប្រធាននាយកដ្ឋានទីផ្សារ និងសហគ្រាសកសិកម្ម
 នាយកដ្ឋានទីផ្សារ និងសហគ្រាសកសិកម្ម
 ផ្នែកស្ថិតិសាស្ត្រ

ប្រធានការងារទីផ្សារ និងសហគ្រាសកសិកម្ម
 រាជធានីភ្នំពេញ, ថ្ងៃទី១៤ ខែ៧ ឆ្នាំ២០២៣
 អ្នកធ្វើតារាង

(Handwritten signature)
 ជិតិ. វណ្ណា

ព្រះរាជាណាចក្រកម្ពុជា
ជាតិ សាសនា ព្រះមហាក្សត្រ

អគ្គនាយកដ្ឋានកេរ្តិ៍ឈ្មោះ
នាយកដ្ឋានកែច្នៃផលិតផលកេរ្តិ៍ឈ្មោះ

តារាងបញ្ជីឈ្មោះផលិតផលកេរ្តិ៍ឈ្មោះ និងលំដាប់លេខប្រចាំខែកក្កដា ឆ្នាំ២០២៣

ល.រ	ប្រភេទផលិតផល ឈ្មោះកេរ្តិ៍ឈ្មោះ	បរិមាណកែច្នៃ(ម ^៣)		បរិមាណនាំចេញ(ម ^៣)		ថ្លៃឯកត្តា (ដុល្លារ/ម ^៣)	ចំណូលសរុបដុល្លារ		សន្និធិ (ម ^៣)	ប្រទេសគោលដៅ នាំចេញ
		ខែនេះ	ដំបូងខែនេះ	ខែនេះ	ដំបូងខែនេះ		ខែនេះ	ដំបូងខែនេះ		
១	S2S,S4S		338		335		44 100	3		
២	Finger Joint	97	1 009	93	630	528	49 104	379		
៣	Plywood	577	4 015	376	1 427	252	94 752	2 588		ក្នុងស្រុក
៤	Veneer	890	4 949	342	4 103	90	30 780	846		
	សរុប	1 564	10 311	811	6 495	215	174 636	3 816		


ប្រភេទ: រោងចក្រ សិប្បកម្មកែច្នៃឈើកេរ្តិ៍ឈ្មោះ

ថ្ងៃ/ខែ/ឆ្នាំ: ១៥/០៧/២០២៣ ខែសីហា ឆ្នាំ២០២៣
រាជធានីភ្នំពេញ ថ្ងៃទី ០១ ខែ សីហា ឆ្នាំ២០២៣

បានយើង និងភាព
ជម្រុញការងារធុរកិច្ចរបស់យើង
អគ្គនាយក នៃអគ្គនាយកដ្ឋានកេរ្តិ៍ឈ្មោះ
អគ្គនាយករង

បានពិនិត្យត្រឹមត្រូវ
ប្រធាននាយកដ្ឋានកែច្នៃផលិតផលកេរ្តិ៍ឈ្មោះ

អ្នកធ្វើការងារ
[Signature]



បាន ច័ន្ទធី

[Signature]