



ព្រះរាជាណាចក្រកម្ពុជា
ជាតិ សាសនា ព្រះមហាក្សត្រ

ក្រសួងកសិកម្ម រុក្ខាប្រមាញ់ និងនេសាទ
អគ្គនាយកដ្ឋានកៅស៊ូ

ថ្ងៃទី ១៧ ខែ កញ្ញា ឆ្នាំ ២០២៤ រ.ស.ប ២៥៦៨

លេខ: ៣៩២ អក.នន

រាជធានីភ្នំពេញ ថ្ងៃទី ០៩ ខែ កក្កដា ឆ្នាំ ២០២៤

សូមគោរពជូន

ឯកឧត្តមរដ្ឋមន្ត្រីក្រសួងកសិកម្ម រុក្ខាប្រមាញ់ និងនេសាទ

កម្មវត្ថុ : របាយការណ៍ស្តីពីលទ្ធផលការងារអគ្គនាយកដ្ឋានកៅស៊ូប្រចាំឆមាសទី១ ឆ្នាំ២០២៤ និងទិសដៅអនុវត្តបន្ត។

ជូនភ្ជាប់ : តារាងស្ថានភាពផលិតកម្មកៅស៊ូ តារាងស្ថានភាពផលិតផលកៅស៊ូ និងតារាងបរិមាណផលិតផលឈើកៅស៊ូកែច្នៃ និងនាំចេញប្រចាំឆមាសទី១ ឆ្នាំ២០២៤ចំនួន០៤ច្បាប់។
សេចក្តីដូចមានចែងក្នុងកម្មវត្ថុនិងជូនភ្ជាប់ខាងលើ ខ្ញុំបាទសូមជម្រាបជូន **ឯកឧត្តមរដ្ឋមន្ត្រី** មេត្តាទទួលជ្រាបអំពីលទ្ធផលការងារសម្រេចបានរបស់អគ្គនាយកដ្ឋានកៅស៊ូប្រចាំឆមាសទី១ ឆ្នាំ២០២៤ និងទិសដៅអនុវត្តបន្ត ដោយសង្ខេបដូចខាងក្រោម៖

១- ផ្ទៃដីកៅស៊ូ

ផ្ទៃដីកៅស៊ូសរុបមានចំនួន៤០៧ ១៧២ហិកតា ក្នុងនោះ ផ្ទៃដីចៀរដំរីមានចំនួន៣២០ ១៨៤ហិកតា ស្មើនឹង៧៨,៦៤% និងផ្ទៃដីថែទាំមានចំនួន៨៦ ៩៨៨ហិកតា ស្មើនឹង២១,៣៦%។ ផ្ទៃដីកៅស៊ូកសិឧស្សាហកម្មមានចំនួន២២៦ ៨៤០ហិកតា ស្មើនឹង៥៥,៧១% និងផ្ទៃដីកៅស៊ូគ្រួសារមានចំនួន១៨០ ៣៣២ហិកតា ស្មើនឹង៤៤,២៩%។

២- ផលិតកម្មកៅស៊ូ និងឈើកៅស៊ូ

- ផលិតផលជ័រកៅស៊ូក្នុងខែមិថុនា ឆ្នាំ២០២៤ មានចំនួន៣០ ៧០៨តោន បានកើនឡើងចំនួន៤ ៩៧២តោន ស្មើនឹង១៩,៣៦% ធៀបនឹងខែមុន និងបានកើនឡើងចំនួន១៥១តោន ស្មើនឹង០,៤៩%ធៀបនឹងរយៈពេលដូចគ្នាឆ្នាំមុន
- ផលិតផលជ័រកៅស៊ូគិតត្រឹមឆមាសទី១ ឆ្នាំ២០២៤ មានចំនួន១៤០ ៦៥៣តោន បានកើនឡើងចំនួន១ ៨៧៨តោន ស្មើនឹង១,៣៥% ធៀបនឹងរយៈពេលដូចគ្នាឆ្នាំមុន
- ផលិតផលឈើកៅស៊ូក្នុងខែមិថុនា ឆ្នាំ២០២៤ មានចំនួន១ ២១៥ម^៣
- ផលិតផលឈើកៅស៊ូគិតត្រឹមឆមាសទី១ ឆ្នាំ២០២៤ សម្រេចបានចំនួន១៧ ៧៩១ម^៣។

៣- ការនាំចេញជ័រកៅស៊ូ និងឈើកៅស៊ូ

- បរិមាណបញ្ជូនជ័រកៅស៊ូក្នុងខែមិថុនា ឆ្នាំ២០២៤ មានចំនួន២៩ ៨៨១តោន បានកើនឡើងចំនួន៤ ៥៣៧តោន ស្មើនឹង១៧,៩០% ធៀបនឹងខែមុន និងបានថយចុះចំនួន១ ១៩១តោន ស្មើនឹង៣,៨៣% ធៀបនឹងរយៈពេលដូចគ្នានៃឆ្នាំមុន
- បរិមាណបញ្ជូនជ័រកៅស៊ូគិតត្រឹមឆមាសទី១ ឆ្នាំ២០២៤ មានចំនួន១៤០ ៦៥៣តោន បានកើនឡើងចំនួន១ ៨៧៨តោន ស្មើនឹង១,០៣% ធៀបនឹងរយៈពេលដូចគ្នានៃឆ្នាំមុន
- បរិមាណបញ្ជូនឈើកៅស៊ូក្នុងខែមិថុនា ឆ្នាំ២០២៤ មានចំនួន២ ៤៩០ម^៣
- បរិមាណបញ្ជូនឈើកៅស៊ូគិតត្រឹមឆមាសទី១ ឆ្នាំ២០២៤ សម្រេចបានចំនួន៨ ៣៤៨ម^៣។

៤- តម្លៃជ័រកៅស៊ូ និងឈើកៅស៊ូ

- តម្លៃលក់ជ័រកៅស៊ូគិតជាមធ្យមក្នុងខែមិថុនា ឆ្នាំ២០២៤ ថ្ងៃ១ ៦៣៨ដុល្លារ/តោន បានកើនឡើងចំនួន ៨៦ដុល្លារ/តោន ស្មើនឹង៥,៥៤% ធៀបនឹងខែមុន និងបានកើនឡើងចំនួន២៤៤ដុល្លារ/តោន ស្មើនឹង១៧,៥២% ធៀបនឹងរយៈពេលដូចគ្នានៃឆ្នាំមុន

- តម្លៃលក់ជ័រកៅស៊ូគិតជាមធ្យមគិតត្រឹមឆមាសទី១ ឆ្នាំ២០២៤ ថ្ងៃ១ ៥១៧ដុល្លារ/តោន បានកើនឡើង ចំនួន១០៧ដុល្លារ/តោន ស្មើនឹង៧,៥៦% ធៀបនឹងរយៈពេលដូចគ្នានៃឆ្នាំមុន

- តម្លៃលក់ឈើកៅស៊ូគិតជាមធ្យមក្នុងខែមិថុនា ឆ្នាំ២០២៤ ថ្ងៃ២២២ដុល្លារ/ម^៣

- តម្លៃលក់ជ័រកៅស៊ូគ្រួសារនៅចម្ការ៖ ទឹកជ័រ (DRC ១០០%) ថ្ងៃ៥ ៩០០៛-៦ ៣០០៛/គ.ក្រ (បានកើនឡើង ចំនួន១៥៤៛/គ.ក្រ ធៀបនឹងខែមុន) និងជ័រកក (DRC ៥០%) ថ្ងៃ២ ៦០០៛-៣ ៦០០៛/គ.ក្រ បានកើនឡើងចំនួន ៤៦៛/គ.ក្រ ធៀបនឹងខែមុន) អាស្រ័យតាមរយៈពេលបង្កក និងតំបន់។

៥- ចំណូលពីការនាំចេញជ័រកៅស៊ូ និងឈើកៅស៊ូ

• ចំណូលសរុបប្រចាំខែមិថុនា ឆ្នាំ២០២៤មានចំនួន៤៩ ៤៩៧ ១១៩ដុល្លារ៖

- ចំណូលពីការនាំចេញជ័រកៅស៊ូមានចំនួន៤៨ ៩៤៥ ២៤២ដុល្លារ

- ចំណូលពីការនាំចេញឈើកៅស៊ូមានចំនួន៥៥១ ៨៧៧ដុល្លារ។

• ចំណូលសរុបត្រឹមឆមាសទី១ ឆ្នាំ២០២៤ (រយៈពេល៦ខែ) មានចំនួន ២១៥ ០៣៧ ២២៧ដុល្លារ៖ (បានកើនឡើងចំនួន១៤,៤១% ធៀបនឹងរយៈពេលដូចគ្នានៃឆ្នាំមុន)

- ចំណូលពីការនាំចេញជ័រកៅស៊ូមានចំនួន២១៣ ៤៣៥ ៨៤១ដុល្លារ

- ចំណូលពីការនាំចេញឈើមានចំនួន១ ៦០១ ៣៨៦ដុល្លារ។

៦- ទិសដៅបន្ត

- បន្តខិតខំអនុវត្តទិសដៅការងារដែលបានគ្រោងទុកឲ្យបានសម្រេចលទ្ធផលល្អ

- បន្តសហការជាមួយមន្ទីរកសិកម្ម រុក្ខាប្រមាញ់ និងនេសាទ ក្រុមហ៊ុនចម្ការកៅស៊ូវិនិយោគដំណាំកៅស៊ូ ចម្ការកៅស៊ូគ្រួសារ រោងចក្រកែច្នៃ ស្នាក់ការប្រមូលទិញ និងប្រតិបត្តិការកៅស៊ូពាក់ព័ន្ធក្នុងការគាំទ្របច្ចេកទេសកៅស៊ូ និងប្រមូលទិន្នន័យកៅស៊ូ

- បន្តសហការជាមួយអង្គការ សមាគមកៅស៊ូជាតិ និងអន្តរជាតិ ក្នុងការងារស្រាវជ្រាវ និងអភិវឌ្ឍន៍កៅស៊ូ។ អាស្រ័យដូចបានជម្រាបជូនខាងលើ ខ្ញុំបាទសូម **ឯកឧត្តមរដ្ឋមន្ត្រី** មេត្តាទទួលជ្រាបជារបាយការណ៍ ដោយក្តីអនុគ្រោះ។

សូម **ឯកឧត្តមរដ្ឋមន្ត្រី** មេត្តាទទួលនូវការគោរពដ៏ជ្រាលជ្រៅអំពីខ្ញុំបាទ។

**ប្រតិភូរាជរដ្ឋាភិបាល ទទួលបន្ទុកជា
អគ្គនាយក នៃអគ្គនាយកដ្ឋានកៅស៊ូ
អគ្គនាយកស្តីទី**

យូន កក្កដា

- ចម្លងជូន៖**
- ឯកឧត្តមរដ្ឋលេខាធិការទទួលបន្ទុក
 - ឯកឧត្តមអនុរដ្ឋលេខាធិការទទួលបន្ទុក
 - លោកអគ្គលេខាធិការរងទទួលបន្ទុក
• ដើម្បីជូនគ្រាប •
 - នាយកដ្ឋានកិច្ចការរដ្ឋបាល កសក.
 - នាយកដ្ឋានផែនការ និងស្ថិតិ កសក.
 - នាយកដ្ឋានផ្សព្វផ្សាយកសិកម្ម រុក្ខាប្រមាញ់ និងនេសាទ
 - ក្រុមហ៊ុនវិនិយោគដំណាំកៅស៊ូ
• ដើម្បីគ្រាប •
 - ឯកសារ

ព្រះរាជាណាចក្រកម្ពុជា
ជាតិ សាសនា ព្រះមហាក្សត្រ

អគ្គនាយកដ្ឋានកសិកម្ម
នាយកដ្ឋានកែច្នៃផលិតផលកៅស៊ូ
ការងារវិនិយោគផលិតផលកៅស៊ូ និងសំបេញប្រចាំខែមិថុនា ឆ្នាំ២០២៤

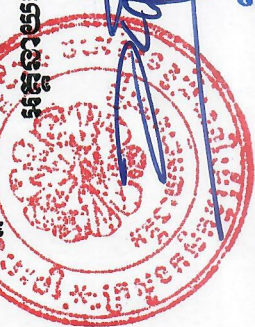
ល.រ	ប្រភេទផលិតផល ឈើកៅស៊ូ	បរិមាណកែច្នៃ(ម ^៣)		បរិមាណនាំចេញ(ម ^៣)		ថ្លៃឯកតា (ដុល្លារ/ម ^៣)	ចំណូលសរុបដុល្លារ		សន្និដ្ឋី (ម ^៣)	ប្រទេសគោលដៅ នាំចេញ
		ខែនេះ	ដល់ខែនេះ	ខែនេះ	ដល់ខែនេះ		ខែនេះ	ដល់ខែនេះ		
១	S2S,S4S	150	870	87	410	511	44 457	215 083	460	ក្នុងស្រុក
២	Finger Joint	140	4 337	1 272	2 835	310	394 320	929 735	1 502	
៣	Plywood	925	12 584	1 131	5 103	100	113 100	456 568	7 481	
៤	Veneer	1 215	17 791	2 490	8 348	222	551 877	1 601 386	9 443	
សរុប										

ប្រភព៖ រោងចក្រ សិប្បកម្មកែច្នៃឈើកៅស៊ូ

ថ្ងៃចេញ ១៤ កក្កដា ខែ ឧសភា ឆ្នាំ ២០២៤
រាជធានីភ្នំពេញ ថ្ងៃទី ៥ ខែ កក្កដា ឆ្នាំ ២០២៤

បានឃើញ និងឯកភាព

ប្រតិភូរាជរដ្ឋាភិបាល ទទួលបន្ទុកជា
អគ្គនាយក នៃអគ្គនាយកដ្ឋានកៅស៊ូ



អគ្គនាយក

(Signature)

ឃុន កក្កដា

បានពិនិត្យត្រឹមត្រូវ

ប្រធាននាយកដ្ឋានកែច្នៃផលិតផលកៅស៊ូ

(Signature)

១២៧៧ ២០២៤

អ្នកធ្វើតារាង

(Signature)

តារាងទិន្នន័យសេវាសម្រាប់សមាសភាគ ឆ្នាំ២០២៤


តារាងទិន្នន័យ

ល.រ	បញ្ជីសេវា	២០២៣				២០២៤				ផ្សេងទៀត				ផ្សេងទៀត										
		បរិច្ចាគ(គោល)		បរិច្ចាគ(កោស)		បរិច្ចាគ(គោល)		បរិច្ចាគ(កោស)		បរិច្ចាគ(គោល)		បរិច្ចាគ(កោស)		បរិច្ចាគ(គោល)		បរិច្ចាគ(កោស)								
		ខែ	ដល់ខែ	ខែ	ដល់ខែ	ខែ	ដល់ខែ	ខែ	ដល់ខែ	ខែ	ដល់ខែ	ខែ	ដល់ខែ	ខែ	ដល់ខែ	ខែ	ដល់ខែ							
I. កៅស៊ូកសិ-ឧស្សាហកម្ម																								
ក	បញ្ជីសេវាសម្រាប់សេវាសម្រាប់សមាសភាគ																							
1	វិទ្យាស្ថានស្រាវជ្រាវកៅស៊ូកស៊ី	180	225.600	0	1.253	295	85.500	469.500	1.710	1.592	0	0	60	3,64	50	100	115	64	1.710	100,0	338	26,98		
2	ក្រុមហ៊ុនស្រាវជ្រាវកៅស៊ូកស៊ី	6.590	2.179.572	9.033.288	1.342	1.371	1.053	5.866	1.660	1.547	-112	-9,63	75	4,73	-571	-35,16	-724	-10,99	317	23,64	177	12,88		
3	ក្រុមហ៊ុនឧស្សាហកម្មកៅស៊ូកស៊ី	632	520.130	777.170	1.233	1.230	105	546	1.574	1.395	0	0,00	154	10,85	-317	-75,12	-86	-13,61	341	27,70	165	13,41		
4	ក្រុមហ៊ុនឧស្សាហកម្មកៅស៊ូកស៊ី	1.365	562.828	1.914.918	1.368	1.403	687	1.879	2.974.923	1.691	1.583	333	94,14	87	5,45	276	67,10	514	37,66	323	23,60	180	12,85	
5	ក្រុមហ៊ុនស្រាវជ្រាវកៅស៊ូកស៊ី	210	285.600	0	1.360	0	0	0	0	0	0	0	0	0	0	0	-210	0,00	0	0	0	0,00		
6	ក្រុមហ៊ុនស្រាវជ្រាវកៅស៊ូកស៊ី	1.466	722.310	1.971.723	1.301	1.345	286	1.350	464.140	1.623	1.488	216	308,57	73	4,70	-269	-48,47	-116	-7,91	321	24,70	143	10,61	
7	ក្រុមហ៊ុនឧស្សាហកម្មកៅស៊ូកស៊ី	1.050	309.500	1.314.500	1.238	1.252	200	850	289.000	1.445	1.371	200	100,00	1.445	100,00	-50	-20,00	-200	-19,05	207	16,72	119	9,51	
8	ក្រុមហ៊ុនឧស្សាហកម្មកៅស៊ូកស៊ី	316	395.660	0	1.252	1.088	120	1.088	188.800	1.573	1.412	-39	-25	176	13	120	100	772	244,30	1.573	100	160	12,76	
9	ក្រុមហ៊ុនឧស្សាហកម្មកៅស៊ូកស៊ី	310	388.100	0	1.252	80	712	125.200	1.565	1.412	-61	-43	176	13	80	100	402	129,68	1.565	100	160	12,80		
10	ក្រុមហ៊ុនស្រាវជ្រាវកៅស៊ូកស៊ី	1.201	279.300	1.653.010	1.330	1.376	767	767	1.158.098	0	1.511	0	0,00	0	0,00	0	0,00	-435	-36,18	0	0,00	135	9,77	
	សរុប ក	3.472	13.320	4.573.640	1.317	1.348	2.591	13.353	4.227.752	20.155.994	1.638	1.509	537	26,27	86	5,54	-891	-25,66	33	0,25	321	24,34	161	11,95
ខ	បញ្ជីសេវាសម្រាប់សេវាសម្រាប់សមាសភាគ	13.000	59.200	17.125.396	1.317	1.344	13.000	60.600	21.294.043	92.010.538	1.638	1.518	1.900	17,12	86	5,54	0	0,00	1.400	2,36	321	24,34	175	13,01
	សរុប ខ-គ	16.472	72.520	21.699.036	1.317	1.344	15.581	73.953	25.521.795	112.166.522	1.638	1.517	2.437	18,54	86	5,54	-891	-5,41	1.433	1,98	321	24,34	172	12,82
	II. កៅស៊ូកស៊ី	14.600	66.700	21.608.000	1.480	1.483	14.300	66.700	23.423.447	101.269.319	1.638	1.518	2.100	17,21	86	5,54	-300	-2,05	0	0,00	158	10,68	35	2,38
	សរុប ខ+គ+ឃ	31.072	139.220	43.307.036	1.394	1.411	29.881	140.653	48.945.242	213.435.841	1.638	1.517	4.537	17,90	86	5,54	-1.191	-3,83	1.433	1,03	244	17,52	107	7,56

បញ្ជាក់


- ក្នុងតារាងទិន្នន័យ ឆ្នាំ២០២៤ ចំណូលពីការនាំចេញដំកៅស៊ូចំនួន៤៤ ៩៥៥ ២៤២ដុល្លារ និងចំណូលពីការនាំចេញដំកៅស៊ូចំនួន១១ ៤៣៥ ៤៩១ដុល្លារ។
- ក្នុងតារាងទិន្នន័យ ឆ្នាំ២០២៤ បរិច្ចាគប្រចាំឆ្នាំសរុបមានចំនួន២៩ ៤៨១គោល បានកើនឡើង ៤៨១គោល បានកើនឡើង ៤៣៧គោល(=+១៧,៩០%)ធៀបនឹងខែមុន ប៉ុន្តែបានចុះចំនួន១ ១៩១គោល(=-៣,៨៣%)ធៀបនឹងរយៈពេលដូចគ្នាក្នុងឆ្នាំ២០២៣។
- ក្នុងតារាងទិន្នន័យ ឆ្នាំ២០២៤ ថ្លៃលក់មធ្យមក្រី ៦៣៨ដុល្លារ/គោល បានកើនឡើងចំនួន៤៦ដុល្លារ/គោល(=+៥,៥៤%)ធៀបនឹងខែមុន និងកើនឡើងចំនួន២៤ដុល្លារ/គោល(=+១៧,៥២%)ធៀបនឹងរយៈពេលដូចគ្នាក្នុងឆ្នាំ២០២៣។
- ក្នុងតារាងទិន្នន័យ ឆ្នាំ២០២៤ បរិច្ចាគប្រចាំឆ្នាំសរុបមានចំនួន១៤០ ៦៥៣គោល បានកើនឡើងចំនួន១ ៤៣៣គោល(=+១,០៣%)ធៀបនឹងរយៈពេលដូចគ្នាក្នុងឆ្នាំ២០២៣។
- ក្នុងតារាងទិន្នន័យ ឆ្នាំ២០២៤ ថ្លៃលក់មធ្យមក្រី ១៩៧ដុល្លារ/គោល បានកើនឡើងចំនួន១០៧ដុល្លារ/គោល(=+៥,២២%) ធៀបនឹងរយៈពេលដូចគ្នាក្នុងឆ្នាំ២០២៣។

នាយកដ្ឋាននិងសហគ្រឹះស្ថានអន្តរជាតិ
អគ្គនាយកដ្ឋាននិងសហគ្រឹះស្ថានអន្តរជាតិ
អគ្គនាយកស្រី ឃុន ក្រីក្រី




ឃុន ក្រីក្រី

នាយកដ្ឋាននិងសហគ្រឹះស្ថានអន្តរជាតិ
អគ្គនាយកស្រី ឃុន ក្រីក្រី



ឃុន ក្រីក្រី

នាយកដ្ឋាននិងសហគ្រឹះស្ថានអន្តរជាតិ
អគ្គនាយកស្រី ឃុន ក្រីក្រី



ឃុន ក្រីក្រី

