



ព្រះរាជាណាចក្រកម្ពុជា
ជាតិ សាសនា ព្រះមហាក្សត្រ

ក្រសួងកសិកម្ម រុក្ខាប្រមាញ់ និងនេសាទ
អគ្គនាយកដ្ឋានកៅស៊ូ

លេខ: ១១៣ អក-ស

ថ្ងៃចេញផ្សាយ: ១២/០៥/២០២១ ឆ្នាំ ២០២១ ស.ស. ២៥៦៤
រាជធានីភ្នំពេញ ថ្ងៃទី ១២ ខែ ០៥ ឆ្នាំ ២០២១

សូមគោរពជូន

ឯកឧត្តមរដ្ឋមន្ត្រីក្រសួងកសិកម្ម រុក្ខាប្រមាញ់ និងនេសាទ

កម្មវត្ថុ ៖ របាយការណ៍ស្តីពីស្ថានភាពការងារអគ្គនាយកដ្ឋានកៅស៊ូប្រចាំខែមករា ឆ្នាំ២០២១ និងទិសដៅអនុវត្តបន្ត។
ជូនភ្លាម ៖ របាយការណ៍ស្ថានភាពការងារអគ្គនាយកដ្ឋានកៅស៊ូប្រចាំខែមករា ឆ្នាំ២០២១.....ចំនួន០១ច្បាប់
-តារាងស្ថានភាពផលិតកម្មកៅស៊ូ និងតារាងស្ថានភាពផលិតផលកៅស៊ូ
ប្រចាំខែមករាឆ្នាំ២០២១ចំនួន០២ច្បាប់។

សេចក្តីដូចមានចែងក្នុងកម្មវត្ថុ និងជូនភ្ជាប់ខាងលើ ខ្ញុំបាទសូមជម្រាបជូន **ឯកឧត្តមរដ្ឋមន្ត្រី** មេត្តា
ទទួលជ្រាបអំពីលទ្ធផលការងារសម្រេចបានរបស់អគ្គនាយកដ្ឋានកៅស៊ូប្រចាំខែមករា ឆ្នាំ២០២១ និងទិសដៅអនុវត្ត
បន្តសម្រាប់ចុះក្នុងរបាយការណ៍របស់ក្រសួងក្នុងខែកុម្ភៈដោយសង្ខេបដូចខាងក្រោម៖

១-ផ្ទៃដីកៅស៊ូសរុបមានចំនួន៤០៤ ១១៨ហិកតា ក្នុងនោះ៖ ផ្ទៃដីចៀរជ័រមានចំនួន២៩២ ៤៩៧ហិកតា
ស្មើនឹង៧២% និងផ្ទៃដីថែទាំមានចំនួន១១១ ៦២១ហិកតា ស្មើនឹង២៨%។

២-ផលិតផលកៅស៊ូក្នុងខែមានចំនួន៣២ ៨៤៣តោន កើនឡើងចំនួន៣ ៦៤០តោន ស្មើនឹង១២%
ធៀបរយៈពេលដូចគ្នាឆ្នាំមុន។

៣-បរិមាណបញ្ចេញលក់ក្នុងខែមានចំនួន៣០ ៩០៩តោន បានកើនឡើងចំនួន៣ ៤០២តោន ស្មើនឹង
១២%ធៀបរយៈពេលដូចគ្នាឆ្នាំមុន។

៤-តម្លៃលក់ជើងកៅស៊ូមធ្យមក្នុងខែថ្ងៃ១ ៥៥៧ដុល្លារ/តោន បានកើនឡើងចំនួន១២៩ដុល្លារ/តោនស្មើនឹង
៩%ធៀបរយៈពេលដូចគ្នាឆ្នាំមុន។

៥-តម្លៃប្រមូលទិញជើងកៅស៊ូគ្រួសារនៅចម្ការ គឺទឹកជ័រ (DRC 100%) ថ្លៃ៥ ៥៧៥-៥ ៨០០/គ.ក្រ(បាន
កើនឡើងចំនួន៩១/គ.ក្រ ធៀបនឹងខែមុនឆ្នាំ២០២០) និងជ័រកក (DRC 50%) ថ្លៃ២ ១៥០-២ ៧៥០/គ.ក្រ បាន
ថយចុះចំនួន១៥៥/គ.ក្រ ធៀបនឹងខែមុនឆ្នាំ២០២០) អាស្រ័យតាមតំបន់។

៦-ទិសដៅបន្ត៖ ខិតខំអនុវត្តទិសដៅការងារដែលបានគ្រោងទុកឲ្យបានសម្រេចលទ្ធផលល្អ។

អាស្រ័យដូចបានជម្រាបជូនខាងលើ ខ្ញុំបាទសូម **ឯកឧត្តមរដ្ឋមន្ត្រី** មេត្តាទទួលជ្រាបជាបាយការណ៍
ដោយក្តីអនុគ្រោះ។

សូម **ឯកឧត្តមរដ្ឋមន្ត្រី** មេត្តាទទួលនូវការគោរពដ៏ជ្រាលជ្រៅអំពីខ្ញុំបាទ។

ប្រតិភូរាជរដ្ឋាភិបាលកម្ពុជា ទទួលបន្ទុកជា
អគ្គនាយក នៃអគ្គនាយកដ្ឋានកៅស៊ូ

ប៉ុល សុផា

- ចម្លងជូន៖**
- ឯកឧត្តមរដ្ឋលេខាធិការទទួលបន្ទុក
 - ឯកឧត្តមអនុរដ្ឋលេខាធិការទទួលបន្ទុក
- ដើម្បីជូនជ្រាប -
 - នាយកដ្ឋានកិច្ចការរដ្ឋបាល កសក.
 - នាយកដ្ឋានផែនការ និងស្ថិតិ កសក.
 - នាយកដ្ឋានផ្សព្វផ្សាយកសិកម្ម រុក្ខាប្រមាញ់ និងនេសាទ
 - គ្រប់ចម្ការកៅស៊ូកសិកស្សាហកម្ម
- ដើម្បីជ្រាប -
 - ឯកសារ



ព្រះរាជាណាចក្រកម្ពុជា
ជាតិ សាសនា ព្រះមហាក្សត្រ

ក្រសួងកសិកម្ម រុក្ខាប្រមាញ់ និងនេសាទ
អគ្គនាយកដ្ឋានកៅស៊ូ

របាយការណ៍សរុប
ស្តីពី

ស្ថានភាពការងាររបស់អគ្គនាយកដ្ឋានកៅស៊ូ ប្រចាំខែមករា ឆ្នាំ ២០២១
និងទិសដៅអនុវត្តបន្ត

១. សេចក្តីផ្តើម

ក្នុងឆ្នាំ២០២១នេះ អគ្គនាយកដ្ឋានកៅស៊ូបានអនុវត្តការងារចម្បងៗ ក្នុងស្មារតីទទួលខុសត្រូវខ្ពស់ទាំងការងារ ចរន្ត ការងារអនុវត្តគម្រោងថវិកាតាមកម្មវិធី ការងារដាំដុះ ថែទាំកូនកៅស៊ូថ្មី ការងារអាជីវកម្ម ផលិតកម្ម និងធុរកិច្ច ទាំងកៅស៊ូគ្រួសារនិងកៅស៊ូកសិឧស្សាហកម្ម និងការងារផ្សេងៗទៀតបានដំណើរការជាធម្មតា។ ជាលទ្ធផលការងារ សំខាន់ៗដែលអគ្គនាយកដ្ឋានកៅស៊ូសម្រេចបានក្នុងឆ្នាំ២០២១ មានខ្លឹមសារលម្អិតជូនដូចខាងក្រោម៖

២. លទ្ធផលការងារសម្រេចបាន

២.១ ការងារអាជីវកម្ម ផលិតកម្ម និងធុរកិច្ចកៅស៊ូ

២.១.១ ផ្ទៃដីកៅស៊ូ

ផ្ទៃដីកៅស៊ូសរុបមានចំនួន៤០៤ ១១៨ហិកតា ដែលក្នុងនោះ៖ ផ្ទៃដីចៀរជ័រមានចំនួន២៩២ ៤៩៧ហិកតា ស្មើនឹង៧២% និងផ្ទៃដីថែទាំមានចំនួន១១១ ៦២១ហិកតា ស្មើនឹង២៨%។

២.១.២ ផលិតកម្ម

ផលិតផលជ័រកៅស៊ូសម្រេចបានប្រចាំខែមករា ឆ្នាំ២០២១ មានចំនួន៣២ ៨៤៣តោន បានកើនឡើងចំនួន ៣ ៦៤០តោនស្មើនឹង១២%ធៀបរយៈពេលដូចគ្នាក្នុងឆ្នាំមុន។

២.១.៣ ធុរកិច្ចកៅស៊ូ

បរិមាណបញ្ចេញលក់ជ័រកៅស៊ូសម្រេចបានក្នុងខែមករា ឆ្នាំ២០២១ មានចំនួន៣០ ៩០៩តោន បានកើនឡើង ចំនួន៣ ៤០២តោន ស្មើនឹង១២%ធៀបរយៈពេលដូចគ្នាឆ្នាំមុន។

តម្លៃលក់ជ័រកៅស៊ូមធ្យមក្នុងខែមករា ឆ្នាំ២០២១ គឺ១ ៥៥៧ដុល្លារ/តោន បានកើនឡើងចំនួន១២៩ដុល្លារ/តោន ស្មើនឹង៩%ធៀបរយៈពេលដូចគ្នាឆ្នាំមុន។

តម្លៃប្រមូលទិញជ័រកៅស៊ូគ្រួសារនៅចម្ការ គឺទឹកជ័រ (DRC 100%) ថ្លៃ៥ ៥៧៥-៥ ៨០០ រ/គ.ក្រ(បានកើន ឡើងចំនួន៩១រ/គ.ក្រ ធៀបនឹងខែមុន) និងជ័រកក (DRC 50%) ថ្លៃ២ ១៥០-២ ៧៥០រ/គ.ក្រ បានថយចុះចំនួន ១៥៥រ/គ.ក្រ ធៀបនឹងខែមុន) អាស្រ័យតាមតំបន់។

២.២. ការងារចរន្ត និងការអនុវត្តគម្រោងសកម្មភាពថវិកាតាមកម្មវិធី

២.២.១. ការងារចរន្ត

- ចូលរួមកែសម្រួល ចំណុចមួយចំនួនពាក់ព័ន្ធនឹងការបង្កើតគេហទំព័ររបស់អគ្គនាយកដ្ឋានកៅស៊ូ
- តាមដាន ករណីទំនាស់ពាក់ព័ន្ធនឹងបណ្តាលក្រុមហ៊ុនចម្ការកៅស៊ូ

- បានចុះបេសកកម្ម សហការជាមួយអង្គការ WWF បើកវគ្គផ្សព្វផ្សាយបច្ចេកទេសដំណាំកៅស៊ូដល់កសិករកៅស៊ូគ្រួសារ នៅខេត្តមណ្ឌលគីរី
- បានចុះបេសកកម្មពិនិត្យ និងពិភាក្សាការរៀបចំចម្ការបង្ហាញលើការអនុវត្តបច្ចេកទេស GAP និងការកែលម្អប្រព័ន្ធចៀងរ នៅស្រុកពេជ្រាដា ខេត្តមណ្ឌលគីរី
- កិច្ចប្រជុំជាមួយអង្គការ OXFAM ដើម្បីពិភាក្សាលើសកម្មភាពសម្រាប់កិច្ចសហប្រតិបត្តិការអភិវឌ្ឍវិស័យកៅស៊ូនៅកម្ពុជាប្រកបដោយនិរន្តរភាព
- រៀបចំ Power Point ស្តីពីបច្ចេកទេសដំណាំកៅស៊ូ សម្រាប់សកម្មភាពចុះពង្រឹងសហគមន៍កសិករកៅស៊ូគ្រួសារនៅស្រុកពេជ្រាដា ខេត្តមណ្ឌលគីរី
- ចូលរួមពិនិត្យកែសម្រួលលើអត្ថបទ “ឥទ្ធិពលនៃការចៀរជ័រដើមកៅស៊ូទំហំតូចលើផលិតកម្មកៅស៊ូ” សម្រាប់ដាក់ចូលក្នុងព្រឹត្តិបត្រកៅស៊ូធម្មជាតិ របស់អគ្គនាយកដ្ឋានកៅស៊ូ
- ចុះបំពេញបេសកកម្ម ដោយសហការជាមួយអង្គការមូលនិធិសកលសម្រាប់ធម្មជាតិ(WWF)ប្រចាំព្រះរាជាណាចក្រកម្ពុជា ទៅតាមបណ្តាលភូមិចំនួន១០ ស្ថិតក្នុងស្រុកពេជ្រាដា ដើម្បីបើកវគ្គផ្សព្វផ្សាយ ការអនុវត្តកសិកម្មល្អលើការយកផលទឹកជ័រ និងការព្យាបាលជម្ងឺលើដើមកៅស៊ូដល់កសិករកៅស៊ូគ្រួសារ
- បានធ្វើរបាយការណ៍ចំណូល ចំណាយថវិការដ្ឋប្រចាំឆ្នាំ២០២០
- បានធ្វើផែនការថវិការដ្ឋទេយ្យបុរេប្រទាន ឆ្នាំ២០២១
- បានបញ្ជូនរបាយការណ៍តាមដាននិងវាយតម្លៃការអនុវត្តថវិកាកម្មវិធីប្រចាំឆ្នាំ២០២០(ទម្រង់M1&M2) របស់អគ្គនាយកដ្ឋានកៅស៊ូ ទៅក្រសួងកសិកម្មរុក្ខាប្រមាញ់ និងនេសាទ
- បានប្រជុំពិនិត្យកែសម្រួលសេចក្តីព្រាងរបាយការណ៍បូកសរុបលទ្ធផលការងារឆ្នាំ២០២០ និងទិសដៅការងារឆ្នាំ២០២១ របស់អគ្គនាយកដ្ឋានកៅស៊ូ
- បន្តតាមដានការបង់ថ្លៃឈ្នួលដីអវិនិយោគចម្ការកៅស៊ូទាំង៧ ក្រុមហ៊ុនចម្ការកៅស៊ូឡាបានសៀក និងក្រុមហ៊ុននីហរណ៍ អាហរណ៍កៅស៊ូ
- ប្រជុំពិនិត្យសម្រេចលើខ្លឹមសារឯកសារធាតុចូលរបស់នាយកដ្ឋានរដ្ឋបាល និងនីតិកម្ម នាយកដ្ឋានអភិវឌ្ឍន៍កៅស៊ូ នាយកដ្ឋានកែច្នៃផលិតផលកៅស៊ូ និងរចនាបទគេហទំព័ររបស់អគ្គនាយកដ្ឋានកៅស៊ូ
- តាមដានត្រួតពិនិត្យ ស្រាវជ្រាវអំពីថ្លៃកៅស៊ូនៅទីផ្សារក្នុងនិងក្រៅស្រុក ប្រមូល និងចងក្រងទិន្នន័យថ្លៃទិញ លក់កៅស៊ូធម្មជាតិ ប្រចាំថ្ងៃ
- រៀបចំរបាយការណ៍ស្តីពីធុរៈកិច្ចផលិតផលកៅស៊ូធម្មជាតិប្រចាំខែ
- សិក្សាស្រាវជ្រាវផ្សព្វផ្សាយព័ត៌មានអំពីពន្ធនាំចេញកៅស៊ូ
- សិក្សាស្រាវជ្រាវលើការនាំចេញផលិតផលជ័រនិងឈើកៅស៊ូ
- ផ្សព្វផ្សាយអំពីច្បាប់ លិខិតបទដ្ឋាននានាដែលពាក់ព័ន្ធការនាំចេញផលិតផលជ័រនិងឈើកៅស៊ូ
- រៀបចំលិខិតឆ្លើយតប ដែលពាក់ព័ន្ធនឹងការងារសហប្រតិបត្តិការអន្តរជាតិ ទៅក្រសួងកសិកម្មរុក្ខាប្រមាញ់ និងនេសាទ

២.២.២. ការចំណាយថវិកាតាមគម្រោងកម្មវិធី

ការចំណាយថវិកាតាមគម្រោងកម្មវិធីក្នុងខែមករា ឆ្នាំ២០២១ គឺមិនមាន។

២.២.៣. ការប្រមូលចំណូលថវិកា

ការបង់ថ្លៃឈ្នួលដីអវិនិយោគក្នុងខែមករា ឆ្នាំ២០២១គឺមិនមាន។

៣. ទិសដៅបន្ត

- បន្តរៀបចំលិខិតបទដ្ឋានគតិយុត្តពាក់ព័ន្ធវិស័យកៅស៊ូ
- បន្តតាមដាន ករណីទំនាស់ពាក់ព័ន្ធនិងបណ្តាលក្រុមហ៊ុនចម្ការកៅស៊ូ
- ចុះសម្របសម្រួលរៀបចំសិក្ខាសាលាក្រុមហ៊ុនសម្បទានដីសេដ្ឋកិច្ចជាមួយអង្គការ OXFAM
- បន្តសហការជាមួយអង្គការ WWF រៀបចំវគ្គផ្សព្វផ្សាយបច្ចេកទេសដំណាំកៅស៊ូ រៀបចំ Leaflets, រៀបចំ Demo, រៀបចំ Video បច្ចេកទេស និងពង្រឹងសហគមន៍នៅខេត្តមណ្ឌលគីរី
- បន្តចុះបើកវគ្គបណ្តុះបណ្តាលបច្ចេកទេសដំណាំកៅស៊ូដល់កសិករកៅស៊ូគ្រួសារ
- បន្តចុះពង្រឹង និងចងក្រងសហគមន៍កសិករកៅស៊ូគ្រួសារ
- បន្តចុះពិនិត្យ និងវាយតម្លៃបច្ចេកទេសដំណាំកៅស៊ូរបស់ក្រុមហ៊ុនសម្បទានដីសេដ្ឋកិច្ច
- ត្រៀមអនុវត្តគម្រោងផែនការសកម្មភាពថវិកាកម្មវិធីឆ្នាំ២០២១
- ត្រៀមរៀបចំប្រជុំបូកសរុបលទ្ធផលការងារឆ្នាំ២០២០ និងលើកទិសដៅអនុវត្តឆ្នាំ២០២១ របស់អគ្គនាយកដ្ឋានកៅស៊ូ
- បន្តខិតខំផ្សព្វផ្សាយតម្លៃជ័រកៅស៊ូធម្មជាតិ នៅលើទីផ្សារក្នុងស្រុកនិងអន្តរជាតិតាមបណ្តាញសង្គម (ហ្វេសប៊ុក) ឲ្យបានដល់កសិករកៅស៊ូគ្រួសារ និងប្រតិបត្តិករកៅស៊ូ
- បន្តសិក្សាស្រាវជ្រាវផ្សព្វផ្សាយព័ត៌មានអំពីការផ្គត់ផ្គង់ តម្រូវការ ការប្រើប្រាស់កៅស៊ូធម្មជាតិនិងនិន្នាការតម្លៃកៅស៊ូលើទីផ្សារក្នុងនិងក្រៅប្រទេស
- បន្តខិតខំធ្វើទំនាក់ទំនងកិច្ចសហប្រតិបត្តិការជាមួយដៃគូអភិវឌ្ឍ ទីភ្នាក់ងារកៅស៊ូ និងអង្គការកៅស៊ូអន្តរជាតិនានាក្នុងក្របខណ្ឌការងារស្រាវជ្រាវ និងអភិវឌ្ឍបច្ចេកវិទ្យា វិទ្យាសាស្ត្រ
- បន្តតាមដានលើវឌ្ឍនភាព នៃកិច្ចសហប្រតិបត្តិការជាមួយបណ្តាប្រទេសជាដៃគូ
- អនុវត្តការកិច្ចផ្សេងៗទៀត ដែលថ្នាក់ដឹកនាំអគ្គនាយកដ្ឋានកៅស៊ូបានប្រគល់អោយ។

បានឃើញនិងឯកភាព

**ឧ.ប្រតិភូរាជរដ្ឋាភិបាលកម្ពុជា ទទួលបន្ទុកជា
អគ្គនាយក នៃអគ្គនាយកដ្ឋានកៅស៊ូ
អគ្គនាយករង**



[Signature]
យុន កក្កដា

ថ្ងៃ *[Signature]* ខែ *[Signature]* ឆ្នាំជូត ទោស័ក ព.ស.២៥៦៤
រាជធានីភ្នំពេញ ថ្ងៃទី ២៥ ខែ ១១ ឆ្នាំ២០២១
ប្រធាននាយកដ្ឋានរដ្ឋបាល និងនីតិកម្ម

[Signature]
យុន ធីតា

អគ្គនាយកដ្ឋានកៅស៊ូ
នាយកដ្ឋានរដ្ឋបាល និងនីតិកម្ម

ព្រះរាជាណាចក្រកម្ពុជា
ជាតិ សាសនា ព្រះមហាក្សត្រ

ស្ថានភាពផលិតកម្មកៅស៊ូប្រចាំខែមករា ឆ្នាំ២០២១


តារាងទី១


លរ	ម្ដងកៅស៊ូ	ផ្ទៃដី (ហិកតា)		ឆ្នាំ២០២០				សន្និធិដើមឆ្នាំ	ឆ្នាំ២០២១				ប្រៀបធៀប												សន្និធិ			
		ធៀបដំ	ថែទាំ	សរុប	ផលិតផល (តោន)		បញ្ចេញលក់ (តោន)		ផលិតផល (តោន)		បញ្ចេញលក់ (តោន)		ខែមុន				ខែនេះ											
					ខែនេះ	ដល់ខែនេះ	ខែនេះ		ដល់ខែនេះ	ខែនេះ	ដល់ខែនេះ	ផលិតផល		បញ្ចេញលក់		ខែនេះ		ដល់ខែនេះ		ខែនេះ		ដល់ខែនេះ						
		ហិកតា	%	តោន	%	តោន	%		តោន	%	តោន	%	តោន	%	តោន	%	តោន	%	តោន	%	តោន	%						
I. កៅស៊ូកសិឧស្សាហកម្ម																												
ក	ម្ដងកៅស៊ូកសិឧស្សាហកម្ម																											
1	វិទ្យាស្ថានស្រាវជ្រាវកៅស៊ូកម្ពុជា	520	100	620	35	35	-	-	487	83	83	35	35	0	0	0	0	0	0	49	140	49	140	35	100	35	100	535
2	ក្រុមហ៊ុនស្រែកស្រែក គីនវេលា គ្រុប	11.287	2.048	13.335	1.595	1.595	937	937	1.766	1.944	1.944	792	792	0	0	0	0	0	0	49	140	49	140	35	100	35	100	535
3	ក្រុមហ៊ុនចម្ការកៅស៊ូតាំង	1.179	1.220	2.399	157	157	-	-	176	198	198	210	210	0	0	0	0	0	0	349	22	349	22	-144	-15	-144	-15	2.917
4	ក្រុមហ៊ុនចម្ការកៅស៊ូមេត ខុនលីធីឌី	6.092	2.331	8.423	434	434	282	282	550	514	514	282	282	0	0	0	0	0	0	40	26	40	26	210	100	210	100	164
5	ក្រុមហ៊ុនស្បែក វ៉ាប់បើ លើមីតធីត(រតនគីរី)	306	2.418	2.724	32	32	62	62	68	74	74	-	-	0	0	0	0	0	0	80	18	80	18	0	0	0	0	782
6	ក្រុមហ៊ុនស្បែក វិសសស លើមីតធីត(ស្នួល)	4.174	76	4.250	376	376	432	432	1.608	607	607	1.159	1.159	0	0	0	0	0	0	42	129	42	129	-62	0	-62	0	142
7	ក្រុមហ៊ុនឡុងស្រែងគីនវេលាស៊ុនណាល	3.908	278	4.186	380	380	525	525	976	236	236	210	210	0	0	0	0	0	0	231	62	231	62	727	168	727	168	1.056
8	ក្រុមហ៊ុនអានថាឌី គ្រុប(ចម្ការអណ្តូង)	3.312	1.570	4.882	110	110	230	230	672	99	99	130	130	0	0	0	0	0	0	-145	-38	-145	-38	-315	-60	-315	-60	1.002
9	ក្រុមហ៊ុនអានថាឌី គ្រុប(ពាមបាំង+រមាសហែត)	1.918	1.119	3.037	83	83	129	129	477	71	71	70	70	0	0	0	0	0	0	-11	-10	-11	-10	-100	-43	-100	-43	641
10	ក្រុមហ៊ុនក្រែក(ខេមបូឌា) ខុនលីធីឌី	4.097	701	4.798	599	599	210	210	1.234	517	517	420	420	0	0	0	0	0	0	-12	-15	-12	-15	-59	-46	-59	-46	478
	សរុប ក	36.794	11.861	48.655	3.803	3.803	2.807	2.807	8.014	4.343	4.343	3.309	3.309	0	0	0	0	0	0	-82	-14	-82	-14	210	100	210	100	1.331
ខ	ម្ដងកៅស៊ូសម្បទានដ៏សេដ្ឋកិច្ច	105.953	88.350	194.303	10.600	10.600	10.200	10.200	11.283	13.200	13.200	12.800	12.800	0	0	0	0	0	0	540	14	540	14	502	18	502	18	9.049
	សរុប=ក+ខ	142.747	100.211	242.958	14.403	14.403	13.007	13.007	19.297	17.543	17.543	16.109	16.109	0	0	0	0	0	0	2.600	25	2.600	25	2.600	25	2.600	25	11.683
	II. កៅស៊ូគ្រួសារ	149.750	11.410	161.160	14.800	14.800	14.500	14.500	10.900	15.300	15.300	14.800	14.800	0	0	0	0	0	0	3.140	22	3.140	22	3.102	24	3.102	24	20.732
	សរុបទូទៅ=II	292.497	111.621	404.118	29.203	29.203	27.507	27.507	30.197	32.843	32.843	30.909	30.909	0	0	0	0	0	0	500	3	500	3	300	2	300	2	11.400
	សរុបទូទៅ=ក+ខ+II	435.244	111.621	547.036	43.606	43.606	40.514	40.514	40.394	50.386	50.386	47.018	47.018	0	0	0	0	0	0	3.640	12	3.640	12	3.402	12	3.402	12	32.132

- បញ្ជាក់៖
- (១) ផ្ទៃដីសរុបមានចំនួន ៤០៤ ១១៨ ហិកតា (ផ្ទៃដីចៀរជ័រ ២៩២ ៤៩៧ ហិកតា ថែទាំ ១១១ ៦២១ហិកតា) ។
 - (២) ផលិតផលសរុបចំនួន៣២ ៨៤៣ តោន បានកើនឡើងចំនួន៣ ៦៤០ តោន (១២%) ធៀបនឹងរយៈពេលដូចគ្នាក្នុងឆ្នាំ២០២០។
 - (៣) ការបញ្ចេញលក់សរុបចំនួន៣០ ៩០៩តោន បានកើនឡើងចំនួន៣ ៤០២ តោន (១២%)ធៀបនឹងរយៈពេលដូចគ្នាក្នុងឆ្នាំ២០២០។
 - (៤) សន្និធិចុងក្រោមមានចំនួន៣២ ១៣២ តោន

បានឃើញ និងឯកភាព
ឧបនាយករដ្ឋមន្ត្រីទទួលបន្ទុក
អគ្គនាយក នៃអគ្គនាយកដ្ឋានកៅស៊ូ
អគ្គនាយករង

ឃុន កក្កដា

បានពិនិត្យត្រឹមត្រូវ
ប្រធាននាយកដ្ឋានរដ្ឋបាល និងនីតិកម្ម

ឃុន កក្កដា

ថ្ងៃពុធ ១៤/០២/២១ ឆ្នាំថ្មី ទោស័ក ព.ស២៥៦៤
រាជធានីភ្នំពេញ, ថ្ងៃទី ១៤ ខែ កុម្ភៈ ឆ្នាំ២០២១
អ្នកធ្វើតារាង

ឃុន កក្កដា



ថ្លៃប្រមូលទិញដីកៅស៊ូគ្រួសារតាមតំបន់
ខែមករា ឆ្នាំ២០២១

ល.រ	ខេត្ត	សណ្ឋានទី ១						សណ្ឋានទី ២						សណ្ឋានទី ៣						សណ្ឋានទី ៤						ថ្លៃប្រមូលទិញ							
		ទឹកជ័រ			ជ័រកក			ទឹកជ័រ			ជ័រកក			ទឹកជ័រ			ជ័រកក			ទឹកជ័រ			ជ័រកក			ទឹកជ័រ	ជ័រកក						
		វ/គ.ក្រ	\$/គ.ក្រ	ធៀប សណ្ឋានមុន (វ/គ.ក្រ)	វ/គ.ក្រ	\$/គ.ក្រ	ធៀប សណ្ឋានមុន (វ/គ.ក្រ)	វ/គ.ក្រ	\$/គ.ក្រ	ធៀប សណ្ឋានមុន (វ/គ.ក្រ)	វ/គ.ក្រ	\$/គ.ក្រ	ធៀប សណ្ឋានមុន (វ/គ.ក្រ)	វ/គ.ក្រ	\$/គ.ក្រ	ធៀប សណ្ឋានមុន (វ/គ.ក្រ)	វ/គ.ក្រ	\$/គ.ក្រ	ធៀប សណ្ឋានមុន (វ/គ.ក្រ)	វ/គ.ក្រ	\$/គ.ក្រ	ធៀប សណ្ឋានមុន (វ/គ.ក្រ)	វ/គ.ក្រ	\$/គ.ក្រ	ធៀប សណ្ឋានមុន (វ/គ.ក្រ)	វ/គ.ក្រ	វ/គ.ក្រ						
១	ក្រចេះ	5.800	1,43	→ 0	2.300	0,57	→ 0	5.800	1,43	→ 0	2.300	0,57	→ 0	5.800	1,43	→ 0	2.300	0,57	→ 0	5.800	1,43	→ 0	2.300	0,57	→ 0	5.800	1,43	→ 0	2.300	0,57	→ 0	5.800	2.300
២	កំពង់ចាម	5.800	1,43	→ 0	2.200	0,54	→ 0	5.800	1,43	→ 0	2.200	0,54	→ 0	5.800	1,43	→ 0	2.200	0,54	→ 0	5.800	1,43	→ 0	2.200	0,54	→ 0	5.800	1,43	→ 0	2.200	0,54	→ 0	5.800	2.200
៣	កំពត	5.800	1,43	→ 0	2.300	0,57	→ 0	5.800	1,43	→ 0	2.300	0,57	→ 0	5.800	1,43	→ 0	2.200	0,54	↓ 100	5.800	1,43	→ 0	2.200	0,54	→ 0	5.800	1,43	→ 0	2.200	0,54	→ 0	5.800	2.250
៤	កំពង់ឆ្នាំង	5.600	1,38	→ 0	2.600	0,64	→ 0	5.800	1,43	↑ 200	2.800	0,69	↑ 200	5.800	1,43	→ 0	2.800	0,69	→ 0	5.800	1,43	→ 0	2.600	0,64	↓ 200	5.750	1,43	→ 0	2.600	0,64	↓ 200	5.750	2.700
៥	កំពង់ស្ពឺ	5.500	1,36	→ 0	2.550	0,63	→ 0	5.500	1,36	→ 0	2.650	0,65	↑ 100	5.500	1,35	→ 0	2.650	0,65	→ 0	5.800	1,43	↑ 300	2.700	0,66	↑ 50	5.575	1,43	→ 0	2.700	0,66	↑ 50	5.575	2.638
៦	កំពង់ស្ពឺ	5.800	1,43	→ 0	2.600	0,64	→ 0	5.800	1,43	→ 0	2.600	0,64	→ 0	5.800	1,43	→ 0	2.600	0,64	→ 0	5.800	1,43	→ 0	2.600	0,64	→ 0	5.800	1,43	→ 0	2.600	0,64	→ 0	5.800	2.600
៧	កំពង់ចាម				2.300	0,57	→ 0				2.400	0,59	↑ 100				2.400	0,59	→ 0				2.400	0,59	→ 0				2.400	0,59	→ 0	2.375	
៨	កំពង់ចាម				2.550	0,63	→ 0				2.550	0,63	→ 0				2.550	0,63	→ 0				2.550	0,63	→ 0				2.550	0,63	→ 0	2.550	
៩	កំពង់ចាម				2.200	0,54	→ 0				2.200	0,54	→ 0				2.300	0,57	↑ 100				2.300	0,57	→ 0				2.300	0,57	→ 0	2.250	
១០	កំពង់ចាម				2.150	0,53	→ 0				2.150	0,53	→ 0				2.150	0,53	→ 0				2.150	0,53	→ 0				2.150	0,53	→ 0	2.150	
១១	កំពង់ចាម				2.800	0,69	→ 0				2.800	0,69	→ 0				2.700	0,67	↓ 100				2.700	0,66	→ 0				2.700	0,66	→ 0	2.750	
ថ្លៃប្រមូលទិញ		5.729	1,41	↑ 5.727	2.425	0,60	↑ 2.424	5.757	1,42	↑ 29	2.458	0,61	↑ 33	5.757	1,42	→ 0	2.450	0,60	↓ 8	5.800	1,43	↑ 43	2.438	0,60	↓ 13	5.761	1,44	→ 0	2.443	0,61			
អនុវត្តប្រាក់ បណ្ណាល័យកៅស៊ូ			4.050					4.053						4.060						4.065													

ប្រភព: ពីអ្នកប្រមូលទិញតាមតំបន់
ទឹកជ័រ: គិតជាស្រូត (DRC)
ជំរក: DRC ≅ 50%

ក្នុងខែមករា ឆ្នាំ២០២១ ថ្លៃប្រមូលទិញដីកៅស៊ូគ្រួសារតាមតំបន់ គឺទឹកជ័រ(DRC 100%) ថ្លៃ៥៥៧៥-៥៥០០វ/គ.ក្រ (បានកើនឡើង ៩១វ/គ.ក្រ ធៀបខែមុនឆ្នាំ២០២០) និងជំរក(DRC 50%) ថ្លៃ២១៥០-២៧៥០វ/គ.ក្រ (ថយចុះ១៥៥វ/គ.ក្រ ធៀបខែមុនឆ្នាំ២០២០) អាស្រ័យតាមតំបន់។

បានឃើញ និងបកស្រាយ
ថ្លៃប្រមូលទិញដីកៅស៊ូគ្រួសារតាមតំបន់
អគ្គនាយកដ្ឋានទីផ្សារ និងសហប្រតិបត្តិការអន្តរជាតិ
អគ្គនាយករង
ហ្សូន កក្កដា

បានពិនិត្យប្រឹក្សា
ប្រធាននាយកដ្ឋានទីផ្សារ និងសហប្រតិបត្តិការអន្តរជាតិ
ហ៊ិន-សាដេន

ថ្ងៃ ១២ ខែ ២០២១ ឆ្នាំ
រាជធានីភ្នំពេញ, ថ្ងៃទី ១២ ខែ ២០២១
អ្នកធ្វើការងារ

តារាងស្ថានភាពចុះកិច្ចសន្យាជួលដីកៅស៊ូស្តុកប្រចាំខែមករា ឆ្នាំ២០២១


តារាងទី២

ល.រ	ចម្ការកៅស៊ូ	មករា ២០២០						មករា ២០២១						ធៀបមធ្យមៈពេលដូចគ្នាទៅឆ្នាំមុន							
		បរិមាណ(តោន)		ទឹកប្រាក់(\$)		ថ្លៃមធ្យម(\$/តោន)		បរិមាណ(តោន)		ទឹកប្រាក់(\$)		ថ្លៃមធ្យម(\$/តោន)		មធ្យម				ផ្ទៃមធ្យម			
		ខែនេះ	ដល់ខែនេះ	ខែនេះ	ដល់ខែនេះ	ខែនេះ	ដល់ខែនេះ	ខែនេះ	ដល់ខែនេះ	ខែនេះ	ដល់ខែនេះ	ខែនេះ	ដល់ខែនេះ	តោន	%	តោន	%	\$/តោន	%	\$/តោន	%
I. កៅស៊ូកសិ-ឧស្សាហកម្ម																					
ក	ចម្ការកៅស៊ូកសិ-ឧស្សាហកម្ម																				
1	វិទ្យាស្ថានស្រាវជ្រាវកៅស៊ូកម្ពុជា		0		0	0	0	35	35	43.400	43.400	1.240	1.240	35	100	35	100	1.240	100	1.240	100
2	ក្រុមហ៊ុនសុភក្តិភីម៉ា អ៊ិនវេសមេន ក្រុប	937	937	1.373.716	1.373.716	1.466	1.466	792	792	1.528.780	1.528.780	1.929	1.929	1.929	-15	1.929	-15	463	32	463	32
3	ក្រុមហ៊ុនចម្ការកៅស៊ូតាប៉ាវ		0		0	0	0	210	210	322.770	322.770	1.537	1.537	1.537	100	1.537	100	1.537	100	1.537	100
4	ក្រុមហ៊ុនចម្ការកៅស៊ូមេមត ខ្នាតធំ	282	282	412.070	412.070	1.460	1.460	282	282	412.070	412.070	1.460	1.460	0	0	0	0	0	0	0	0
5	ក្រុមហ៊ុនស្ទីហ្វ រ៉ាប់ប៊េ លីមីតធីត(វត្តភ្នំ)	62	62	73.779	73.779	1.190	1.190		0		0	0	0	-62	0	-62	0	-1.190	0	-1.190	0
6	ក្រុមហ៊ុនស្ទីហ្វ វិសសស លីមីតធីត(ស្នួល)	432	432	604.800	604.800	1.400	1.400	1.159	1.159	1.716.740	1.716.740	1.481	1.481	727	168	727	168	81	6	81	6
7	ក្រុមហ៊ុនឡងស្រែងអ៊ិនវេសមេនធីណស៊ិនណាល	525	525	781.725	781.725	1.489	1.489	210	210	292.950	292.950	1.395	1.395	-315	-60	-315	-60	-94	-6	-94	-6
8	ក្រុមហ៊ុនអានម៉ាឌី ក្រុប(ចម្ការអណ្តូង)	230	230	286.600	286.600	1.246	1.246	130	130	174.000	174.000	1.338	1.338	-100	-43	-100	-43	92	7	92	7
9	ក្រុមហ៊ុនអានម៉ាឌី ក្រុប(ពាមបាំង)	129	129	158.422	158.422	1.232	1.232	70	70	93.000	93.000	1.329	1.329	-59	-46	-59	-46	97	8	97	8
10	ក្រុមហ៊ុនក្រែក(ខេមបូឌា) ខ្នាតធំ	210	210	315.000	315.000	1.500	1.500	420	420	567.000	567.000	1.350	1.350	210	100	210	100	-150	-10	-150	-10
	សរុប ក	2.807	2.807	4.006.113	4.006.113	1.427	1.427	3.309	3.309	5.150.711	5.150.711	1.557	1.557	502	18	502	18	129	9	129	9
ខ	ចម្ការកៅស៊ូសម្បទានដីសេដ្ឋកិច្ច	10.200	10.200	14.559.170	14.559.170	1.427	1.427	12.800	12.800	19.925.862	19.925.862	1.557	1.557	2.600	25	2.600	25	129	9	129	9
	សរុប=ក+ខ	13.007	13.007	18.565.282	18.565.282	1.427	1.427	16.109	16.109	25.076.573	25.076.573	1.557	1.557	3.102	24	3.102	24	129	9	129	9
II. កៅស៊ូកសិសារ																					
	សរុប+II	27.507	27.507	39.262.141	39.262.141	1.427	1.427	30.909	30.909	48.115.852	48.115.852	1.557	1.557	3.402	12	3.402	12	129	9	129	9

បញ្ជាក់៖
១. ក្នុងខែមករា ឆ្នាំ២០២១ បរិមាណបញ្ចេញលក់សរុបមានចំនួន៣០ ៩០៩តោន បានកើនឡើងចំនួន៣ ៤០២តោន(=+១២%)បើធៀបនឹងខែមុន និងបានកើនឡើងចំនួន៣ ៤០២តោន(=+១២%)បើធៀបនឹងរយៈពេលដូចគ្នាក្នុងឆ្នាំ២០២០។
២. ថ្លៃលក់មធ្យមក្នុងខែមករា ឆ្នាំ២០២១ គឺ ៥៥៧ដុល្លារ/តោន បានកើនឡើងចំនួន១២៩ដុល្លារ/តោន(=+៩%) ធៀបនឹងខែមុន និងបានកើនឡើងចំនួន១២៩ដុល្លារ/តោន(=+៩%)បើធៀបរយៈពេលដូចគ្នាក្នុងឆ្នាំ២០២០។

បានឃើញ និងឯកភាព
ឧប្រតិភូរាជរដ្ឋាភិបាលកម្ពុជា ទទួលបន្ទុកជា
អគ្គនាយកនៃអគ្គនាយកដ្ឋានកៅស៊ូ
អគ្គនាយករង

ហង កឹម គុណ

បានពិនិត្យត្រឹមត្រូវ
ប្រធាននាយកដ្ឋានទីផ្សារនិងសហប្រតិបត្តិការអន្តរជាតិ

ហង សាវណ

ថ្ងៃទី១៧ ខែមិថុនា ឆ្នាំជូត ពោស័ក ព.ស.២៥៦៤
រាជធានីភ្នំពេញ ថ្ងៃទី ១៧ ខែ មិថុនា ឆ្នាំ២០២១
អ្នកធ្វើតារាង
