



ព្រះរាជាណាចក្រកម្ពុជា
ជាតិ សាសនា ព្រះមហាក្សត្រ

ក្រសួងកសិកម្ម រុក្ខាប្រមាញ់ និងនេសាទ
អគ្គនាយកដ្ឋានកៅស៊ូ

លេខ: 1557 អក

ថ្ងៃ ពុធ ០៧ ខែ ឧសភា ឆ្នាំ ២០២១ ព.ស.២៥៦៥
រាជធានីភ្នំពេញ ថ្ងៃទី ១៥ ខែ កញ្ញា ឆ្នាំ ២០២១

សូមគោរពជូន

ឯកឧត្តមរដ្ឋមន្ត្រីក្រសួងកសិកម្ម រុក្ខាប្រមាញ់ និងនេសាទ

កម្មវត្ថុ ៖ របាយការណ៍ស្តីពីស្ថានភាពការងារអគ្គនាយកដ្ឋានកៅស៊ូប្រចាំខែសីហា ឆ្នាំ២០២១ និងទិសដៅអនុវត្តបន្ត។

ជូនគ្នា ៖ -របាយការណ៍ស្ថានភាពការងារអគ្គនាយកដ្ឋានកៅស៊ូប្រចាំខែសីហា ឆ្នាំ២០២១.....ចំនួន០១ច្បាប់
-តារាងស្ថានភាពផលិតកម្មកៅស៊ូ តារាងស្ថានភាពផលិតផលកៅស៊ូ និងតារាងផលិតផលលើ
កៅស៊ូកែច្នៃ និងនាំចេញប្រចាំខែសីហា ឆ្នាំ២០២១.....ចំនួន០៤ច្បាប់។

សេចក្តីដូចមានចែងក្នុងកម្មវត្ថុ និងជូនភ្ជាប់ខាងលើ ខ្ញុំបាទសូមជម្រាបជូន **ឯកឧត្តមរដ្ឋមន្ត្រី** មេត្តា
ទទួលប្រាប់អំពីលទ្ធផលការងារសម្រេចបានរបស់អគ្គនាយកដ្ឋានកៅស៊ូប្រចាំខែសីហា ឆ្នាំ២០២១ និងទិសដៅអនុវត្ត
បន្តសម្រាប់ចុះក្នុងរបាយការណ៍របស់ក្រសួងក្នុងខែកញ្ញាដោយសង្ខេបដូចខាងក្រោម៖

១- ផ្ទៃដីកៅស៊ូ

- ផ្ទៃដីកៅស៊ូសរុបមានចំនួន ៤០៤ ១៦០ហិកតា ក្នុងនោះ៖ ផ្ទៃដីចៀរជ័រមានចំនួន ៣១៤ ៣១៩ហិកតា
ស្មើនឹង៧៨% និងផ្ទៃដីថែទាំមានចំនួន ៨៩ ៨៤១ហិកតា ស្មើនឹង២២%។

២- ផលិតកម្មជ័រកៅស៊ូ និងឈើកៅស៊ូ

- ផលិតផលជ័រកៅស៊ូក្នុងខែសីហា មានចំនួន៣៣ ១០៩តោន កើនឡើងចំនួន១ ៦៤៣តោន ស្មើនឹង
៥%ធៀបនឹងខែមុន និងបានកើនឡើងចំនួន៣ ៨២៦តោន ស្មើនឹង១៣% ធៀបនឹងរយៈពេលដូចគ្នានៃឆ្នាំមុន។
- ផលិតផលជ័រកៅស៊ូចាប់ពីដើមឆ្នាំរហូតមកដល់ខែសីហា ឆ្នាំ២០២១ មានចំនួន១៩៨ ០៦៦តោន
បានកើនឡើងចំនួន១៥ ៥៨០តោន ស្មើនឹង៩% ធៀបនឹងរយៈពេលដូចគ្នានៃឆ្នាំមុន។
- ផលិតផលឈើកៅស៊ូសម្រេចបានប្រចាំខែសីហា មានចំនួន៣៥០ម^៣ មានការកើនឡើង ២៥០ម^៣
ស្មើនឹង ២៥០% ធៀបនឹងខែមុន។
- ផលិតផលឈើកៅស៊ូសរុបគិតមកដល់ខែសីហា ឆ្នាំ២០២១ សម្រេចបានចំនួន៤ ៧៦៩ម^៣។

៣- ការនាំចេញជ័រកៅស៊ូ និងឈើកៅស៊ូ

- បរិមាណបញ្ជូញលក់ជ័រកៅស៊ូក្នុងខែសីហា មានចំនួន៣២ ៣៤០តោន បានកើនឡើងចំនួន
១ ៥៦០តោន ស្មើនឹង៥,០៧% ធៀបនឹងខែមុន និងបានកើនឡើងចំនួន៤ ០៥៨តោន ស្មើនឹង១៤% ធៀបនឹងរយៈ
ពេលដូចគ្នានៃឆ្នាំមុន។
- បរិមាណបញ្ជូញលក់ជ័រកៅស៊ូចាប់ពីដើមឆ្នាំរហូតមកដល់ខែសីហា ឆ្នាំ២០២១ មានចំនួន
១៩៤ ៥២៥តោនបានកើនឡើងចំនួន១៤ ៦០៥តោន ស្មើនឹង៨%ធៀបនឹងរយៈពេលដូចគ្នានៃឆ្នាំមុន។
- បរិមាណបញ្ជូញលក់ឈើកៅស៊ូសម្រេចបានក្នុងខែសីហា មានចំនួន ៣០៥ម^៣ មានការថយចុះ
១០៦ម^៣ ស្មើនឹង២៦% ធៀបនឹងខែមុន។

- បរិមាណបញ្ចេញលក់ឈើកៅស៊ូចាប់ពីដើមឆ្នាំរហូតមកដល់ខែសីហា ឆ្នាំ២០២១ សម្រេចបានចំនួន ៤ ៣៧ ៩៥ ម^៣។

៤- តម្លៃដីកៅស៊ូ និងឈើកៅស៊ូ

- តម្លៃលក់ដីកៅស៊ូមធ្យមក្នុងខែសីហា ថ្ងៃ ១ ៦៧០ ដុល្លារ/តោន បានកើនឡើងចំនួន ៦១ ដុល្លារ/តោន ស្មើនឹង ៣,៧៦% ធៀបនឹងខែមុន និងបានកើនឡើងចំនួន ៤០៨ ដុល្លារ/តោន ស្មើនឹង ៣២% ធៀបនឹងរយៈពេលដូចគ្នានៃឆ្នាំមុន។

- តម្លៃលក់ដីកៅស៊ូមធ្យមចាប់ពីដើមឆ្នាំរហូតមកដល់ខែសីហា ឆ្នាំ២០២១ ថ្ងៃ ១ ៦៧៣ ដុល្លារ/តោន បានកើនឡើងចំនួន ៣៨៦ ដុល្លារ/តោន ស្មើនឹង ៣០% ធៀបនឹងរយៈពេលដូចគ្នានៃឆ្នាំមុន។

- តម្លៃលក់ឈើកៅស៊ូមធ្យមប្រចាំខែសីហា តម្លៃ ៣១៣ ដុល្លារ/ម^៣ ។

- តម្លៃដីកៅស៊ូគ្រួសារនៅនឹងចម្ការ គីទឹកដី (DRC ១០០%) ថ្ងៃ ៥ ៧៧៥ - ៦ ០០០ រ/គ.ក្រ (បានកើនឡើងចំនួន ៦១ រ/គ.ក្រ ធៀបនឹងខែមុន) និងដីរកក (DRC ៥០%) ថ្ងៃ ២ ៥០០ - ៣ ៤៥០ រ/គ.ក្រ កើនឡើងចំនួន ២៧ រ/គ.ក្រ ធៀបនឹងខែមុន) អាស្រ័យតាមរយៈពេលបង្កកនិងតំបន់។

៥- ចំណូលពីការនាំចេញដីកៅស៊ូ និងឈើកៅស៊ូ

• ចំណូលសរុបប្រចាំខែសីហា មានចំនួន ៥៤ ០៩៩ ០៤៩ ដុល្លារ

- ចំណូលពីការនាំចេញដីកៅស៊ូក្នុងខែសីហា មានចំនួន ៥៤ ០០៩ ១៧៦ ដុល្លារ

- ចំណូលពីការនាំចេញឈើកៅស៊ូក្នុងខែសីហា មានចំនួន ៨៩ ៨៧៣ ដុល្លារ

• ចំណូលសរុបគិតចាប់ពីដើមឆ្នាំរហូតមកដល់ខែសីហា ឆ្នាំ២០២១ មានចំនួន ៣២៦ ៣៣៨ ៧២៨ ដុល្លារ

- ចំណូលពីការនាំចេញដីកៅស៊ូសរុបរហូតមកដល់ខែសីហា ឆ្នាំ២០២១ មានចំនួន ៣២៥ ៣៥២ ៣៥៣ ដុល្លារ

- ចំណូលពីការនាំចេញឈើកៅស៊ូសរុបរហូតមកដល់ខែសីហា ឆ្នាំ២០២១ មានចំនួន ៩៨៦ ៣៧៥ ៨៤៤ ដុល្លារ។

៦- ទិសដៅបន្ត

- បន្តខិតខំអនុវត្តទិសដៅការងារដែលបានគ្រោងទុកឲ្យបានសម្រេចលទ្ធផលល្អ។

- បន្តសហការជាមួយក្រុមហ៊ុនចម្ការកៅស៊ូអរិនិយោគរបស់រដ្ឋ ក្រុមហ៊ុនសម្បទានដីសេដ្ឋកិច្ចលើដំណាំកៅស៊ូ និងចម្ការកៅស៊ូគ្រួសារ ក្នុងការប្រមូលទិន្នន័យកៅស៊ូ ដើម្បីមានមូលដ្ឋានរាយការណ៍ច្បាស់លាស់ជូនក្រសួងកសិកម្ម រុក្ខាប្រមាញ់ និងនេសាទ

- បន្តសហការជាមួយអង្គការ សមាគមកៅស៊ូអន្តរជាតិនានា ដើម្បីទទួលបានព័ត៌មានស្តីពីស្ថិតិ និងនិន្នាការទីផ្សារកៅស៊ូ សម្រាប់ផ្សព្វផ្សាយជូនដល់ប្រតិបត្តិករកៅស៊ូក្នុងស្រុក។

អាស្រ័យដូចបានជម្រាបជូនខាងលើ ខ្ញុំបាទសូម **ឯកឧត្តមរដ្ឋមន្ត្រី** មេត្តាទទួលជ្រាបជារាយការណ៍ដោយក្តីអនុគ្រោះ។

សូម **ឯកឧត្តមរដ្ឋមន្ត្រី** មេត្តាទទួលនូវការគោរពដ៏ជ្រាលជ្រៅអំពីខ្ញុំបាទ។ 

ចម្លងជូន៖

- ឯកឧត្តមរដ្ឋលេខាធិការទទួលបន្ទុក
- ឯកឧត្តមអនុរដ្ឋលេខាធិការទទួលបន្ទុក
- * ដើម្បីជូនជ្រាប *
- នាយកដ្ឋានកិច្ចការរដ្ឋបាល កសក.
- នាយកដ្ឋានផែនការ និងស្ថិតិ កសក.
- នាយកដ្ឋានផ្សព្វផ្សាយកសិកម្ម រុក្ខាប្រមាញ់ និងនេសាទ
- គ្រប់ចម្ការកៅស៊ូកសិឧស្សាហកម្ម
- * ដើម្បីជ្រាប *
- ឯកសារ

**ប្រតិភូរាជរដ្ឋាភិបាល ទទួលបន្ទុកជា
អគ្គនាយក នៃអគ្គនាយកដ្ឋានកៅស៊ូ** 




ហ៊ីប អូន



**ក្រសួងកសិកម្ម រុក្ខាប្រមាញ់ និងនេសាទ
អគ្គនាយកដ្ឋានកៅស៊ូ**

**របាយការណ៍
ស្តីពី**

**ស្ថានភាពការងាររបស់អគ្គនាយកដ្ឋានកៅស៊ូ ប្រចាំខែសីហា ឆ្នាំ២០២១
និងទិសដៅអនុវត្តបន្ត**

១-សេចក្តីផ្តើម

ក្នុងឆ្នាំ២០២១នេះ អគ្គនាយកដ្ឋានកៅស៊ូបានអនុវត្តការងារចម្បងៗ ក្នុងស្មារតីទទួលខុសត្រូវខ្ពស់ទាំងការងារ
ចរន្ត ការងារអនុវត្តគម្រោងថវិកាតាមកម្មវិធី ការងារដាំដុះ ថែទាំកូនកៅស៊ូថ្មី ការងារអាជីវកម្ម ផលិតកម្ម និងធុរកិច្ច
ទាំងកៅស៊ូគ្រួសារនិងកៅស៊ូកសិឧស្សាហកម្ម និងការងារផ្សេងៗទៀតបានដំណើរការជាធម្មតា។ ជាលទ្ធផលការងារ
សំខាន់ៗដែលអគ្គនាយកដ្ឋានកៅស៊ូសម្រេចបានក្នុងខែសីហា ឆ្នាំ២០២១ មានខ្លឹមសារលម្អិតជូនដូចខាងក្រោម៖

២.លទ្ធផលការងារសម្រេចបាន

២.១- ផ្ទៃដីកៅស៊ូ

- ផ្ទៃដីកៅស៊ូសរុបមានចំនួន៤០៤ ១៦០ហិកតា ក្នុងនោះ៖ ផ្ទៃដីចៀរជ័រមានចំនួន៣១៤ ៣១៩ហិកតា ស្មើនឹង
៧៨% និងផ្ទៃដីថែទាំមានចំនួន៨៩ ៨៤១ហិកតា ស្មើនឹង២២%។

២.២- ផលិតកម្មជ័រកៅស៊ូ និងឈើកៅស៊ូ

- ផលិតផលជ័រកៅស៊ូក្នុងខែសីហា មានចំនួន៣៣ ១០៩តោន កើនឡើងចំនួន១ ៦៤៣តោន ស្មើនឹង៥%ធៀប
នឹងខែមុន និងបានកើនឡើងចំនួន៣ ៨២៦តោន ស្មើនឹង១៣% ធៀបនឹងរយៈពេលដូចគ្នានៃឆ្នាំមុន

- ផលិតផលជ័រកៅស៊ូចាប់ពីដើមឆ្នាំរហូតមកដល់ខែសីហា ឆ្នាំ២០២១ មានចំនួន១៩៨ ០៦៦តោន បានកើនឡើង
ចំនួន១៥ ៥៨០តោន ស្មើនឹង៩% ធៀបនឹងរយៈពេលដូចគ្នានៃឆ្នាំមុន

- ផលិតផលឈើកៅស៊ូសម្រេចបានប្រចាំខែសីហា មានចំនួន៣៥០ម^៣ បានកើនឡើង ២៥០ម^៣ ស្មើនឹង
២៥០% ធៀបនឹងខែមុន

- ផលិតផលឈើកៅស៊ូចាប់ពីដើមឆ្នាំរហូតមកដល់ខែសីហា ឆ្នាំ២០២១ សម្រេចបានចំនួន៤ ៧៦៩ម^៣។

២.៣- ការនាំចេញជ័រកៅស៊ូ និងឈើកៅស៊ូ

- បរិមាណបញ្ជូញលក់ជ័រកៅស៊ូក្នុងខែសីហា មានចំនួន៣២ ៣៤០តោន បានកើនឡើងចំនួន១ ៥៦០តោន
ស្មើនឹង៥.០៧% ធៀបនឹងខែមុន និងបានកើនឡើងចំនួន៤ ០៥៨តោន ស្មើនឹង១៤% ធៀបនឹងរយៈពេលដូចគ្នានៃឆ្នាំមុន

- បរិមាណបញ្ជូញលក់ជ័រកៅស៊ូចាប់ពីដើមឆ្នាំរហូតដល់ខែសីហា ឆ្នាំ២០២១ មានចំនួន១៩៤ ៥២៥តោនបាន
កើនឡើងចំនួន១៤ ៦០៥តោន ស្មើនឹង៨%ធៀបនឹងរយៈពេលដូចគ្នានៃឆ្នាំមុន

- បរិមាណបញ្ជូញលក់ឈើកៅស៊ូសម្រេចបានក្នុងខែសីហា មានចំនួន ៣០៥ម^៣ បានថយចុះ១០៦ម^៣ ស្មើនឹង
២៦% ធៀបនឹងខែមុន

- បរិមាណបញ្ជូញលក់ឈើកៅស៊ូចាប់ពីដើមឆ្នាំរហូតដល់ខែសីហា ឆ្នាំ២០២១ សម្រេចបានចំនួន៤ ៣៧៩ម^៣។

២.៤- តម្លៃជ័រកៅស៊ូនិងឈើកៅស៊ូ

- តម្លៃលក់ជ័រកៅស៊ូមធ្យមក្នុងខែសីហា ថ្ងៃ១ ៦៧០ដុល្លារ/តោន បានកើនឡើងចំនួន៦១ដុល្លារ/តោនស្មើនឹង ៣,៧៦% ធៀបនឹងខែមុន និងបានកើនឡើងចំនួន៤០៨ដុល្លារ/តោន ស្មើនឹង៣២%ធៀបនឹងរយៈពេលដូចគ្នានៃឆ្នាំមុន
- តម្លៃលក់ជ័រកៅស៊ូមធ្យមចាប់ពីដើមឆ្នាំរហូតដល់ខែសីហា ឆ្នាំ២០២១ ថ្ងៃ១ ៦៧៣ដុល្លារ/តោន បានកើនឡើងចំនួន៣៨៦ដុល្លារ/តោន ស្មើនឹង៣០% ធៀបនឹងរយៈពេលដូចគ្នានៃឆ្នាំមុន
- តម្លៃលក់ឈើកៅស៊ូមធ្យមប្រចាំខែសីហា ឆ្នាំ២០២១ តម្លៃ៣១៣ដុល្លារ/ម^៣។
- តម្លៃជ័រកៅស៊ូគ្រួសារនៅនឹងចម្ការ គីទឹកជ័រ (DRC ១០០%) ថ្លៃ៥ ៧៧៥- ៦ ០០០/គ.ក្រ (បានកើនឡើងចំនួន៦១/គ.ក្រ ធៀបនឹងខែមុន) និងជ័រកក (DRC ៥០%) ថ្លៃ២ ៥០០ - ៣ ៤៥០/គ.ក្រ កើនឡើងចំនួន២៧/គ.ក្រ ធៀបនឹងខែមុន) អាស្រ័យតាមរយៈពេលបង្កកនិងតំបន់។

២.៥- ចំណូលពីការនាំចេញជ័រកៅស៊ូនិងឈើកៅស៊ូ

- ចំណូលសរុបក្នុងខែសីហា មានចំនួន៥៤ ០៩៩ ០៤៩ដុល្លារ
- ចំណូលពីការនាំចេញជ័រកៅស៊ូក្នុងខែសីហា មានចំនួន៥៤ ០០៩ ១៧៦ដុល្លារ
- ចំណូលពីការនាំចេញឈើកៅស៊ូក្នុងខែសីហា មានចំនួន ៨៩ ៨៧៣ដុល្លារ
- ចំណូលសរុបគិតចាប់ពីដើមឆ្នាំរហូតមកដល់ខែសីហា ឆ្នាំ២០២១ មានចំនួន៣២៦ ៣៣៨ ៧២៨,៨៤ដុល្លារ
- ចំណូលពីការនាំចេញជ័រកៅស៊ូសរុបរហូតមកដល់ខែសីហា ឆ្នាំ២០២១ មានចំនួន ៣២៥ ៣៥២ ៣៥៣ដុល្លារ
- ចំណូលពីការនាំចេញឈើកៅស៊ូសរុបរហូតមកដល់ខែសីហា ឆ្នាំ២០២១ មានចំនួន ៩៨៦ ៣៧៥,៨៤ដុល្លារ។

៣. ការងារចរន្តនិងការអនុវត្តគម្រោងសកម្មភាពថវិកាតាមកម្មវិធី

៣.១- ការងារចរន្ត

- បើកវគ្គបណ្តុះបណ្តាលសមត្ថភាពជំនាញដល់មន្ត្រីរាជការក្រោមប្រធានបទ ការគ្រប់គ្រងវត្តមានមន្ត្រីរាជការដល់មន្ត្រីរាជការនៃអគ្គនាយកដ្ឋានកៅស៊ូ
- បកប្រែអត្ថបទលើរបាយការណ៍បញ្ចប់ស្តីពីការបង្កើតស្តង់ដារសម្រាប់ការអភិវឌ្ឍគោលការណ៍កៅស៊ូធម្មជាតិប្រកបដោយនិរន្តរភាពនៅកម្ពុជា ដោយផ្តោតជាសំខាន់ទៅលើគោលការណ៍និរន្តរភាពទាំង៥រួមមាន៖ (១) ការគោរពសិទ្ធិមនុស្ស (២) ការ ការពារបរិស្ថាន (៣) ការធ្វើអោយប្រសើរឡើងនូវធនធានធម្មជាតិ (៤) ការលើកម្ពស់ផលិតភាពកសិកម្ម និង (៥)អភិបាលកិច្ចល្អ
- ចូលរួមប្រជុំពិនិត្យ និងកែសម្រួលលើប្រធានបទបច្ចេកទេសដំណាំកៅស៊ូ ដោយចែកចេញជា៥ផ្នែក សំខាន់ៗ (១) ប្រវត្តិ និងសារៈសំខាន់នៃដំណាំកៅស៊ូ (២) លក្ខណៈរូបសាស្ត្រ និងជីវសាស្ត្រដើមកៅស៊ូ (៣) ការអភិវឌ្ឍន៍កូនកៅស៊ូ (៤) បច្ចេកទេសដាំដុំកៅស៊ូនៅចម្ការ (៥) កត្តាចង្រៃលើដំណាំកៅស៊ូ
- ប្រជុំពិភាក្សាកែសម្រួលបន្តលើសេចក្តីព្រាងច្បាប់ស្តីពីវិធានការទប់ស្កាត់ការនាំចេញជ័រកៅស៊ូនិងឈើកៅស៊ូមិនទាន់កែច្នៃទៅបរទេស ដឹកនាំដោយលោកបណ្ឌិត អូន សុវណ្ណ អគ្គនាយករង នៃអគ្គនាយកដ្ឋានកៅស៊ូ
- បានបញ្ចប់ការកែសម្រួលចុះត្រួតពិនិត្យ និងវាយតម្លៃលើប្រតិបត្តិការបច្ចេកទេសរបស់រោងចក្រសិប្បកម្មកែច្នៃកៅស៊ូសន្លឹកសម្ងាត់ដោយមានផ្សែង និងកៅស៊ូសន្លឹកសម្ងាត់ដោយមានខ្យល់កំដៅ(RSS និង ADS) និងការចុះត្រួតពិនិត្យ និងវាយតម្លៃលើប្រតិបត្តិការបច្ចេកទេសរបស់រោងចក្រ សិប្បកម្មកែច្នៃកៅស៊ូធម្មជាតិបញ្ជាក់តាមលក្ខណៈបច្ចេកទេស (TSR) និងស្តីពីការចុះត្រួតពិនិត្យ និងវាយតម្លៃសម្រាប់ចេញលិខិតអនុញ្ញាតបង្កើតរោងចក្រសិប្បកម្មកែច្នៃកៅស៊ូ
- បានប្រជុំកែសម្រួល ស្តីពីការចុះត្រួតពិនិត្យ និងវាយតម្លៃសម្រាប់ចេញលិខិតអនុញ្ញាតបង្កើតរោងចក្រសិប្បកម្មកែច្នៃឈើកៅស៊ូ

- បានពិនិត្យនិងធ្វើបច្ចុប្បន្នភាពមេរៀនសម្រាប់បណ្តុះបណ្តាលនិងផ្សព្វផ្សាយអំពីទីផ្សារកៅស៊ូដល់កសិករកៅស៊ូគ្រួសារ
- បានបោះពុម្ពព្រឹត្តិបត្រកៅស៊ូប្រចាំខែមីនា និងខែមេសា
- បកប្រែឯកសារស្តីពី គោលនយោបាយកសិកម្ម សម្រាប់កសិករដាំកៅស៊ូនៅប្រទេសថៃ
- តាមដាន ត្រួតពិនិត្យ ស្រាវជ្រាវអំពីថ្លៃកៅស៊ូនៅទីផ្សារក្នុងនិងក្រៅស្រុក ប្រមូលនិងចងក្រងទិន្នន័យថ្លៃទិញលក់កៅស៊ូធម្មជាតិ ប្រចាំថ្ងៃ
- បានស្រាវជ្រាវនិងបញ្ចូលថ្លៃកៅស៊ូនៅទីផ្សារអន្តរជាតិ និងនៅតាមទីផ្សារហ៊ុនផ្សេងៗប្រចាំថ្ងៃទៅក្នុងគេហទំព័ររបស់អគ្គនាយកដ្ឋានកៅស៊ូ
- កែសម្រួលអនុស្សរណៈនៃការយោគយល់គ្នារវាងអគ្គនាយកដ្ឋានកៅស៊ូ និងសម្ព័ន្ធសហគ្រាសកៅស៊ូរៀតណាម
- ស្តីពីកិច្ចសហប្រតិបត្តិការក្នុងវិស័យកៅស៊ូធម្មជាតិនិងលទ្ធផលសម្រេច នៃកិច្ចប្រជុំទាំងភាសាខ្មែរ និងអង់គ្លេស
- រៀបចំរបាយការណ៍វឌ្ឍនភាពបញ្ហាប្រឈមនិងទិសដៅអនាគតនៃកិច្ចសហប្រតិបត្តិការក្រោមក្រប ខណ្ឌCLV
- ប្រជុំពិភាក្សាលើគម្រោងផែនការចំណូល ចំណាយសម្រាប់ថវិកាកម្មវិធីឆ្នាំ២០២២
- រៀបចំរបាយការណ៍ស្តីពីធុរកិច្ចផលិតផលកៅស៊ូធម្មជាតិប្រចាំខែកក្កដា
- ស្រាវជ្រាវព័ត៌មានអំពីពន្ធនាំចេញកៅស៊ូនិងផលិតផលដ័រនិងឈើកៅស៊ូ

៣.២- ការចំណាយថវិកាតាមគម្រោងកម្មវិធី

ការចំណាយថវិកាក្នុងខែសីហា ឆ្នាំ២០២១ បានចំណាយថវិកាចំនួន៦៤ ៣៣៧ ៨០០រៀល។ ការចំណាយថវិការហូតមកដល់ខែសីហា ឆ្នាំ២០២១ មានចំនួន២៨៣ ២៤៤ ៤២០រៀល ស្មើនឹង២៨,៩៦ភាគរយនៃផែនការ។

៣.៣- ការប្រមូលចំណូលថវិកា

ការប្រមូលចំណូលថ្លៃឈ្នួលដីអវិនិយោគចម្ការកៅស៊ូទាំង៧ ក្រុមហ៊ុននីហ័រណ អាហ័រណកៅស៊ូ និងក្រុមហ៊ុនស្វីហ្វ រ៉ាប់បើ លីមីតធីត (ចម្ការកៅស៊ូឡាបានសៀក)៖ ក្នុងខែសីហា ឆ្នាំ២០២១មិនទទួលបានទេ ព្រោះមិនទាន់ដល់ការបរិច្ឆេទបង់ថ្លៃឈ្នួលដីចម្ការកៅស៊ូ។ ក្នុងនោះក្រុមហ៊ុន ស្វីហ្វ រ៉ាប់បើលីមីតធីត (ចម្ការកៅស៊ូឡាបានសៀក) មិនទាន់បង់ថ្លៃឈ្នួលដីសម្រាប់ឆ្នាំ២០១៩ និងឆ្នាំ២០២០។ បើគិតរហូតមកដល់ខែសីហានេះ អនុវត្តបានចំនួន ១ ២៦៥ ៨១៧ ៣៨០រៀល ស្មើនឹង៨៣,០៦ភាគរយនៃផែនការ។

៤. ទិសដៅបន្ត

- បន្តរៀបចំលិខិតបទដ្ឋានគតិយុត្តពាក់ព័ន្ធវិស័យកៅស៊ូ
- បន្តសហការជាមួយអង្គការ WWF រៀបចំ Demonstration on GAP harvesting, រៀបចំ Video បច្ចេកទេស និងពង្រឹងសហគមន៍នៅខេត្តមណ្ឌលគិរី
- បន្តចុះវគ្គបណ្តុះបណ្តាលបច្ចេកទេសដំណាំកៅស៊ូដល់កសិករកៅស៊ូគ្រួសារ
- បន្តចុះពង្រឹង និងចងក្រងសហគមន៍កសិករកៅស៊ូគ្រួសារ
- បន្តចុះពិនិត្យ និងវាយតម្លៃបច្ចេកទេសដំណាំកៅស៊ូរបស់ក្រុមហ៊ុនសម្បទានដីសេដ្ឋកិច្ច
- ចុះពិនិត្យរោងចក្រ សិប្បកម្មកែច្នៃកៅស៊ូនិងឈើកៅស៊ូ និងផ្សព្វផ្សាយប្រកាសលេខ០៤០ប្រក.កសក
- បន្តប្រជុំតាម Zoom ស្តីពីការពិនិត្យនិងវាយតម្លៃលើប្រតិបត្តិការបច្ចេកទេសរបស់រោងចក្រសិប្បកម្មកែច្នៃឈើកៅស៊ូ
- ចុះផ្សព្វផ្សាយ និងបណ្តុះបណ្តាលបច្ចេកទេសកែច្នៃដល់សហគមន៍កៅស៊ូគ្រួសារ នៅស្រុកពញាក្រែក ខេត្តត្បូងឃ្មុំ
- បន្តតាមដានថវិកាកម្មវិធីឆ្នាំ២០២១ ដើម្បីយកមកអនុវត្តសកម្មភាពការងារ



- បន្តតាមដានការបង់ថ្លៃឈ្នួលដីអវិនិយោគទាំង៧ ក្រុមហ៊ុនស្វីហ្វរ៉ាប់បើលីមីតធីត និងក្រុមហ៊ុននីហាវណា អាហាវណាកៅស៊ូ ឆ្នាំ២០២១
- បន្តរៀបចំនិងតាមដានការផ្តល់ថវិកាកម្មវិធីឆ្នាំ២០២២
- ស្រាវជ្រាវព័ត៌មានកៅស៊ូអន្តរជាតិនិងបញ្ចូលថ្លៃកៅស៊ូតាមទីផ្សារហ៊ុនផ្សេងៗក្នុង Website អគ្គនាយកដ្ឋានកៅស៊ូ
- បន្តខិតខំផ្សព្វផ្សាយតម្លៃជ័រកៅស៊ូធម្មជាតិ នៅលើទីផ្សារក្នុងស្រុកនិងអន្តរជាតិតាមបណ្តាញសង្គម (ហ្វេសប៊ុក) ឱ្យបានដល់កសិករកៅស៊ូគ្រួសារ និងប្រតិបត្តិករកៅស៊ូ
- បន្តសិក្សាស្រាវជ្រាវផ្សព្វផ្សាយព័ត៌មាន អំពីការផ្គត់ផ្គង់តម្រូវការការប្រើប្រាស់កៅស៊ូធម្មជាតិនិងនិន្នាការ តម្លៃកៅស៊ូលើទីផ្សារក្នុងនិងក្រៅប្រទេស
- បន្តខិតខំធ្វើទំនាក់ទំនងកិច្ចសហប្រតិបត្តិការជាមួយដៃគូអភិវឌ្ឍ ទីភ្នាក់ងារកៅស៊ូ និងអង្គការកៅស៊ូអន្តរជាតិ នានាក្នុងក្របខណ្ឌការងារស្រាវជ្រាវ និងអភិវឌ្ឍន៍បច្ចេកវិទ្យា វិទ្យាសាស្ត្រ
- អនុវត្តការកិច្ចផ្សេងៗទៀត ដែលថ្នាក់ដឹកនាំបានប្រគល់ឱ្យ។

បានឃើញនិងឯកភាព
ជ.ប្រតិបត្តិការដ្ឋានវិទ្យាសាស្ត្រ ទទួលបន្ទុកជា
អគ្គនាយក នៃអគ្គនាយកដ្ឋានកៅស៊ូ
អគ្គនាយករង



ចាន់ វឌ្ឍនា

ថ្ងៃ ១៤ ៩ កើត ខែ ៧ ឧសភា ឆ្នាំឆ្លូវ ត្រីស័ក ព.ស.២៥៦៥
 រាជធានីភ្នំពេញ ថ្ងៃទី ១៥ ខែ ៧ ឧសភា ឆ្នាំ២០២១
ប្រធាននាយកដ្ឋានវិទ្យាសាស្ត្រ និងនីតិកម្ម

(Signature)
យូន ធីន្ទា

អគ្គនាយកដ្ឋានកៅស៊ូ
នាយកដ្ឋានផែនការ ហិរញ្ញវត្ថុ និងស្ថិតិ

ស្ថានភាពផលិតកម្មកៅស៊ូប្រចាំខែសីហា ឆ្នាំ២០២១

តារាងទី១

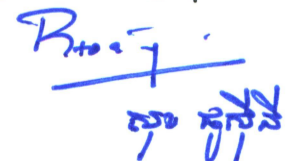
ល.រ	បណ្តាញ	ថ្ងៃដំបូង(ហិកតា)			ឆ្នាំ២០២០				សង្កេតផលិតផល	ឆ្នាំ២០២១				រៀបចំផលិតផល												សន្លឹក		
		ផ្ទៃដី	ផែនការ	សរុប	ផលិតផល(តោន)		បញ្ជីបញ្ជូន(តោន)			ផលិតផល(តោន)		បញ្ជីបញ្ជូន(តោន)		ខែមុន				រយៈពេលដូចគ្នាឆ្នាំមុន										
					ខែនេះ	ដល់ខែនេះ	ខែនេះ	ដល់ខែនេះ		ខែនេះ	ដល់ខែនេះ	ខែនេះ	ដល់ខែនេះ	ត្រូវបានសរុប		ផលិតផល		បញ្ជីបញ្ជូន		ផលិតផល				បញ្ជីបញ្ជូន				
													ហិកតា	%	តោន	%	តោន	%	តោន	%	តោន	%	តោន	%	តោន		%	តោន
I. កៅស៊ូកសិកម្មស្រូវប្រាំង																												
ក	បណ្តាញកៅស៊ូកសិកម្មស្រូវប្រាំង																											
1	វិទ្យាស្ថានស្រាវជ្រាវកៅស៊ូកម្ពុជា	754	81	835	44	232	43	233	38	77	555		481	0	0	-3	-4	-110	0	33	75	322	139	-43	0	248	106	112
2	ក្រុមហ៊ុនសុភក្តិភីម៉ា អ៊ិនវេសមេន ក្រុប	11,408	1,602	13,010	1,470	10,326	1,510	10,595	1,767	1,531	11,275	2,366	11,473	15	0	-142	-9	1,117	89	60	4	949	9	856	57	877	8	1,569
3	ក្រុមហ៊ុនចម្ការកៅស៊ូតាប៊ាវ	1,298	1,100	2,399	171	783	189	798	176	184	931	126	966	0	0	23	14	-84	-40	13	7	148	19	-63	-33	168	21	141
4	ក្រុមហ៊ុនចម្ការកៅស៊ូមេត ឌូអិលធីឌី	7,168	1,255	8,423	552	2,931	266	2,858	550	579	2,996	403	2,674	0	0	34	6	-138	-25	26	5	66	2	137	51	-184	-6	873
5	ក្រុមហ៊ុនស្ទីហ្វ ភីបឺ លីមីតធីត(ភេនធីរី)	1,524	1,200	2,724	39	244	82	251	68	61	318		323	0	0	16	36	-98	0	22	57	74	30	-82	0	72	28	62
6	ក្រុមហ៊ុនស្ទីហ្វ វិសសស លីមីតធីត(ស្វយ)	4,174	76	4,250	589	2,492	252	2,595	1,778	439	2,505	365	3,546	0	0	38	10	-134	-27	-150	-26	14	1	113	45	951	37	737
7	ក្រុមហ៊ុនឡុងស្រែងអ៊ិនវេសមេន ធីតធីត(ស្វយ)	3,908	278	4,186	401	1,777	310	2,246	976	350	1,495	480	1,990	1,241	42	50	17	180	60	-51	-13	-281	-16	170	55	-256	-11	481
8	ក្រុមហ៊ុនអានម៉ាឌី ក្រុប(ចម្ការអណ្តូង)	3,712	1,170	4,882	198	1,049	250	1,088	672	121	644		348	0	0	12	11	-100	0	-77	-39	-405	-39	-250	0	-740	-68	968
9	ក្រុមហ៊ុនអានម៉ាឌី ក្រុប(ពាមបាំង-មោសាវហែក)	2,037	1,000	3,037	134	571	160	619	477	106	486		302	0	0	15	17	-100	0	-28	-21	-85	-15	-160	0	-317	-51	661
10	ក្រុមហ៊ុនក្រែក(ខេមបូឌា) ឌូអិលធីឌី	4,731	67	4,798	485	3,283	420	3,137	1,234	463	2,462	300	3,123	70	1	1	0	-473	-61	-22	-5	-822	-25	-120	-29	-14	0	573
	សរុប ក	40,716	7,829	48,545	4,083	23,687	3,482	24,421	7,736	3,909	23,666	4,040	25,225	1,326	3	43	1	60	2	-174	-4	-20	0	558	16	805	3	6,177
ខ	បណ្តាញកៅស៊ូសម្បទានដីសេដ្ឋកិច្ច	123,849	70,605	194,454	10,600	66,400	10,500	65,400	11,283	13,500	80,800	13,100	78,400	0	0	700	5	700	6	2900	27	14,400	22	2,600	25	13,000	20	13,683
	សរុប=ក+ខ	164,566	78,434	243,000	14,683	90,087	13,982	89,821	19,019	17,409	104,466	17,140	103,625	1,326	1	743	4	760	5	2726	19	14,380	16	3,158	23	13,805	15	19,860
	II. កៅស៊ូគ្រួសារ	149,753	11,407	161,160	14,600	92,400	14,300	90,100	10,900	15,700	93,600	15,200	90,900	0	0	900	6	800	6	1100	8	1,200	1	900	6	800	1	13,600
	សរុបទូទៅ=II	314,319	89,841	404,160	29,283	182,487	28,282	179,921	29,919	33,109	198,066	32,340	194,525	1,326	0	1,643	5	1,560	5.07	3826	13	15,580	9	4,058	14	14,605	8	33,460


បញ្ជាក់:

- (១) ត្រូវបានសរុបមានចំនួន៤០៤ ១៦០ហិកតា (ត្រូវបានរៀបចំ ៣១៤ ៣១៩ ហិកតា ថែម ៨៩ ៨៤១ ហិកតា) ។
- (២) ផលិតផលក្នុងខែសីហាមានចំនួន៣៣ ១០៩តោន បានកើនឡើងចំនួន១ ៦៤៣តោន (៥%) ធៀបនឹងខែមុននិងបានកើនឡើងចំនួន៣ ៨២៦(១៣%)រយៈពេលដូចគ្នាក្នុងឆ្នាំ២០២១។
- (៣) រហូតមកដល់ខែសីហា ឆ្នាំ២០២១ ផលិតផលសរុប១៩៨ ០៦៦តោន បានកើនឡើងចំនួន១៥ ៥៨០តោន (៩%)ធៀបនឹងរយៈពេលដូចគ្នាក្នុងឆ្នាំ២០២១។
- (៤) ការបញ្ជីបញ្ជូនក្នុងខែសីហាមានចំនួន៣២ ៣៤០តោន បានកើនឡើងចំនួន១ ៥៦០តោន (៥.០៧%)ធៀបនឹងខែមុននិងបានកើនឡើងចំនួន៤ ០៥៨(១៤%)រយៈពេលដូចគ្នាក្នុងឆ្នាំ២០២១។
- (៥) រហូតមកដល់ខែសីហា ឆ្នាំ២០២១ការបញ្ជីបញ្ជូនសរុបចំនួន១៩៨ ៥២៥តោន បានកើនឡើងចំនួន១៦ ១០៥តោន (៨%) ធៀបនឹងរយៈពេលដូចគ្នាក្នុងឆ្នាំ២០២១។
- (៦) សន្លឹកផលិតផលមានចំនួន ៣៣ ៤៦០តោន

បានឃើញ និងឯកភាព
 ឧបនាយករដ្ឋមន្ត្រីប្រចាំរដ្ឋាភិបាល ឧបនាយករដ្ឋមន្ត្រី
 អគ្គនាយក នៃអគ្គនាយកដ្ឋានកៅស៊ូ
 អគ្គនាយករង

 សុខ សុខណ្ណ

បានពិនិត្យត្រឹមត្រូវ
 ប្រធាននាយកដ្ឋានផែនការ ហិរញ្ញវត្ថុ និងស្ថិតិ


ថ្ងៃ ០៥ ខែ កញ្ញា ឆ្នាំ ២០២១
 រាជធានីភ្នំពេញ, ថ្ងៃទី ១៣ ខែ កញ្ញា ឆ្នាំ ២០២១
 អ្នកធ្វើតារាង


តារាងស្ថានភាពអ្នកចូលវិនិយោគកៅស៊ូស្តុកចំណែកស៊ីហ្វា ឆ្នាំ២០២១


តារាងទី២

ល.រ	ចម្ការកៅស៊ូ	២០២០						២០២១						ធៀបខែមុន				ធៀបនឹងរយៈពេលដូចគ្នាក្នុងឆ្នាំមុន							
		បរិមាណ(តោន)		ទឹកប្រាក់(\$)		ថ្លៃមធ្យម(\$/តោន)		បរិមាណ(តោន)		ទឹកប្រាក់(\$)		ថ្លៃមធ្យម(\$/តោន)		បរិមាណ		ថ្លៃមធ្យម		បរិមាណ		ថ្លៃមធ្យម					
		ខែនេះ	ដល់ខែនេះ	ខែនេះ	ដល់ខែនេះ	ខែនេះ	ដល់ខែនេះ	ខែនេះ	ដល់ខែនេះ	ខែនេះ	ដល់ខែនេះ	ខែនេះ	ដល់ខែនេះ	ខែនេះ	ដល់ខែនេះ	ខែនេះ	ដល់ខែនេះ	ខែនេះ	ដល់ខែនេះ	ខែនេះ	ដល់ខែនេះ				
		តោន	%	\$/តោន	%	តោន	%	តោន	%	តោន	%	តោន	%	តោន	%	តោន	%	តោន	%	តោន	%	តោន	%		
I. ចម្ការកៅស៊ូកសិ-ឧស្សាហកម្ម																									
ក	កៅស៊ូកសិ-ឧស្សាហកម្ម																								
1	វិទ្យាស្ថានស្រាវជ្រាវកៅស៊ូកម្ពុជា	43	233	51.600	263.760	1.200	1.132		481	773.320	0	1.608	-110	0,00	-1.560	0,00	-43	0	248	106	-1.200	0	476	42	
2	ក្រុមហ៊ុនស្រាវជ្រាវកៅស៊ូ អ៊ិនវេសមេន គ្រុប	1.510	10.595	1.950.318	13.476.805	1.292	1.272	2.366	11.473	3.970.362	20.194.948	1.678	1.760	1.117	89,41	-22	-1,28	856	57	877	8	387	30	488	38
3	ក្រុមហ៊ុនចម្ការកៅស៊ូតាប៉ា	189	798	232.260	983.589	1.229	1.233	126	966	181.860	1.492.890	1.443	1.545	-84	-40,00	-19	-1,28	-63	-33	168	21	214	17	313	25
4	ក្រុមហ៊ុនចម្ការកៅស៊ូមេក ឌូអិលធីឌី	266	2.858	340.591	3.915.996	1.279	1.370	403	2.674	776.059	4.841.607	1.925	1.811	-138	-25,47	167	9,53	137	51	-184	-6	646	50	441	32
5	ក្រុមហ៊ុនស្វ័យ វិសេស លីមីតធីត(រតនគីរី)	82	251	91.840	264.844	1.120	1.054		323		451.755	0	1.399	-98	0,00	-1.392	0,00	-82	0	72	28	-1.120	0	345	33
6	ក្រុមហ៊ុនស្វ័យ វិសេស លីមីតធីត(ស្នួល)	252	2.595	326.340	3.301.206	1.295	1.272	365	3.546	603.500	5.607.212	1.653	1.581	-134	-26,81	20	1,21	113	45	951	37	358	28	309	24
7	ក្រុមហ៊ុនឡង់ស្រេងអ៊ិនវេសមេន ឌូអិលធីឌី	310	2.246	392.250	3.053.104	1.265	1.359	480	1.990	687.600	2.819.300	1.433	1.417	180	60,00	73	5,33	170	55	-256	-11	167	13	57	4
8	ក្រុមហ៊ុនអានម៉ាឌី គ្រុប(ចម្ការអណ្តូង)	250	1.088	293.250	1.292.425	1.173	1.187		348		480.950	0	1.382	-100	0,00	-1.360	0,00	-250	0	-740	-68	-1.173	0	195	16
9	ក្រុមហ៊ុនអានម៉ាឌី គ្រុប(ពាមបាំង)	160	619	190.200	728.074	1.189	1.177		302		419.550	0	1.389	-100	0,00	-1.351	0,00	-160	0	-317	-51	-1.189	0	213	18
10	ក្រុមហ៊ុនក្រេត(ខេមបូឌា) ឌូអិលធីឌី	420	3.137	525.000	3.983.610	1.250	1.270	300	3.123	528.000	5.263.010	1.760	1.685	-473	-61,19	178	11,27	-120	-29	-14	0	510	41	415	33
សរុប ក		3.482	24.421	4.393.649	31.263.413	1.262	1.280	4.040	25.225	6.747.381	42.344.542	1.670	1.679	60	1,52	61	3,76	558	16	805	3	408	32	398	31
ខ	កៅស៊ូសម្បទានដីសេដ្ឋកិច្ច	10.500	65.400	13.247.714	84.173.707	1.262	1.287	13.100	78.400	21.877.368	131.054.360	1.670	1.672	700	5,65	61	3,76	2.600	25	13.000	20	408	32	385	30
សរុប ខ-ក+ខ		13.982	89.821	17.641.363	115.437.120	1.262	1.285	17.140	103.625	28.624.749	173.398.903	1.670	1.673	760	4,64	61	3,76	3.158	23	13.805	15	408	32	388	30
II. ចម្ការកៅស៊ូគ្រួសារ		14.300	90.100	18.042.125	116.013.412	1.262	1.288	15.200	90.900	25.384.427	151.953.450	1.670	1.672	800	5,56	61	3,76	900	6	800	1	408	32	384	30
សរុប II		28.282	179.921	35.683.489	231.450.532	1.262	1.286	32.340	194.525	54.009.176	325.352.353	1.670	1.673	1.560	5,07	61	3,76	4.058	14	14.605	8	408	32	386	30

បញ្ជាក់:


- ក្នុងខែសីហា ឆ្នាំ២០២១ ចំណូលពីការនាំចេញកៅស៊ូចំនួន៥៤ ០០៩ ១៧៦ដុល្លារ និងរហូតមកដល់ខែសីហា ឆ្នាំ២០២១ ចំណូលសរុបចំនួន៣២៥ ៣៥២ ៣៥៣ដុល្លារ។
- ក្នុងខែសីហា ឆ្នាំ២០២១ បរិមាណបញ្ជូនសរុបមានចំនួន៣២ ៣៤០តោន បានកើនឡើង១ ៥៦០តោន(=+៥,០៧%)ធៀបនឹងខែមុន និងកើនឡើងចំនួន៤ ០៥៨តោន(=១៤%)ធៀបនឹងរយៈពេលដូចគ្នាក្នុងឆ្នាំ២០២១។
- ក្នុងខែសីហា ឆ្នាំ២០២១ ថ្លៃលក់មធ្យមគឺ១ ៦៧០ដុល្លារ/តោន បានកើនឡើងចំនួន៦១ដុល្លារ/តោន(=+៣,៧៦%)ធៀបនឹងខែមុន និងកើនឡើងចំនួន៤០៨ដុល្លារ/តោន(=+២៤%)ធៀបរយៈពេលដូចគ្នាក្នុងឆ្នាំ២០២១។
- រហូតមកដល់ខែសីហា ឆ្នាំ២០២១ បរិមាណបញ្ជូនសរុបមានចំនួន១៩៥ ៥២៥តោន បានកើនឡើង១៤ ៦០៥តោន(=+៧%)ធៀបរយៈពេលដូចគ្នាក្នុងឆ្នាំ២០២១។
- រហូតដល់ខែសីហា ឆ្នាំ២០២១ ថ្លៃលក់មធ្យមគឺ១ ៦៧០ដុល្លារ/តោន បានកើនឡើងចំនួន៣៨៦ដុល្លារ/តោន(=+២៣%) ធៀបនឹងរយៈពេលដូចគ្នាក្នុងឆ្នាំ២០២១។

បានឃើញ និងឯកភាព
 ជ. ប្រតិភូការងារគ្រួសារ ឧស្សាហកម្ម
 អគ្គនាយក នៃអគ្គនាយកដ្ឋានកៅស៊ូ
 អគ្គនាយកដ្ឋាន




១០ ១ ២១

បានពិនិត្យត្រឹមត្រូវ
 ប្រធាននាយកដ្ឋានដីធ្លីនិងសហគ្រមសិបត្តិការអន្តរជាតិ



ហ៊ិន សាដាន

ថ្ងៃព្រហស្បតិ៍ ១៤ ខែ កុម្ភៈ ឆ្នាំឆ្លូវ ត្រីស័ក ព.ស ២៥៦៥
 រាជធានីភ្នំពេញ, ថ្ងៃទី ០៥ ខែ កញ្ញា ឆ្នាំ២០២១
 អ្នកធ្វើតារាង



អគ្គនាយកដ្ឋានកេរ្តិ៍
នាយកដ្ឋានកែច្នៃផលិតផលកេរ្តិ៍

តារាងបរិមាណផលិតផលឈើកេរ្តិ៍កែច្នៃ និងនាំចេញប្រចាំខែសីហា ឆ្នាំ២០២១

ល.រ	ប្រភេទផលិតផល ឈើកេរ្តិ៍	បរិមាណកែច្នៃ(ម ^៣)		បរិមាណនាំចេញ(ម ^៣)		ថ្លៃឯកតា (ដុល្លារ/ម ^៣)	ចំណូលសរុបដុល្លារ		សន្និធិ (ម ^៣)	ប្រទេសគោលដៅ នាំចេញ
		ខែនេះ	ដល់ខែនេះ	ខែនេះ	ដល់ខែនេះ		ខែនេះ	ដល់ខែនេះ		
១	S4S	150	3011	150	3011	160	24,000.00	480,910.00	0	វៀតណាម
២	Finger Joint	200	908	106	635	486	51,516.00	303,723.22	273	ក្នុងស្រុក
៣	Plywood	0	850	49	733	293	14,357.00	201,742.62	117	
សរុប		350	4769	305	4379	313	89,873.00	986,375.84	390	

ប្រភព៖ រោងចក្រ សិប្បកម្មកែច្នៃឈើកេរ្តិ៍

ថ្ងៃ ១៧ ខែ ១០ ឆ្នាំ ២០២១ ត្រីមាស ៣.ស.២០២១
រាជធានីភ្នំពេញ ថ្ងៃទី ០១ ខែ ១០ ឆ្នាំ ២០២១
អ្នកធ្វើតារាង

បានឃើញ និងឯកភាព
នៃ ប្រតិភូនាយកដ្ឋានកេរ្តិ៍ ឧទ្ធរណ៍បន្តកម្ពុជា
អគ្គនាយក នៃអគ្គនាយកដ្ឋានកេរ្តិ៍
អគ្គនាយករង
ស.ស ក.ក

បានពិនិត្យត្រឹមត្រូវ
ប្រធាននាយកដ្ឋានកែច្នៃផលិតផលកេរ្តិ៍
ស.ស វ.ស

អ្នកធ្វើតារាង
ស.ស ក.ក