



ព្រះរាជាណាចក្រកម្ពុជា

ជាតិ សាសនា ព្រះមហាក្សត្រ

ក្រសួងកសិកម្ម រុក្ខាប្រមាញ់ និងនេសាទ

អគ្គនាយកដ្ឋានកៅស៊ូ

ថ្ងៃ ធ្នូ ៤ ឆ្នាំ ២០២២ ខែ វិច្ឆិកា ឆ្នាំ ខោន ៤ ឆ្នាំ សក ព.ស. ២៥៦៦

រាជធានីភ្នំពេញ ថ្ងៃទី ១២ ខែ ធ្នូ ឆ្នាំ ២០២២

លេខ: ៩២១ អក.នស

សូមគោរពជូន

ឯកឧត្តមរដ្ឋមន្ត្រីក្រសួងកសិកម្ម រុក្ខាប្រមាញ់ និងនេសាទ

កម្មវត្ថុ ៖ របាយការណ៍ស្តីពីស្ថានភាពការងារអគ្គនាយកដ្ឋានកៅស៊ូប្រចាំខែវិច្ឆិកា ឆ្នាំ២០២២ និងទិសដៅអនុវត្តបន្ត។

ជូនភ្ជាប់ ៖ របាយការណ៍ស្ថានភាពការងារអគ្គនាយកដ្ឋានកៅស៊ូប្រចាំខែវិច្ឆិកា ឆ្នាំ២០២២.....ចំនួន០១ច្បាប់
- តារាងស្ថានភាពផលិតកម្មកៅស៊ូ តារាងស្ថានភាពធុរកិច្ចផលិតផលជ័រកៅស៊ូស្នូត និងតារាងបរិមាណផលិតផលឈើកៅស៊ូកែច្នៃ និងនាំចេញប្រចាំខែវិច្ឆិកា ឆ្នាំ២០២២.....ចំនួន០៤ច្បាប់។

សេចក្តីដូចមានចែងក្នុងកម្មវត្ថុ និងជូនភ្ជាប់ខាងលើ ខ្ញុំបាទសូមជម្រាបជូន **ឯកឧត្តមរដ្ឋមន្ត្រី** មេត្តាទទួលប្រាប់អំពីលទ្ធផលការងារសម្រេចបានរបស់អគ្គនាយកដ្ឋានកៅស៊ូប្រចាំខែវិច្ឆិកា ឆ្នាំ២០២២ និងទិសដៅអនុវត្តបន្តសម្រាប់ចុះក្នុងរបាយការណ៍របស់ក្រសួងក្នុងខែធ្នូ ឆ្នាំ២០២២ ដោយសង្ខេបដូចខាងក្រោម៖

១- ផ្ទៃដីកៅស៊ូ

- ផ្ទៃដីកៅស៊ូសរុបមានចំនួន ៤០៤ ៥៧៨ហិកតា ក្នុងនោះ៖ ផ្ទៃដីចៀរជ័រមានចំនួន ៣១៥ ៣៣២ហិកតា ស្មើនឹង៧៨% និងផ្ទៃដីថែទាំមានចំនួន ៨៩ ២៤៦ហិកតា ស្មើនឹង២២%។

២- ផលិតកម្មជ័រកៅស៊ូ និងឈើកៅស៊ូ

- ផលិតផលជ័រកៅស៊ូក្នុងខែវិច្ឆិកា ឆ្នាំ២០២២ មានចំនួន៥១ ៥៥១តោន បានកើនឡើងចំនួន៩ ៨៦៣តោន ស្មើនឹង២៤% ធៀបនឹងខែមុន និងបានកើនឡើងចំនួន៤ ៤៤២តោន ស្មើនឹង៩% ធៀបនឹងរយៈពេលដូចគ្នាឆ្នាំមុន
- ផលិតផលជ័រកៅស៊ូរហូតដល់ខែវិច្ឆិកា ឆ្នាំ២០២២ មានចំនួន៣២៨ ៩៨១តោន បានកើនឡើងចំនួន ១១ ៨៧២តោន ស្មើនឹង៣,៧% ធៀបនឹងរយៈពេលដូចគ្នាឆ្នាំមុន
- ផលិតផលឈើកៅស៊ូសម្រេចបានក្នុងខែវិច្ឆិកា ឆ្នាំ២០២២ មានចំនួន២ ៤៦៣ម^៣ កើនឡើងចំនួន ២៣៧ម^៣ ស្មើនឹង៩% ធៀបនឹងខែមុន
- ផលិតផលឈើកៅស៊ូរហូតដល់ខែវិច្ឆិកា ឆ្នាំ២០២២ សម្រេចបានចំនួន៣០ ៥៣២ម^៣។

៣- ការនាំចេញជ័រកៅស៊ូ និងឈើកៅស៊ូ

- បរិមាណបញ្ជូញលក់ជ័រកៅស៊ូក្នុងខែវិច្ឆិកា ឆ្នាំ២០២២ មានចំនួន៤៨ ១១៩តោន បានកើនឡើងចំនួន៧ ៧៥១តោន ស្មើនឹង១៩% ធៀបនឹងខែមុន និងបានកើនឡើងចំនួន ១ ១៤១តោន ស្មើនឹង(២%) ធៀបនឹងរយៈពេលដូចគ្នានៃឆ្នាំមុន
- បរិមាណបញ្ជូញលក់ជ័រកៅស៊ូរហូតដល់ខែវិច្ឆិកា ឆ្នាំ២០២២ មានចំនួន៣២២ ៥៨៦តោន បានកើនឡើងចំនួន៩ ១៣៩តោន ស្មើនឹង៣% ធៀបនឹងរយៈពេលដូចគ្នានៃឆ្នាំមុន
- បរិមាណបញ្ជូញលក់ឈើកៅស៊ូសម្រេចបានក្នុងខែវិច្ឆិកា ឆ្នាំ២០២២ មានចំនួន១ ៤៧៤ម^៣ បានថយចុះចំនួន២០៩ម^៣ ស្មើនឹង១៤% ធៀបនឹងខែមុន
- បរិមាណបញ្ជូញលក់ឈើកៅស៊ូរហូតដល់ខែវិច្ឆិកា ឆ្នាំ២០២២ សម្រេចបានចំនួន២៤ ៩៨៩ម^៣។

៤- តម្លៃដំរកៅស៊ូ និងឈើកៅស៊ូ

-តម្លៃលក់ដំរកៅស៊ូគិតជាមធ្យមក្នុងខែវិច្ឆិកា ឆ្នាំ២០២២ ថ្ងៃ១ ២៣១ដុល្លារ/តោន បានថយចុះចំនួន ៣១ដុល្លារ/តោន ស្មើនឹង២,៥% ធៀបនឹងខែមុន និងបានថយចុះចំនួន៤៣៨ដុល្លារ/តោន ស្មើនឹង២៦%ធៀបរយៈពេល ដូចគ្នានៃឆ្នាំមុន

-តម្លៃលក់ដំរកៅស៊ូគិតជាមធ្យមរហូតដល់ខែវិច្ឆិកា ឆ្នាំ២០២២ ថ្ងៃ១ ៤៤៤ដុល្លារ/តោន បានថយចុះ ចំនួន២១៩ដុល្លារ/តោន ស្មើនឹង១៣,២% ធៀបនឹងរយៈពេលដូចគ្នានៃឆ្នាំមុន

-តម្លៃលក់ឈើកៅស៊ូគិតជាមធ្យមក្នុងខែវិច្ឆិកា ថ្ងៃ១៩៦ដុល្លារ/ម^៣

-តម្លៃលក់ដំរកៅស៊ូគ្រួសារនៅមាត់ចម្ការ គីទឹកដំរ (DRC ១០០%) ថ្ងៃ៤ ២០០៩-៥ ០០០៩/គ.ក្រ (បាន ថយចុះចំនួន១៥៣៩/គ.ក្រ ធៀបនឹងខែមុន) និងដំរកក (DRC ៥០%) ថ្ងៃ ១ ៩០០៩-២ ៥០០៩/គ.ក្រ បានថយចុះចំនួន ២០០៩/គ.ក្រ ធៀបនឹងខែមុន)អាស្រ័យតាមរយៈពេលបង្កកនិងតំបន់។

៥- ចំណូលពីការនាំចេញដំរកៅស៊ូ និងឈើកៅស៊ូ


- ចំណូលសរុបប្រចាំខែវិច្ឆិកា ឆ្នាំ២០២២ មានចំនួន៥៩ ៥១៥ ២៤៦ដុល្លារ
- ចំណូលពីការនាំចេញដំរកៅស៊ូក្នុងខែវិច្ឆិកា ឆ្នាំ២០២២ មានចំនួន ៥៩ ២២៧ ០៤៣ដុល្លារ
- ចំណូលពីការនាំចេញឈើកៅស៊ូក្នុងខែវិច្ឆិកា ឆ្នាំ២០២២ មានចំនួន ២៨៨ ២០៣ដុល្លារ។
- ចំណូលសរុបរហូតដល់ខែវិច្ឆិកា ឆ្នាំ២០២២ មានចំនួន ៤៦៩ ៧០២ ៦២៨ដុល្លារ
- ចំណូលពីការនាំចេញដំរកៅស៊ូរហូតដល់ខែវិច្ឆិកា ឆ្នាំ២០២២ មានចំនួន ៤៦៥ ៨៣៨ ៣៨៨ដុល្លារ
- ចំណូលពីការនាំចេញឈើកៅស៊ូរហូតដល់ខែវិច្ឆិកា ឆ្នាំ២០២២ មានចំនួន ៣ ៨៦៤ ២៤០ដុល្លារ។

៦- ទិសដៅបន្ត

- បន្តខិតខំអនុវត្តទិសដៅការងារដែលបានគ្រោងទុកឲ្យបានសម្រេចលទ្ធផលល្អ
- បន្តសហការជាមួយក្រុមហ៊ុនចម្ការកៅស៊ូអរិនិយោគរបស់រដ្ឋ ក្រុមហ៊ុនសម្បទានដីសេដ្ឋកិច្ចលើដំណាំ កៅស៊ូ និងចម្ការកៅស៊ូគ្រួសារ ក្នុងការប្រមូលទិន្នន័យកៅស៊ូ ដើម្បីមានមូលដ្ឋានរាយការណ៍ច្បាស់លាស់ជូនក្រសួង កសិកម្ម រុក្ខាប្រមាញ់ និងនេសាទ
- បន្តសហការជាមួយអង្គការ សមាគមកៅស៊ូអន្តរជាតិនានា ដើម្បីទទួលបានព័ត៌មានស្តីពីស្ថិតិ និង និន្នាការទីផ្សារកៅស៊ូ សម្រាប់ផ្សព្វផ្សាយជូនដល់ប្រតិបត្តិករកៅស៊ូក្នុងស្រុក។

អាស្រ័យដូចបានជម្រាបជូនខាងលើ ខ្ញុំបាទសូម **ឯកឧត្តមរដ្ឋមន្ត្រី** មេត្តាទទួលប្រាប់ជារបាយការណ៍ ដោយក្តីអនុគ្រោះ។

សូម **ឯកឧត្តមរដ្ឋមន្ត្រី** មេត្តាទទួលនូវការគោរពដ៏ជ្រាលជ្រៅអំពីខ្ញុំបាទ។



ហ៊ឹម គុល

ចម្លងជូន៖

- ឯកឧត្តមរដ្ឋលេខាធិការទទួលបន្ទុក
- ឯកឧត្តមអនុរដ្ឋលេខាធិការទទួលបន្ទុក
- ដើម្បីជូនប្រាប់
- នាយកដ្ឋានកិច្ចការរដ្ឋបាល កសក.
- នាយកដ្ឋានផែនការ និងស្ថិតិ កសក.
- នាយកដ្ឋានផ្សព្វផ្សាយកសិកម្ម រុក្ខាប្រមាញ់ និងនេសាទ
- គ្រប់ចម្ការកៅស៊ូកសិឧស្សាហកម្ម
- ដើម្បីប្រាប់
- ឯកសារ

អគ្គនាយកដ្ឋានកៅស៊ូ
នាយកដ្ឋានផែនការ ហិរញ្ញវត្ថុ និងស្ថិតិ

ស្ថានភាពផលិតកម្មកៅស៊ូប្រចាំខែវិច្ឆិកា ឆ្នាំ២០២២

តារាងទី១

លរ	បណ្តាញកៅស៊ូ	ថ្ងៃដំបូង (ហិកតា)			ឆ្នាំ២០២១				ឆ្នាំ២០២២				រៀបរយបន្ថែម												សន្លឹក			
		រៀបរយ	ផលិត	សរុប	ផលិតផល (តោន)		បញ្ជីលក់ (តោន)		សន្លឹកផលិត	ផលិតផល (តោន)		បញ្ជីលក់ (តោន)		ខែមុន						រយៈពេលដូចគ្នាឆ្នាំមុន								
					ខែនេះ	ដល់ខែនេះ	ខែនេះ	ដល់ខែនេះ		ខែនេះ	ដល់ខែនេះ	ខែនេះ	ដល់ខែនេះ	ថ្ងៃដំបូង		ផលិតផល		បញ្ជីលក់		ផលិតផល		បញ្ជីលក់						
												ហិកតា	%	តោន	%	តោន	%	តោន	%	តោន	%	តោន	%	តោន		%		
I. កៅស៊ូកសិឧស្សាហកម្ម																												
ក	បណ្តាញកៅស៊ូកសិឧស្សាហកម្ម																											
1	វិទ្យាស្ថានស្រាវជ្រាវកៅស៊ូកម្ពុជា	754	81	835	76	761		681	38	76	635		490	0	0	4	6	0	0	0	0	-126	-17	0	0	-191	-28	183
2	ក្រុមហ៊ុនស្រាវជ្រាវកៅស៊ូកម្ពុជា អ៊ិនវេសមេន គ្រុប	11,261	1,871	13,132	1,556	15,461	1,364	15,886	1,767	1,283	10,593	276	10,203	-250	-2	227	21	-420	-60	-273	-18	-4,868	-31	-1,087	-80	-5,683	-36	2,157
3	ក្រុមហ៊ុនចម្ការកៅស៊ូតាបាវ	1,261	1,102	2,363	202	1,445	210	1,512	176	239	1,616		1,470	0	0	36	17	-210	0	37	18	170	12	-210	0	-42	-3	322
4	ក្រុមហ៊ុនចម្ការកៅស៊ូមេត ឌូអិលធីឌី	5,820	2,650	8,470	510	4,385	302	4,402	754	448	3,298	438	3,846	0	0	105	30	98	29	-62	-12	-1,087	-25	135	45	-556	-13	206
5	ក្រុមហ៊ុនស្វ័យ វិសសស លីមីតធីត (កនរាជ)	306	2,418	2,724	62	471		463	68	81	533	88	568	0	0	6	8	18	26	19	30	63	13	88	100	105	23	33
6	ក្រុមហ៊ុនស្វ័យ វិសសស លីមីតធីត (ស្វយ)	4,174	158	4,333	648	3,868	671	4,755	1,778	605	3,703	584	4,301	0	0	41	7	206	55	-43	-7	-165	-4	-87	-13	-454	-10	1,180
7	ក្រុមហ៊ុនឡងស្រាវជ្រាវកៅស៊ូស្រាវជ្រាវ	2,945	172	3,117	410	2,405	330	3,055	492	507	1,768	350	1,950	0	0	304	150	300	600	97	24	-637	-26	20	6	-1,105	-36	310
8	ក្រុមហ៊ុនភាន់ម៉ាឌី គ្រុប (ចម្ការអណ្តូង)	3,312	1,570	4,882	225	1,047	150	648	672	187	531	115	470	0	0	-5	-3	-10	-8	-38	-17	-516	-49	-35	-23	-178	-27	733
9	ក្រុមហ៊ុនភាន់ម៉ាឌី គ្រុប (ពាមប៉ាង+មាសហែក)	1,918	1,119	3,037	266	895	150	602	477	190	430	110	505	0	0	68	55	-15	-12	-77	-29	-465	-52	-40	-27	-97	-16	401
10	ក្រុមហ៊ុនក្រែក (ខេមបូឌា) ឌូអិលធីឌី	3,657	467	4,125	454	3,771		3,843	1,234	336	2,674	357	3,683	-674	-14	-22	-6	84	31	-118	-26	-1,097	-29	357	100	-160	-4	225
	សរុប ក	35,411	11,609	47,020	4,409	34,509	3,178	35,847	7,456	3,951	25,781	2,319	27,486	-924	-2	763	24	51	2	-458	-10	-8,728	-25	-859	-27	-8,361	-23	5,751
ខ	បណ្តាញកៅស៊ូសម្បទានដីសេដ្ឋកិច្ច	127,500	64,902	192,402	16,200	124,800	15,800	121,500	11,283	23,600	148,400	21,800	141,700	0	0	4,500	24	3,700	20	7400	46	23,600	19	6,000	38	20,200	17	17,983
	សរុប ក+ខ	162,911	76,511	239,422	20,609	159,309	18,978	157,347	18,739	27,551	174,181	24,119	169,186	-924	0	5,263	24	3,751	18	6942	34	14,872	9	5,141	27	11,839	8	23,734
	II. កៅស៊ូកសិឧស្សាហកម្ម	152,421	12,735	165,156	26,500	157,800	28,000	156,100	10,900	24,000	154,800	24,000	153,400	1,458	1	4,600	24	4,000	20	-2500	-9	-3,000	-2	-4,000	-14	-2,700	-2	12,300
	សរុប ក+II	315,332	89,246	404,578	47,109	317,109	46,978	313,447	29,639	51,551	328,981	48,119	322,586	534	0	9,863	24	7,751	19	4,442	9	11,872	3.7	1,141	2	9,139	3	36,034


បញ្ជាក់:

- (១) ផ្តល់សរុបមានចំនួន ៤០៤ ៥៧៨ ហិកតា (ផ្តល់ផ្ទៃដី ៣១៥ ៣៣២ ហិកតា ថែទាំ ៨៩ ២៤៦ ហិកតា) ។
- (២) ផលិតផលសរុបមានចំនួន ៥១ ៥៥១ តោន បានកើនឡើងចំនួន ៥ ៨៦៣ តោន (២៤%) ធៀបនឹងខែមុននិងបានកើនឡើងចំនួន ៤ ៤៤២ តោន (៩%) ធៀបរយៈពេលដូចគ្នាក្នុងឆ្នាំ២០២១ ។
- (៣) រហូតមកដល់ខែវិច្ឆិកា ឆ្នាំ២០២២ ផលិតផលសរុបមានចំនួន ៣២៤ ៩៨១ តោន បានកើនឡើងចំនួន ១១ ៨៧២ តោន (៣.៧%) ធៀបនឹងរយៈពេលដូចគ្នាក្នុងឆ្នាំ២០២១ ។
- (៤) ការបញ្ជីលក់សរុបមានចំនួន ៤៨ ១១៩ តោន បានកើនឡើងចំនួន ៧ ៧៥១ តោន (១៩%) ធៀបនឹងខែមុននិងបានកើនឡើងចំនួន ១ ៤៤១ តោន (២%) រយៈពេលដូចគ្នាក្នុងឆ្នាំ២០២១ ។
- (៥) រហូតមកដល់ខែវិច្ឆិកា ឆ្នាំ២០២២ ការបញ្ជីលក់សរុបមានចំនួន ៣២២ ៥៨៦ តោន បានកើនឡើងចំនួន ៩ ១៣៩ តោន (៣%) ធៀបនឹងរយៈពេលដូចគ្នាក្នុងឆ្នាំ២០២១ ។
- (៦) សន្លឹកចុងប្រាង្គមានចំនួន ៣៦ ០៣៤ តោន


ប្រតិភូក្រុមការងារ ទទួលបន្ទុកជា
អគ្គនាយក នៃអគ្គនាយកដ្ឋានកៅស៊ូ
អគ្គនាយក ខ



បានពិនិត្យត្រឹមត្រូវ
ប្រធាននាយកដ្ឋានផែនការ ហិរញ្ញវត្ថុ និងស្ថិតិ



ថ្ងៃ ពុធ ១៤ ខែ វិច្ឆិកា ឆ្នាំ ២០២២ ឆ្នាំ ខាងលើ ព.ស ២៥៦៦
រាជធានីភ្នំពេញ, ថ្ងៃទី ៧ ខែ វិច្ឆិកា ឆ្នាំ ២០២២
អ្នកធ្វើតារាង



តារាងស្ថានភាពចុះកិច្ចសន្យាស្តុកស្តម្ភចាំខែវិច្ឆិកា ឆ្នាំ២០២២

តារាងទី២

ល.រ	បង្ការកេរ្តិ៍	២០២១						២០២២						ធៀបខែមុន				ធៀបដំបូងរយៈពេលដូចគ្នានៅឆ្នាំមុន							
		បរិមាណ(តោន)		ទឹកប្រាក់(\$)		ថ្លៃមធ្យម(\$/តោន)		បរិមាណ(តោន)		ទឹកប្រាក់(\$)		ថ្លៃមធ្យម(\$/តោន)		ខែនេះ		ខែនេះ		ខែនេះ		ដំបូងខែនេះ		ខែនេះ		ដំបូងខែនេះ	
		ខែនេះ	ដំបូងខែនេះ	ខែនេះ	ដំបូងខែនេះ	ខែនេះ	ដំបូងខែនេះ	ខែនេះ	ដំបូងខែនេះ	ខែនេះ	ដំបូងខែនេះ	ខែនេះ	ដំបូងខែនេះ	តោន	%	\$/តោន	%	តោន	%	តោន	%	\$/តោន	%	តោន	%
I. បង្ការកេរ្តិ៍កសិ-ឧស្សាហកម្ម																									
ក	កេរ្តិ៍កសិ-ឧស្សាហកម្ម																								
1	វិទ្យាស្ថានប្រារព្ធប្រឹក្សាស្តុកស្តម្ភ		681		1.087.320	0	1.597		490		738.200	0	1.507	0	0,0	0	0,0	0	0	-191	-28	0	0	-90	-6
2	ក្រុមហ៊ុនសុភក្តិភីម៉ា អ៊ិនវេសមេន គ្រុប	1.364	15.886	2.385.945	27.741.794	1.750	1.746	276	10.203	395.140	16.901.454	1.429	1.656	-420	-60,3	25	1,8	-1.087	-80	-5.683	-36	-320	-18	-90	-5
3	ក្រុមហ៊ុនចម្ការកេរ្តិ៍ស្តុកស្តម្ភ	210	1.512	308.700	2.290.680	1.470	1.515		1.470		2.001.750	0	1.362	-210	0,0	-1.164	0,0	-210	0	-42	-3	-1.470	0	-153	-10
4	ក្រុមហ៊ុនចម្ការកេរ្តិ៍ស្តុកស្តម្ភ ខ្នងលើ	302	4.402	533.232	7.844.338	1.763	1.782	438	3.846	599.101	6.320.409	1.368	1.643	98	28,7	44	3,3	135	45	-556	-13	-395	-22	-138	-8
5	ក្រុមហ៊ុនស្តុកស្តម្ភ វិបប៊ី លីមីតធីត(អន្តរជាតិ)		463		641.455	0	1.386	88	568	90.640	694.500	1.030	1.223	18	25,7	-20	-1,9	88	100	105	23	1.030	100	-163	-12
6	ក្រុមហ៊ុនស្តុកស្តម្ភ សែសស លីមីតធីត(ស្នូល)	671	4.755	1.161.005	7.663.323	1.729	1.612	584	4.301	795.270	6.735.423	1.361	1.566	206	54,6	-56	-3,9	-87	-13	-454	-10	-368	-21	-46	-3
7	ក្រុមហ៊ុនឡង់ស្រែងអ៊ិនវេសមេន លីមីតធីត	330	3.055	481.500	4.315.700	1.459	1.413	350	1.950	420.000	2.627.500	1.200	1.347	300	600,0	0	0,0	20	6	-1.105	-36	-259	-18	-65	-5
8	ក្រុមហ៊ុនអានម៉ាឌី គ្រុប(ចម្ការអណ្តូង)	150	648	217.500	915.950	1.450	1.414	115	470	142.900	664.400	1.243	1.414	-10	-8,0	-1	-0,1	-35	-23	-178	-27	-207	-14	0	0
9	ក្រុមហ៊ុនអានម៉ាឌី គ្រុប(ពាមបាំង)	150	602	216.000	853.050	1.440	1.417	110	505	136.600	731.600	1.242	1.449	-15	-12,0	-2	-0,2	-40	-27	-97	-16	-198	-14	32	2
10	ក្រុមហ៊ុនក្រែក(ខេមបូឌា) ខ្នងលើ		3.843		6.484.010	0	1.687	357	3.683	460.950	5.698.770	1.291	1.547	84	30,8	-62	-4,6	357	100	-160	-4	1.291	100	-140	-8
	សរុប ក	3.178	35.847	5.303.882	59.837.620	1.669	1.669	2.319	27.486	3.040.601	43.114.006	1.311	1.569	51	2,2	-21	-1,6	-859	-27	-8.361	-23	-358	-21	-101	-6
ខ	កេរ្តិ៍សម្បទានដីសេដ្ឋកិច្ច	15.800	121.500	26.372.859	202.030.639	1.669	1.663	21.800	141.700	28.586.443	215.975.951	1.311	1.524	3.700	20,4	-21	-1,6	6.000	38	20.200	17	-358	-21	-139	-8
	សរុប ខ+ក	18.978	157.347	31.676.742	261.868.259	1.669	1.664	24.119	169.186	31.627.043	259.089.957	1.311	1.531	3.751	18,4	-21	-1,6	5.141	27	11.839	8	-358	-21	-133	-8
	II. កេរ្តិ៍គ្រួសារ	28.000	156.100	46.736.713	259.541.418	1.669	1.663	24.000	153.400	27.600.000	206.748.431	1.150	1.348	4.000	20,0	-40	-3,4	-4.000	-14	-2.700	-2	-519	-31	-315	-19
	សរុប ខ+II	46.978	313.447	78.413.454	521.409.677	1.669	1.663	48.119	322.586	59.227.043	465.838.388	1.231	1.444	7.751	19,2	-31	-2,5	1.141	2	9.139	3	-438	-26	-219	-13,2

បញ្ជាក់:

- ក្នុងខែវិច្ឆិកា ឆ្នាំ២០២២ ចំណូលពីការនាំចេញដំរីកេរ្តិ៍ស្តុកស្តម្ភចំនួន៥៩ ២២៧ ០៤៣ដុល្លារ និងរហូតមកដល់ខែវិច្ឆិកា ឆ្នាំ២០២២ ចំណូលសរុបចំនួន៤៦៥ ៨៣៨ ៣៨៨ដុល្លារ។
- ក្នុងខែវិច្ឆិកា ឆ្នាំ២០២២ បរិមាណបញ្ជូនសរុបមានចំនួន៤៨ ១១៩តោន បានកើនឡើងចំនួន៧ ៧៥១តោន(=+១៥,២%)ធៀបនឹងខែមុន និងកើនឡើងចំនួន១ ១៤១តោន(=+២%)ធៀបនឹងរយៈពេលដូចគ្នាក្នុងឆ្នាំ២០២១។
- ក្នុងខែវិច្ឆិកា ឆ្នាំ២០២២ ថ្លៃលក់មធ្យមគឺ ២៣១ដុល្លារ/តោន បានថយចុះចំនួន៣១ដុល្លារ/តោន(=-១២,៥%)ធៀបនឹងខែមុន និងថយចុះចំនួន៤៣៨ដុល្លារ/តោន(=-២៦%)ធៀបនឹងរយៈពេលដូចគ្នាក្នុងឆ្នាំ២០២១។
- រហូតមកដល់ខែវិច្ឆិកា ឆ្នាំ២០២២ បរិមាណបញ្ជូនសរុបមានចំនួន៣២២ ៥៨៦តោន បានកើនឡើងចំនួន ១៣៩តោន(=+៣%)ធៀបនឹងរយៈពេលដូចគ្នាក្នុងឆ្នាំ២០២១។
- រហូតមកដល់ខែវិច្ឆិកា ឆ្នាំ២០២២ ថ្លៃលក់មធ្យមគឺ ៤៤៤ដុល្លារ/តោន បានថយចុះចំនួន២១៩ដុល្លារ/តោន(=-១៣,២%) ធៀបនឹងរយៈពេលដូចគ្នាក្នុងឆ្នាំ២០២១។

ប្រតិភូប្រតិបត្តិការអន្តរជាតិ
នាយកដ្ឋានទីផ្សារនិងសហប្រតិបត្តិការអន្តរជាតិ
អគ្គនាយកដ្ឋានកេរ្តិ៍
អគ្គនាយករង

ប្រធាននាយកដ្ឋានទីផ្សារនិងសហប្រតិបត្តិការអន្តរជាតិ

ថ្ងៃពុធ ១១ ខែ មេសា ឆ្នាំ ២០២២
រាជធានីភ្នំពេញ, ថ្ងៃទី ០៤ ខែ មេសា ឆ្នាំ ២០២២
អ្នកធ្វើតាង



ព័ត៌មានផ្តល់ប្រមូលទិន្នន័យស្តីពីស្តុកសារជាធម្មតាដោយស្របតាមតំបន់នៃកម្ពុជា
ប្រចាំខែវិច្ឆិកា ឆ្នាំ២០២២

ល.រ	ខេត្ត	សណ្ឋាតិ ១						សណ្ឋាតិ ២						សណ្ឋាតិ ៣						សណ្ឋាតិ ៤						ផ្តួចផ្តង	
		ទឹកជ័រ			ជ័រកក			ទឹកជ័រ			ជ័រកក			ទឹកជ័រ			ជ័រកក			ទឹកជ័រ			ជ័រកក			ទឹកជ័រ	ជ័រកក
		វ/គ.ក្រ	US\$/គ.ក្រ	ធៀបសណ្ឋាតិមុន (វ/គ.ក្រ)	វ/គ.ក្រ	US\$/គ.ក្រ	ធៀបសណ្ឋាតិមុន (វ/គ.ក្រ)	វ/គ.ក្រ	US\$/គ.ក្រ	ធៀបសណ្ឋាតិមុន (វ/គ.ក្រ)	វ/គ.ក្រ	US\$/គ.ក្រ	ធៀបសណ្ឋាតិមុន (វ/គ.ក្រ)	វ/គ.ក្រ	US\$/គ.ក្រ	ធៀបសណ្ឋាតិមុន (វ/គ.ក្រ)	វ/គ.ក្រ	US\$/គ.ក្រ	ធៀបសណ្ឋាតិមុន (វ/គ.ក្រ)	វ/គ.ក្រ	US\$/គ.ក្រ	ធៀបសណ្ឋាតិមុន (វ/គ.ក្រ)	វ/គ.ក្រ	US\$/គ.ក្រ	ធៀបសណ្ឋាតិមុន (វ/គ.ក្រ)	វ/គ.ក្រ	US\$/គ.ក្រ
១	កំពង់ចាម	4.700	1,13	↑ 100	2.300	0,56	→ 0	4.600	1,11	↓ 100	2.000	0,48	↓ 300	4.500	1,09	↓ 100	2.100	0,51	↑ 100	4.500	1,09	→ 0	2.100	0,51	→ 0	4.575	2125
២	ក្រចេះ	4.600	1,11	→ 0	2.000	0,48	→ 0	4.500	1,09	↓ 100	1.900	0,46	↓ 100	4.500	1,09	→ 0	1.900	0,46	→ 0	4.500	1,09	→ 0	1.900	0,46	→ 0	4.525	1925
៣	កំពង់ចាម	4.800	1,16	↓ 100	1.900	0,46	↓ 100	4.700	1,13	↓ 100	1.900	0,46	→ 0	4.700	1,14	→ 0	1.900	0,46	→ 0	4.700	1,14	→ 0	1.900	0,46	→ 0	4.725	1900
៤	ប្រះវិហារ	4.500	1,09	→ 0	2.500	0,60	→ 0	4.500	1,09	→ 0	2.500	0,60	→ 0	4.500	1,09	→ 0	2.500	0,60	→ 0	4.500	1,09	→ 0	2.500	0,61	→ 0	4.500	2500
៥	ស្ទឹងត្រែង	5.000	1,21	→ 0	2.000	0,48	↓ 100	4.600	1,11	↓ 400	2.100	0,51	↑ 100	4.700	1,14	↑ 100	2.100	0,51	→ 0	4.700	1,14	→ 0	2.100	0,51	→ 0	4.750	2075
៦	រតនគិរី	5.000	1,21	→ 0	2.200	0,53	→ 0	5.000	1,21	→ 0	2.200	0,53	→ 0	5.000	1,21	→ 0	2.200	0,53	→ 0	5.000	1,21	→ 0	2.200	0,53	→ 0	5.000	2200
៧	ព្រះវិហារ	4.200	1,01	↓ 200	2.000	0,48	→ 0	4.200	1,01	→ 0	2.000	0,48	→ 0	4.200	1,01	→ 0	2.000	0,48	→ 0	4.200	1,02	→ 0	2.000	0,49	→ 0	4.200	2000
៨	បន្ទាយមានជ័យ				2.300	0,56	→ 0				2.300	0,56	→ 0				2.300	0,56	→ 0				2.300	0,56	→ 0		2300
៩	សៀមរាប				2.400	0,58	↓ 100				2.300	0,56	↓ 100				2.300	0,56	→ 0				2.300	0,56	→ 0		2325
១០	បាត់ដំបង				2.500	0,60	→ 0				2.200	0,53	↓ 300				2.200	0,53	→ 0				2.200	0,53	→ 0		2275
១១	ប៉ៃលិន				2.400	0,58	→ 0				2.200	0,53	↓ 200				2.200	0,53	→ 0				2.200	0,53	→ 0		2250
១២	ឧត្តរមានជ័យ				2.200	0,53	→ 0				2.200	0,53	→ 0				2.100	0,51	↓ 100				2.100	0,51	→ 0		2150
១៣	កំពត				3.100	0,75	→ 0				2.300	0,56	↓ 800				2.200	0,53	↓ 100				2.200	0,53	→ 0		2450
១៤	កោះកុង				2.500	0,60	→ 0				2.200	0,53	↓ 300				2.200	0,53	→ 0				2.200	0,53	→ 0		2275
	ផ្តួចផ្តង	4.686	1,13	↓ 29	2.307	0,56	↓ 21	4.586	1,11	↓ 100	2.164	0,52	↓ 143	4.586	1,11	→ 0	2.157	0,52	↓ 7	4.586	1,11	→ 0	2.157	0,52	→ 0	4.611	2.196
	អត្រាប្តូរប្រាក់ ធនាគារជាតិកម្ពុជា		4.143					4.143						4.138									4.122			\$ 1,15	\$ 0,55

បញ្ជាក់៖
ប្រភព៖ ពីអ្នកប្រមូលទិន្នន័យតំបន់
ទឹកជ័រ៖ គិតជាស្តុក (១០០% DRC)
ជ័រកក៖ DRC = 50%

ក្នុងខែវិច្ឆិកា ឆ្នាំ២០២២ ផ្តល់ប្រមូលទិន្នន័យស្តុកសារនៅតំបន់ គឺទឹកជ័រ(១០០% DRC) ផ្តួចផ្តង ៥០០០/គ.ក្រ (ថយចុះ ១៥៣៧/គ.ក្រ ធៀបខែមុន) និងជ័រកក(DRC= 50%) ផ្តួចផ្តង ២៥០០/គ.ក្រ (ថយចុះ ២០០/គ.ក្រ ធៀបខែមុន) អាស្រ័យតាមរយៈពេលបង្កកនិងតំបន់។

នាយកដ្ឋានទីផ្សារ និងសហប្រតិបត្តិការអន្តរជាតិ
អគ្គនាយកដ្ឋាននៃក្រសួងព្រះបរមរាជវាំង
អគ្គនាយករង

បានពិនិត្យត្រឹមត្រូវ
ប្រធាននាយកដ្ឋានទីផ្សារនិងសហប្រតិបត្តិការអន្តរជាតិ

ព្រះរាជាណាចក្រកម្ពុជា
រាជធានីភ្នំពេញ, ថ្ងៃទី ០៥ ខែ ធ្នូ ឆ្នាំ២០២២
អ្នកធ្វើការងារ

អគ្គនាយកដ្ឋានកេរ្តិ៍ស៊ី

នាយកដ្ឋានកែច្នៃផលិតផលកេរ្តិ៍ស៊ី

តារាងបរិមាណផលិតផលឈើកេរ្តិ៍ស៊ីកែច្នៃ និងនាំចេញប្រចាំខែវិច្ឆិកា ឆ្នាំ២០២២

ល.រ	ប្រភេទផលិតផល ឈើកេរ្តិ៍ស៊ី	បរិមាណកែច្នៃ(ម ^៣)		បរិមាណនាំចេញ(ម ^៣)		ថ្លៃឯកតា (ដុល្លារ/ម ^៣)	ចំណូលសរុបដុល្លារ		សន្និធិ (ម ^៣)	ប្រទេសគោលដៅ នាំចេញ
		ខែនេះ	ដល់ខែនេះ	ខែនេះ	ដល់ខែនេះ		ខែនេះ	ដល់ខែនេះ		
១	S2S, S4S	150	3 189	150	2 836	155	23 250	429 525	353	វៀតណាម
២	Finger Joint	70	1 454	97	1 177	539	52 283	617 506	277	ក្នុងស្រុក
៣	Plywood	491	5 372	367	2 998	310	113 770	944 089	2 374	
៤	Veneer	1 752	20 517	860	17 978	115	98 900	1 873 120	2 539	ប្រទេសចិន
សរុប		2 463	30 532	1 474	24 989	196	288 203	3 864 240	5 543	

ប្រភព៖ រោងចក្រ សិប្បកម្មកែច្នៃឈើកេរ្តិ៍ស៊ី

ថ្ងៃពុធ ១៧ ខែ វិច្ឆិកា ឆ្នាំខាល ចត្វាស័ក ព.ស.២៥៦៦
រាជធានីភ្នំពេញ ថ្ងៃទី ៣០ ខែ វិច្ឆិកា ឆ្នាំ២០២២

បានឃើញនិងឯកភាព
ឧប្រតិភូរាជរដ្ឋាភិបាល ទទួលបន្ទុកជា
អគ្គនាយក នៃអគ្គនាយកដ្ឋានកេរ្តិ៍ស៊ី
អគ្គនាយករង



ស៊ុន សារីន

បានពិនិត្យត្រឹមត្រូវ
ប្រធាននាយកដ្ឋានកែច្នៃផលិតផលកេរ្តិ៍ស៊ី

ស៊ុន សារីន

អ្នកធ្វើតារាង

ស៊ុន សារីន