



**ព្រះរាជាណាចក្រកម្ពុជា**  
**ជាតិ សាសនា ព្រះមហាក្សត្រ**

**ក្រសួងកសិកម្ម រុក្ខាប្រមាញ់ និងនេសាទ**

**អគ្គនាយកដ្ឋានកៅស៊ូ**

ថ្ងៃពេញ ទី ១៧ ខែ វិច្ឆិកា ឆ្នាំ ២០២៣ ល.ណ.ក.ស. ២៥៦៦

លេខ: ២៤៧ អក-ន

រាជធានីភ្នំពេញ ថ្ងៃទី ២០ ខែ ឧសភា ឆ្នាំ ២០២៣

**សូមគោរពជូន**

**ឯកឧត្តមរដ្ឋមន្ត្រីក្រសួងកសិកម្ម រុក្ខាប្រមាញ់ និងនេសាទ**

**កម្មវត្ថុ** : របាយការណ៍ស្តីពីស្ថានភាពការងារអគ្គនាយកដ្ឋានកៅស៊ូប្រចាំត្រីមាសទី១ ឆ្នាំ២០២៣ និងទិសដៅអនុវត្តបន្ត។

**ជូនភ្លាម៖** របាយការណ៍ស្ថានភាពការងារអគ្គនាយកដ្ឋានកៅស៊ូប្រចាំត្រីមាស ឆ្នាំ២០២៣.....ចំនួន០១ច្បាប់  
- តារាងស្ថានភាពផលិតកម្មកៅស៊ូ តារាងស្ថានភាពផលិតផលកៅស៊ូស្អាត និងតារាងបរិមាណផលិតផលឈើកៅស៊ូកែច្នៃ និងនាំចេញប្រចាំត្រីមាស ឆ្នាំ២០២៣.....ចំនួន០៤ច្បាប់។

សេចក្តីដូចមានចែងក្នុងកម្មវត្ថុ និងជូនភ្ជាប់ខាងលើ ខ្ញុំបាទសូមជម្រាបជូន **ឯកឧត្តមរដ្ឋមន្ត្រី** មេត្តាទទួលជ្រាបអំពីលទ្ធផលការងារសម្រេចបានរបស់អគ្គនាយកដ្ឋានកៅស៊ូប្រចាំត្រីមាស ឆ្នាំ២០២៣ និងទិសដៅអនុវត្តបន្តសម្រាប់ចុះក្នុងរបាយការណ៍របស់ក្រសួងក្នុងខែមេសា ឆ្នាំ២០២៣ ដោយសង្ខេបដូចខាងក្រោម៖

**១- ផ្ទៃដីកៅស៊ូ**

- ផ្ទៃដីកៅស៊ូសរុបមានចំនួន ៤០៤ ៥៧៨ហិកតា ក្នុងនោះ៖ ផ្ទៃដីចៀរដំរីមានចំនួន ៣១៥ ៣៣២ហិកតា ស្មើនឹង៧៨% និងផ្ទៃដីថែទាំមានចំនួន ៨៩ ២៤៦ហិកតា ស្មើនឹង២២%។

**២- ផលិតកម្មកៅស៊ូ និងឈើកៅស៊ូ**

- ផលិតផលកៅស៊ូក្នុងខែមីនា ឆ្នាំ២០២៣ មានចំនួន១១ ៣២៩តោន បានថយចុះចំនួន៣ ៧៦៥តោន ស្មើនឹង២៥% ធៀបនឹងខែមុន និងបានថយចុះចំនួន៥៨៦តោន ស្មើនឹង៥%ធៀបនឹងរយៈពេលដូចគ្នាឆ្នាំមុន
- ផលិតផលកៅស៊ូរហូតដល់ត្រីមាស ឆ្នាំ២០២៣ មានចំនួន៦៤ ៨៥៧តោន បានកើនឡើងចំនួន ៣ ៩០៩តោន ស្មើនឹង៦% ធៀបនឹងរយៈពេលដូចគ្នាឆ្នាំមុន
- ផលិតផលឈើកៅស៊ូសម្រេចបានក្នុងខែមីនា ឆ្នាំ២០២៣ មានចំនួន៥៤៥ម<sup>៣</sup> បានកើនឡើងចំនួន១០ម<sup>៣</sup> ស្មើនឹង១,៨% ធៀបនឹងខែមុន
- ផលិតផលឈើកៅស៊ូរហូតដល់ត្រីមាស ឆ្នាំ២០២៣ សម្រេចបានចំនួន៦ ៧១៧ម<sup>៣</sup>។

**៣- ការនាំចេញកៅស៊ូ និងឈើកៅស៊ូ**

- បរិមាណបញ្ជូនកៅស៊ូក្នុងខែមីនា ឆ្នាំ២០២៣ មានចំនួន១៣ ៣៣១តោន បានថយចុះចំនួន ៣ ៣៩៩តោន ស្មើនឹង២០,៣២% ធៀបនឹងខែមុន និងបានកើនឡើងចំនួន ២តោន ស្មើនឹង ០,០១% ធៀបនឹងរយៈពេលដូចគ្នានៃឆ្នាំមុន
- បរិមាណបញ្ជូនកៅស៊ូរហូតដល់ត្រីមាស ឆ្នាំ២០២៣ មានចំនួន៦៥ ៩២១តោន បានកើនឡើងចំនួន៤ ១៨២តោន ស្មើនឹង៦,៨% ធៀបនឹងរយៈពេលដូចគ្នានៃឆ្នាំមុន
- បរិមាណបញ្ជូនឈើកៅស៊ូសម្រេចបានក្នុងខែមីនា ឆ្នាំ២០២៣ មានចំនួន៩៤៥ម<sup>៣</sup> បានកើនឡើងចំនួន៥៤១ម<sup>៣</sup> ស្មើនឹង៥៧,២% ធៀបនឹងខែមុន
- បរិមាណបញ្ជូនឈើកៅស៊ូរហូតដល់ត្រីមាស ឆ្នាំ២០២៣ សម្រេចបានចំនួន២ ៣០៦ម<sup>៣</sup>។



**៤- តម្លៃជីវកម្ម និងឈើកៅស៊ូ**

-តម្លៃលក់ជីវកម្មគិតជាមធ្យមក្នុងខែមីនា ឆ្នាំ២០២៣ ថ្ងៃ ១ ៣៥៨ដុល្លារ/តោន បានថយចុះចំនួន ២២ដុល្លារ/តោន ស្មើនឹង១,៦២% ធៀបនឹងខែមុន និងបានថយចុះចំនួន២៦៩ដុល្លារ/តោន ស្មើនឹង១៧%ធៀបរយៈ ពេលដូចគ្នានៃឆ្នាំមុន

-តម្លៃលក់ជីវកម្មគិតជាមធ្យមរហូតដល់ត្រីមាស ឆ្នាំ២០២៣ ថ្ងៃ ១ ៣៥១ដុល្លារ/តោន បានថយចុះ ចំនួន២៤៣ដុល្លារ/តោន ស្មើនឹង១៥% ធៀបនឹងរយៈពេលដូចគ្នានៃឆ្នាំមុន

-តម្លៃលក់ឈើកៅស៊ូគិតជាមធ្យមក្នុងខែមីនា ឆ្នាំ២០២៣ ថ្ងៃ ១៨៣ដុល្លារ/ម<sup>៣</sup>

-តម្លៃលក់ជីវកម្មគ្រួសារនៅមាត់ចម្ការ គឺទឹកជ័រ (DRC ១០០%) ថ្លៃ ៤ ៥០០៛-៤ ៩០០៛/គ.ក្រ (បានកើនឡើងចំនួន១៨៛/គ.ក្រ ធៀបនឹងខែមុន) និងជ័រកក (DRC ៥០%) ថ្លៃ ១ ៨០០៛-២ ៧០០៛/គ.ក្រ មិនមានការ កើនឡើងទេ ថេរ ធៀបនឹងខែមុន)អាស្រ័យតាមរយៈពេលបង្កកនិងតំបន់។

**៥- ចំណូលពីការនាំចេញជីវកម្ម និងឈើកៅស៊ូ**

• ចំណូលសរុបប្រចាំខែមីនា ឆ្នាំ២០២៣ មានចំនួន១៨ ២៧៤ ៥៣៩ដុល្លារ

- ចំណូលពីការនាំចេញជីវកម្មក្នុងខែមីនា ឆ្នាំ២០២៣ មានចំនួន ១៨ ១០១ ៥៧៤ដុល្លារ

- ចំណូលពីការនាំចេញឈើកៅស៊ូក្នុងខែមីនា ឆ្នាំ២០២៣ មានចំនួន ១៧២ ៩៦៥ដុល្លារ។

• ចំណូលសរុបរហូតដល់ត្រីមាស ឆ្នាំ២០២៣ មានចំនួន ៨៩ ៥៥៦ ១០០ដុល្លារ

- ចំណូលពីការនាំចេញជីវកម្មរហូតដល់ត្រីមាស ឆ្នាំ២០២៣ មានចំនួន ៨៩ ០៧៥ ៨៣៩ដុល្លារ

- ចំណូលពីការនាំចេញឈើកៅស៊ូរហូតដល់ត្រីមាស ឆ្នាំ២០២៣ មានចំនួន ៤៨០ ២៦១ដុល្លារ។

**៦- ទិសដៅបន្ត**

- បន្តខិតខំអនុវត្តទិសដៅការងារដែលបានគ្រោងទុកឲ្យបានសម្រេចលទ្ធផលល្អ

- បន្តសហការជាមួយក្រុមហ៊ុនចម្ការកៅស៊ូអរិនិយោគរបស់រដ្ឋ ក្រុមហ៊ុនសម្បទានដីសេដ្ឋកិច្ចលើដំណាំ កៅស៊ូ និងចម្ការកៅស៊ូគ្រួសារ ក្នុងការប្រមូលទិន្នន័យកៅស៊ូ ដើម្បីមានមូលដ្ឋានរាយការណ៍ច្បាស់លាស់ជូនក្រសួង កសិកម្ម រុក្ខាប្រមាញ់ និងនេសាទ

- បន្តសហការជាមួយអង្គការ សមាគមកៅស៊ូអន្តរជាតិនានា ដើម្បីទទួលបានព័ត៌មានស្តីពីស្ថិតិ និង និន្នាការទីផ្សារកៅស៊ូ សម្រាប់ផ្សព្វផ្សាយជូនដល់ប្រតិបត្តិករកៅស៊ូក្នុងស្រុក។

អាស្រ័យដូចបានជម្រាបជូនខាងលើ ខ្ញុំបាទសូម **ឯកឧត្តមរដ្ឋមន្ត្រី** មេត្តាទទួលប្រាប់ជារបាយការណ៍ ដោយក្តីអនុគ្រោះ។

សូម **ឯកឧត្តមរដ្ឋមន្ត្រី** មេត្តាទទួលនូវការគោរពដ៏ជ្រាលជ្រៅអំពីខ្ញុំបាទ។

**បង្គាប់ជូន:**

- ឯកឧត្តមរដ្ឋលេខាធិការទទួលបន្ទុក
- ឯកឧត្តមអនុរដ្ឋលេខាធិការទទួលបន្ទុក
- \* ដើម្បីជូនប្រាប់ \*
- នាយកដ្ឋានកិច្ចការរដ្ឋបាល កសក.
- នាយកដ្ឋានផែនការ និងស្ថិតិ កសក.
- នាយកដ្ឋានផ្សព្វផ្សាយកសិកម្ម រុក្ខាប្រមាញ់ និងនេសាទ
- គ្រប់ក្រុមហ៊ុនចម្ការកៅស៊ូកសិឧស្សាហកម្ម
- \* ដើម្បីប្រាប់ \*
- ឯកសារ

**ប្រតិភូរាជរដ្ឋាភិបាល ទទួលបន្ទុកជា**  
**អគ្គនាយក នៃអគ្គនាយកដ្ឋានកៅស៊ូ**



**ហ៊ុម ហួន**



អគ្គនាយកដ្ឋានកៅស៊ូ  
នាយកដ្ឋានផែនការ ហិរញ្ញវត្ថុ និងស្ថិតិ

ស្ថានភាពផលិតកម្មកៅស៊ូប្រចាំត្រីមាសទី១ ឆ្នាំ២០២៣

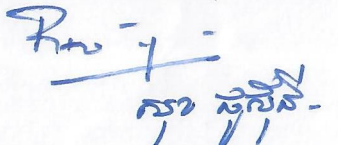
តារាងទី១


ល.រ	បន្ទុកកៅស៊ូ	ផ្តល់ (ហិកតា)			ឆ្នាំ២០២២				សន្និធិបញ្ជី	ឆ្នាំ២០២៣				ផ្សេងទៀត												សន្និធិ		
		ផ្ទៃដី	ផែនការ	សរុប	ផលិតផល (តោន)		បណ្តេញលក់ (តោន)			ផលិតផល (តោន)	បណ្តេញលក់ (តោន)	ខែមករា				រយៈពេលដូចគ្នាឆ្នាំមុន												
					ខែនេះ	ដល់ខែនេះ	ខែនេះ	ដល់ខែនេះ				ហិកតា	%	តោន	%	តោន	%	ផលិតផល				បញ្ចេញលក់						
		ខែនេះ	ដល់ខែនេះ	ខែនេះ	ដល់ខែនេះ	ខែនេះ	ដល់ខែនេះ	ខែនេះ		ដល់ខែនេះ	ខែនេះ							ដល់ខែនេះ	ខែនេះ	ដល់ខែនេះ	ខែនេះ	ដល់ខែនេះ						
I. កៅស៊ូកសិឧស្សាហកម្ម																												
ក	បន្ទុកកៅស៊ូកសិឧស្សាហកម្ម																											
1	វិទ្យាស្ថានស្រាវជ្រាវកៅស៊ូកម្ពុជា	754	81	835	24	119	35	115	67	20	105	-	150	0	0	1	4	-150	0	-4	-18	-14	-12	-35	0	35	30	22
2	ក្រុមហ៊ុនសុភក្តិស៊ីក អ៊ិនវេសមេន ក្រុប	11,261	1,871	13,132	302	2,516	1,020	3,332	1,598	342	2,564	1,602	3,324	0	0	-421	-55	638	66	40	13	48	2	582	57	-7	0	838
3	ក្រុមហ៊ុនចម្ការកៅស៊ូតាប	1,261	1,102	2,363		226		210	351	-	262	-	-	0	0	-68	0	0	0	0	0	36	16	0	0	-210	0	613
4	ក្រុមហ៊ុនចម្ការកៅស៊ូមេន ឌូអិលធីឌី	5,820	2,650	8,470		539	413	695	318	79	490	90	712	0	0	79	100	-411	-82	79	100	-49	-9	-323	-78	17	2	96
5	ក្រុមហ៊ុនស្ទីហ្វ ភ៉ាបប៊េ លីមីតធីត (ភេនធីរី)	306	2,418	2,724	26	100		116	104	15	98	-	-	0	0	-5	-24	0	0	-11	-43	-2	-2	0	0	-116	0	202
6	ក្រុមហ៊ុនស្ទីហ្វ វីសសស លីមីតធីត (ស្វល)	4,174	158	4,333	6	507		794	1,539	33	622	-	518	0	0	33	100	-287	0	26	427	114	23	0	0	-277	-35	1,643
7	ក្រុមហ៊ុនឡុងស្រែងអ៊ិនវេសមេនស៊ិនណាល	2,945	172	3,117		190	100	600	451	-	631	-	600	0	0	-125	0	-350	0	0	0	441	232	-100	0	0	0	482
8	ក្រុមហ៊ុនអានថា ឌី ក្រុប (ចម្ការអណ្តូង)	3,312	1,570	4,882	29	152		230	1,106	22	132	166	316	0	0	-3	-13	16	11	-7	-25	-19	-13	166	100	86	37	922
9	ក្រុមហ៊ុនអានថា ឌី ក្រុប (ពាមបាំង-មាសហែក)	1,918	1,119	3,037	27	118		270	701	18	83	160	310	0	0	7	56	10	7	-9	-32	-34	-29	160	100	40	15	474
10	ក្រុមហ៊ុនត្រែក (ខេមបូឌា) ឌូអិលធីឌី	3,657	467	4,125		480	462	777	626	-	470	613	991	0	0	-162	0	235	62	0	0	-10	-2	151	33	214	28	105
	សរុប ក	35,411	11,609	47,020	414	4,948	2,030	7,139	6,861	529	5,457	2,631	6,921	0	0	-665	-56	-299	-10	114	28	509	10	602	30	-218	-3	5,397
ខ	បន្ទុកកៅស៊ូសង្គ្រោះជីវសង្គម	127,500	64,902	192,402	5,800	28,200	5,700	27,600	20,350	5,200	28,600	5,000	27,700	0	0	-1,500	-22	-1,500	-23	-600	-10	400	1	-700	-12	100	0	21,250
	សរុប ខ	162,911	76,511	239,422	6,214	33,148	7,730	34,739	27,211	5,729	34,057	7,631	34,621	0	0	-2,165	-27	-1,799	-19	-486	-8	909	3	-98	-1	-118	0	26,647
	II. កៅស៊ូកសិឧស្សាហកម្ម	152,421	12,735	165,156	5,700	27,800	5,600	27,000	12,300	5,600	30,800	5,700	31,300	0	0	-1,600	-22	-1,600	-22	-100	-2	3,000	11	100	2	4,300	16	11,800
	សរុប ខ+II	315,332	89,246	404,578	11,914	60,948	13,330	61,739	39,511	11,329	64,857	13,331	65,921	0	0	-3,765	-25	-3,399	-20.32	-586	-5	3,909	6	2	0.01	4,182	7	38,447

បញ្ជាក់៖

- (១) ផ្ទៃដីសរុបមានចំនួន ៤០៤ ៥៧៨ ហិកតា ( ផ្ទៃដីធៀប ៣១៥ ៣៣២ ហិកតា ថែទាំ ២៤៦ ហិកតា ) មិនមានការប្រែប្រួលទេ ។
- (២) ផលិតផលសរុបមានចំនួន១១ ៣២៩ តោន បានថយចុះចំនួន៣ ៧៦៥ តោន (-២៥%) ធៀបនឹងខែមុន និងបានថយចុះចំនួន៥៨៦តោន ស្មើនឹង(-៥%) ធៀបនឹងរយៈពេលដូចគ្នាក្នុងឆ្នាំ២០២២។
- (៣) រហូតមកដល់ត្រីមាសទី១ ឆ្នាំ២០២៣ ផលិតផលសរុបមានចំនួន ៦៤ ៨៥៧ តោន បានកើនឡើងចំនួន៣ ៩០៩តោន (៦%) ធៀបនឹងរយៈពេលដូចគ្នាក្នុងឆ្នាំ២០២២។
- (៤) ការបញ្ចេញលក់សរុបមានចំនួន១៣ ៣៣១តោន បានថយចុះចំនួន៣ ៣៩៩តោន (-២០.៣២%) ធៀបនឹងខែមុន និងបានកើនឡើងចំនួន២ ស្មើនឹង(០.០១%) ធៀបនឹងរយៈពេលដូចគ្នាក្នុងឆ្នាំ២០២២។
- (៥) រហូតមកដល់ត្រីមាសទី១ ឆ្នាំ២០២៣ ការបញ្ចេញលក់សរុបចំនួន៦៥ ៩២១តោន បានកើនឡើងចំនួន៤ ១៨២ តោន (៦.៥%) ធៀបនឹងរយៈពេលដូចគ្នាក្នុងឆ្នាំ២០២២។
- (៦) សន្និធិចុងប្រមាណចំនួន៣៨ ៤៤៧ តោន

បានឃើញ និងឯកភាព  
 ល. ប្រតិភូរាជរដ្ឋាភិបាល ទទួលបន្ទុកជា  
 អគ្គនាយក នៃអគ្គនាយកដ្ឋានកៅស៊ូ  
 អគ្គនាយករង  
  
 យូន កក្កដា

បានពិនិត្យត្រឹមត្រូវ  
 ប្រធាននាយកដ្ឋានផែនការ ហិរញ្ញវត្ថុ និងស្ថិតិ  


ថ្ងៃ ចន្ទ ៥ រោច ខែ ចេត្រ ឆ្នាំ ខាល ចត្វាស័ក ព.ស២៥៦៦  
 រាជធានីភ្នំពេញ, ថ្ងៃទី ១០ ខែ មេសា ឆ្នាំ២០២៣  
 អ្នកធ្វើតារាង  




**អគ្គនាយកដ្ឋានកៅស៊ូ**

**នាយកដ្ឋានកែច្នៃផលិតផលកៅស៊ូ**

**តារាងបរិមាណផលិតផលកៅស៊ូកែច្នៃ និងសំចេញប្រចាំខែមីនា ឆ្នាំ២០២៣**

ល.រ	ប្រភេទផលិតផល	បរិមាណកែច្នៃ(ម <sup>៣</sup> )		បរិមាណសំចេញ(ម <sup>៣</sup> )		ថ្លៃឯកត្តា (ដុល្លារ/ម <sup>៣</sup> )	ចំណូលសរុបដុល្លារ		សន្និធិ (ម <sup>៣</sup> )	ប្រទេសគោលដៅ សំចេញ
		ខែនេះ	ដល់ខែនេះ	ខែនេះ	ដល់ខែនេះ		ខែនេះ	ដល់ខែនេះ		
១	S2S,S4S	50	173	50	130	150	7 500	19 500	43	វៀតណាម
២	Finger Joint	115	648	133	281	405	53 865	136 473	367	ក្នុងស្រុក
៣	Plywood	20	2 878	162	666	300	48 600	216 000	2 212	
៤	Veneer	360	3 018	600	1 229	105	63 000	108 288	1 789	
<b>សរុប</b>		545	6 717	945	2 306	183	172 965	480 261	4 411	

ប្រភព៖ រោងចក្រ សិប្បកម្មកែច្នៃឈើកៅស៊ូ


ថ្ងៃ ឆ្នាំ ១៣ ខែ ២០២៣ ឆ្នាំខាល ចតុស័ក ព.ស.២៥៦៦  
រាជធានីភ្នំពេញ ថ្ងៃទី ៣ ខែ មីនា ឆ្នាំ ២០២៣

**បានឃើញ និងឯកភាព**  
**៧. ប្រតិភូរាជរដ្ឋាភិបាល ទទួលបន្ទុកជា**  
**អគ្គនាយក នៃអគ្គនាយកដ្ឋានកៅស៊ូ**  
**អគ្គនាយករង**




**ចាន់ ច័ន្ទ្រា**

**បានពិនិត្យត្រឹមត្រូវ**  
**ប្រធាននាយកដ្ឋានកែច្នៃផលិតផលកៅស៊ូ**



**សេង វិកាល**

**អ្នកធ្វើតារាង**



**ឃុំ សុវណ្ណ**





ព័ត៌មានផ្ទៃក្នុងប្រមូលទិន្នន័យកៅស៊ូគ្រួសារជាមធ្យមតាមតំបន់នៃកម្ពុជា  
ប្រចាំខែមីនា ឆ្នាំ២០២៣

ល.រ	ខេត្ត	សង្កាត់ទី ១						សង្កាត់ទី ២						សង្កាត់ទី ៣						សង្កាត់ទី ៤						ផ្ទៃក្រឡា	
		ទឹកជ្រះ			ជ័រ			ទឹកជ្រះ			ជ័រ			ទឹកជ្រះ			ជ័រ			ទឹកជ្រះ			ជ័រ			ទឹកជ្រះ	ជ័រ
		វ/គ.ក្រ	US\$/គ.ក្រ	ធៀបសណ្ឋាត់មុន (វ/គ.ក្រ)	វ/គ.ក្រ	US\$/គ.ក្រ	ធៀបសណ្ឋាត់មុន (វ/គ.ក្រ)	វ/គ.ក្រ	US\$/គ.ក្រ	ធៀបសណ្ឋាត់មុន (វ/គ.ក្រ)	វ/គ.ក្រ	US\$/គ.ក្រ	ធៀបសណ្ឋាត់មុន (វ/គ.ក្រ)	វ/គ.ក្រ	US\$/គ.ក្រ	ធៀបសណ្ឋាត់មុន (វ/គ.ក្រ)	វ/គ.ក្រ	US\$/គ.ក្រ	ធៀបសណ្ឋាត់មុន (វ/គ.ក្រ)	វ/គ.ក្រ	US\$/គ.ក្រ	ធៀបសណ្ឋាត់មុន (វ/គ.ក្រ)	វ/គ.ក្រ	US\$/គ.ក្រ	ធៀបសណ្ឋាត់មុន (វ/គ.ក្រ)	វ/គ.ក្រ	US\$/គ.ក្រ
១	កំពង់ចាម	4.500	1,09	0	2.300	0,56	↓ 100	4.500	1,10	0	2.200	0,54	↓ 100	4.500	1,10	0	2.400	0,59	↑ 200	4.500	1,11	0	2.400	0,59	0	4.500	2325
២	ក្រចេះ	4.600	1,12	0	2.100	0,51	↓ 200	4.700	1,15	↑ 100	2.300	0,56	↑ 200	4.700	1,15	0	2.300	0,56	0	4.700	1,16	0	2.300	0,57	0	4.675	2250
៣	កំពង់ចាម	4.900	1,19	0	2.050	0,50	↑ 0	4.900	1,20	↑ 0	2.050	0,50	↑ 0	4.900	1,20	↑ 0	2.050	0,50	↑ 0	4.900	1,21	↑ 0	2.050	0,51	↑ 0	4.900	2050
៤	ក្រចេះ	4.500	1,09	0	2.500	0,61	↑ 0	4.500	1,10	↑ 0	2.500	0,61	↑ 0	4.500	1,10	↑ 0	2.500	0,61	↑ 0	4.500	1,11	↑ 0	2.500	0,62	↑ 0	4.900	2050
៥	ស្ទឹងត្រែង	4.750	1,16	0	2.100	0,51	↑ 0	4.750	1,16	↑ 0	2.100	0,51	↑ 0	4.750	1,16	↑ 0	2.100	0,51	↑ 0	4.750	1,17	↑ 0	2.100	0,52	↑ 0	4.750	2100
៦	កែវ	4.600	1,12	0	2.400	0,58	↑ 0	4.600	1,12	↑ 0	2.400	0,59	↑ 0	4.600	1,13	↑ 0	2.400	0,59	↑ 0	4.600	1,14	↑ 0	2.400	0,59	↑ 0	4.600	2400
៧	ព្រះវិហារ	4.500	1,09	↑ 100	2.300	0,56	↑ 100	4.500	1,10	↑ 0	2.300	0,56	↑ 0	4.500	1,10	↑ 0	2.400	0,59	↑ 100	4.500	1,11	↑ 0	2.400	0,59	↑ 0	4.500	2350
៨	បន្ទាយមានជ័យ				2.200	0,54	↓ 100				2.200	0,54	↑ 0				2.200	0,54	↑ 0				2.200	0,54	↑ 0		2200
៩	ពោធិ៍សាត់				2.300	0,56	↓ 100				2.300	0,56	↑ 0				2.300	0,56	↑ 0				2.300	0,57	↑ 0		2300
១០	បាត់ដំបង				2.400	0,58	↓ 300				2.400	0,59	↑ 0				2.400	0,59	↑ 0				2.400	0,59	↑ 0		2400
១១	ប៉ៃលិន				2.700	0,66	↑ 300				2.700	0,66	↑ 0				2.700	0,66	↑ 0				2.700	0,67	↑ 0		2700
១២	ឧត្តរមានជ័យ				2.400	0,58	↓ 300				2.400	0,59	↑ 0				2.400	0,59	↑ 0				2.400	0,59	↑ 0		2400
១៣	កំពត				1.800	0,44	↓ 600				1.800	0,44	↑ 0				1.800	0,44	↑ 0				1.800	0,44	↑ 0		1800
១៤	កោះកុង				1.800	0,44	↑ 0				1.800	0,44	↑ 0				1.800	0,44	↑ 0				1.800	0,44	↑ 0		1800
	ផ្ទៃក្រឡា	4.621	1,12	↑ 0	2.273	0,55	↑ 5	4.636	1,13	↑ 14	2.281	0,56	↑ 8	4.636	1,14	↑ 0	2.304	0,56	↑ 23	4.636	1,15	↑ 0	2.304	0,57	↑ 0	4.632	2.255
	អន្តរជាតិ	4.110						4.099						4.082						4.046						\$ 1.139	\$ 563

បញ្ជាក់: ព័ត៌មានប្រមូលទិន្នន័យតាមតំបន់  
ទឹកជ្រះ: គិតជាស្តុក (100% DRC)  
ជ័រ: DRC = 50%

ក្នុងខែមីនា ឆ្នាំ២០២៣ ផ្ទៃក្រឡាទឹកជ្រះកៅស៊ូគ្រួសារនៅកម្ពុជា គឺទឹកជ្រះគិតជាស្តុក(100% DRC) ផ្ទៃ៤៥០០-៤៩០០វ/គ.ក្រ (កើនឡើងចំនួន១៨វ/គ.ក្រ ធៀបនឹងខែមុន) និងជ័រកក(DRC = 50%) ផ្ទៃ១៨០០-២៧០០វ/គ.ក្រ (មិនមានការឡើងទេ ថែ ធៀបនឹងខែមុន) អាស្រ័យតាមរយៈពេលបង្កកនិងតំបន់។

នាយកដ្ឋានទីផ្សារ និងសហប្រតិបត្តិការអន្តរជាតិ  
អគ្គនាយកដ្ឋាននៃក្រសួង  
នាយកដ្ឋានទីផ្សារ និងសហប្រតិបត្តិការអន្តរជាតិ  
អគ្គនាយក

បានពិនិត្យត្រឹមត្រូវ  
អនុប្រធាននាយកដ្ឋានទីផ្សារ និងសហប្រតិបត្តិការអន្តរជាតិ  
ប្រធាននាយកដ្ឋានទីផ្សារ និងសហប្រតិបត្តិការអន្តរជាតិ

ថ្ងៃ ២៥ ខែ ០៤ ឆ្នាំ ២០២៣  
រាជធានីភ្នំពេញ, ថ្ងៃទី ២០ ខែ ០៤ ឆ្នាំ ២០២៣  
អ្នកធ្វើការងារ



**អគ្គនាយកដ្ឋានកៅស៊ូ  
នាយកដ្ឋានទីផ្សារនិងសហប្រតិបត្តិការអន្តរជាតិ**

**ព្រះរាជាណាចក្រកម្ពុជា  
ជាតិ សាសនា ព្រះមហាក្សត្រ**

**តារាងស្ថានភាពចុះកិច្ចសន្យាសេវាកៅស៊ូប្រចាំត្រីមាសទី១ ឆ្នាំ២០២៣**

ល.រ	ចម្ការកៅស៊ូ	២០២២						២០២៣						ធៀបនឹងខែមុន				ធៀបនឹងរយៈពេលដូចគ្នានៅឆ្នាំមុន								
		បរិមាណ(តោន)		ទឹកប្រាក់(\$)		ថ្លៃមធ្យម(\$/តោន)		បរិមាណ(តោន)		ទឹកប្រាក់(\$)		ថ្លៃមធ្យម(\$/តោន)		បរិមាណ		ថ្លៃមធ្យម		បរិមាណ		ថ្លៃមធ្យម						
		ខែនេះ	ដល់ខែនេះ	ខែនេះ	ដល់ខែនេះ	ខែនេះ	ដល់ខែនេះ	ខែនេះ	ដល់ខែនេះ	ខែនេះ	ដល់ខែនេះ	ខែនេះ	ដល់ខែនេះ	តោន	%	\$/តោន	%	តោន	%	តោន	%	\$/តោន	%			
<b>I. កៅស៊ូកសិ-ឧស្សាហកម្ម</b>																										
ក	ចម្ការកៅស៊ូកសិ-ឧស្សាហកម្ម																									
1	វិទ្យាស្ថានស្រាវជ្រាវកៅស៊ូកម្ពុជា	35	115	57.400	186.600	1.640	1.640																			
2	ក្រុមហ៊ុនស្រែកស្រែក អ៊ិនវេសមេន គ្រុប	1.020	3.332	1.781.400	5.827.295	1.746	1.749	1.602	3.324	2.195.646	4.584.789	1.370	1.379	638	66,16	-55	-3,86	582	57	-7	0	-376	-22	-370	-21	
3	ក្រុមហ៊ុនចម្ការកៅស៊ូតាប៉ាវ		210		313.320	0	1.492		0		0	0	0	0	0	0	0	0	0	0	0	0	0	0	-1.492	0
4	ក្រុមហ៊ុនចម្ការកៅស៊ូមេមត់ ទូអិលធីឌី	413	695	764.400	1.210.718	1.852	1.742	90	712	118.500	1.004.129	1.317	1.410	-411	-82,04	-133	-9,19	-323	-78	17	2	-535	-29	-332	-19	
5	ក្រុមហ៊ុនស្លឹម រ៉ាប់បើ លីមីតធីត(ភនគីរី)		116		167.400	0	1.443		0		0	0	0	0	0	0	0	0	0	0	0	0	0	0	-1.443	0
6	ក្រុមហ៊ុនស្លឹម វិសសស លីមីតធីត(ស្នួល)		794		1.411.266	0	1.777		518		741.603	0	1.432	-287	0	-1.451	0,00	0	0	-116	0	0	0	0	-1.443	0
7	ក្រុមហ៊ុនឡុងស្រែងអ៊ិនវេសមេន វិសសស	100	600	145.000	873.000	1.450	1.455		600		757.000	0	1.262	-350	0,00	-1.260	0,00	-100	0	0	0	0	0	0	-344	-19
8	ក្រុមហ៊ុនអានថាឌី គ្រុប(ចម្ការអណ្តូង)		230		366.000	0	1.591	166	316	207.160	395.660	1.248	1.252	16	11	-9	-1	166	100	86	37	1.248	100	-339	-21	
9	ក្រុមហ៊ុនអានថាឌី គ្រុប(ពាមប៉ាង)		270		439.500	0	1.628	160	310	199.600	388.100	1.248	1.252	10	7	-9	-1	160	100	40	15	1.248	100	-376	-23	
10	ក្រុមហ៊ុនក្រែក(ខេមបូឌា) ទូអិលធីឌី	462	777	783.090	1.287.090	1.695	1.656	613	991	852.070	1.373.710	1.390	1.386	235	62	10	0,72	151	33	214	28	-305	-18	-270	-16	
	<b>សរុប ក</b>	<b>2.030</b>	<b>7.139</b>	<b>3.531.290</b>	<b>12.084.189</b>	<b>1.740</b>	<b>1.693</b>	<b>2.631</b>	<b>6.921</b>	<b>3.572.976</b>	<b>9.432.490</b>	<b>1.358</b>	<b>1.363</b>	<b>-299</b>	<b>-10,20</b>	<b>-22</b>	<b>-1,62</b>	<b>602</b>	<b>30</b>	<b>-218</b>	<b>-3</b>	<b>-382</b>	<b>-22</b>	<b>-330</b>	<b>-19</b>	
ខ	ចម្ការកៅស៊ូសម្បទានដីសេដ្ឋកិច្ច	5.700	27.600	9.916.422	46.626.681	1.740	1.689	5.000	27.700	6.789.064	37.392.290	1.358	1.350	-1.500	-23,08	-22	-1,62	-700	-12	100	0	-382	-22	-339	-20	
	<b>សរុប=ក+ខ</b>	<b>7.730</b>	<b>34.739</b>	<b>13.447.712</b>	<b>58.710.870</b>	<b>1.740</b>	<b>1.690</b>	<b>7.631</b>	<b>34.621</b>	<b>10.362.040</b>	<b>46.824.780</b>	<b>1.358</b>	<b>1.352</b>	<b>-1.799</b>	<b>-19,08</b>	<b>-22</b>	<b>-1,62</b>	<b>-98</b>	<b>-1</b>	<b>-118</b>	<b>0</b>	<b>-382</b>	<b>-22</b>	<b>-338</b>	<b>-20</b>	
	<b>II. កៅស៊ូគ្រួសារ</b>	<b>5.600</b>	<b>27.000</b>	<b>8.237.600</b>	<b>39.702.300</b>	<b>1.471</b>	<b>1.470</b>	<b>5.700</b>	<b>31.300</b>	<b>7.739.533</b>	<b>42.251.059</b>	<b>1.358</b>	<b>1.350</b>	<b>-1.600</b>	<b>-22</b>	<b>-22</b>	<b>-1,62</b>	<b>100</b>	<b>2</b>	<b>4.300</b>	<b>16</b>	<b>-113</b>	<b>-8</b>	<b>-121</b>	<b>-8</b>	
	<b>សរុប=II</b>	<b>13.330</b>	<b>61.739</b>	<b>21.685.312</b>	<b>98.413.170</b>	<b>1.627</b>	<b>1.594</b>	<b>13.331</b>	<b>65.921</b>	<b>18.101.574</b>	<b>89.075.839</b>	<b>1.358</b>	<b>1.351</b>	<b>-3.399</b>	<b>-20,3</b>	<b>-22</b>	<b>-1,62</b>	<b>2</b>	<b>0,01</b>	<b>4.182</b>	<b>6,8</b>	<b>-269</b>	<b>-17</b>	<b>-243</b>	<b>-15</b>	


**បញ្ជាក់:**

- ក្នុងខែមីនា ឆ្នាំ២០២៣ ចំណូលពីការនាំចេញកៅស៊ូចំនួន១៨ ១០១ ៥៧៤ដុល្លារ និងរហូតមកដល់ត្រីមាសទី១ ឆ្នាំ២០២៣ ចំណូលសរុបចំនួន៨៩ ០៧៥ ៨៣៩ដុល្លារ។
- ក្នុងខែមីនា ឆ្នាំ២០២៣ បរិមាណបញ្ជាញលក់សរុបមានចំនួន១៣ ៣៣១តោន បានថយចុះចំនួន៣ ៣៩៩តោន(=-២០,៣%)បើធៀបនឹងខែមុន ប៉ុន្តែបានកើនឡើងចំនួន២តោន(=០,០១%)បើធៀបនឹងរយៈពេលដូចគ្នាក្នុងឆ្នាំ២០២២។
- ក្នុងខែមីនា ឆ្នាំ២០២៣ ថ្លៃលក់មធ្យមទី១ ៣៥៨ដុល្លារ/តោន បានថយចុះចំនួន២២២ដុល្លារ/តោន(=-១,៦២%)ធៀបនឹងខែមុន និងថយចុះចំនួន២៦៩ដុល្លារ/តោន(=-១៧%)បើធៀបនឹងរយៈពេលដូចគ្នាក្នុងឆ្នាំ២០២២។
- ក្នុងត្រីមាសទី១ ឆ្នាំ២០២៣ បរិមាណបញ្ជាញលក់សរុបមានចំនួន៦៥ ៩២១តោន បានកើនឡើងចំនួន៤ ១៨២តោន(=+៦,៨%)ធៀបនឹងរយៈពេលដូចគ្នាក្នុងឆ្នាំ២០២២។
- ក្នុងត្រីមាសទី១ ឆ្នាំ២០២៣ ថ្លៃលក់មធ្យមទី១ ៣៥១ដុល្លារ/តោន បានថយចុះចំនួន២៤៣ដុល្លារ/តោន(=-១៥%) ធៀបនឹងរយៈពេលដូចគ្នាក្នុងឆ្នាំ២០២២។

**បានឃើញ និងឯកភាព**  
**ប្រតិភូរាជរដ្ឋាភិបាល ទទួលបន្ទុកជា**  
**អគ្គនាយក នៃអគ្គនាយកដ្ឋានកៅស៊ូ**  
**អគ្គនាយករង**



**បានពិនិត្យត្រឹមត្រូវ**  
**អនុប្រធាននាយកដ្ឋានទទួលបន្ទុក**  
**នាយកដ្ឋានទីផ្សារនិងសហប្រតិបត្តិការអន្តរជាតិ**



ថ្ងៃ **ចន្ទ** ខែ **សីហា** ឆ្នាំ **ពាក** ព.ស ២៥៦៦  
 រាជធានីភ្នំពេញ, ថ្ងៃទី **១០** ខែ **សីហា** ឆ្នាំ២០២៣  
 អ្នកធ្វើការងារ

