



ព្រះរាជាណាចក្រកម្ពុជា
ជាតិ សាសនា ព្រះមហាក្សត្រ

ក្រសួងកសិកម្ម រុក្ខាប្រមាញ់ និងនេសាទ
អគ្គនាយកដ្ឋានកៅស៊ូ

លេខ: ៣៧៤ អក.ន

ថ្ងៃ: ១៣ ខែ: សីហា ឆ្នាំ: ២០២០
រាជធានីភ្នំពេញ ថ្ងៃទី ២២ ខែ តុលា ឆ្នាំ ២០២០

សូមគោរពជូន

ឯកឧត្តមរដ្ឋមន្ត្រីក្រសួងកសិកម្ម រុក្ខាប្រមាញ់ និងនេសាទ

កម្មវត្ថុ ៖ របាយការណ៍ស្តីពីស្ថានភាពការងារអគ្គនាយកដ្ឋានកៅស៊ូប្រចាំឆ្នាំ២០២០ និងទិសដៅអនុវត្តបន្ត។
ជូនភ្ជាប់ ៖ របាយការណ៍ស្ថានភាពការងារអគ្គនាយកដ្ឋានកៅស៊ូប្រចាំឆ្នាំ២០២០.....ចំនួន០១ច្បាប់
-តារាងស្ថានភាពផលិតកម្មកៅស៊ូ និងតារាងស្ថានភាពផលិតកម្មផលិតផលកៅស៊ូ
ប្រចាំឆ្នាំ២០២០ចំនួន០២ច្បាប់។

សេចក្តីដូចមានចែងក្នុងកម្មវត្ថុ និងជូនភ្ជាប់ខាងលើ ខ្ញុំបាទសូមជម្រាបជូន **ឯកឧត្តមរដ្ឋមន្ត្រី** មេត្តាទទួលប្រាប់អំពីលទ្ធផលការងារសម្រេចបានរបស់អគ្គនាយកដ្ឋានកៅស៊ូប្រចាំឆ្នាំ២០២០ និងទិសដៅអនុវត្តបន្តសម្រាប់ចុះក្នុងរបាយការណ៍របស់ក្រសួងក្នុងខែតុលាដោយសង្ខេបដូចខាងក្រោម៖

១-ផ្ទៃដីកៅស៊ូសរុបមានចំនួន៤០២ ៣១៣ហិកតា ក្នុងនោះ៖ ផ្ទៃដីចៀរជ័រមានចំនួន២៩០ ០០៧ហិកតា ស្មើនឹង៧២% និងផ្ទៃដីថែទាំមានចំនួន១២១ ៣០៦ហិកតា ស្មើនឹង២៨%។

២-ផលិតផលជ័រកៅស៊ូក្នុងខែមានចំនួន៣០ ២៨០តោន កើនឡើងចំនួន៩៩៦តោន ស្មើនឹង៣%ធៀបនឹងខែមុននិងបានកើនឡើងចំនួន៦ ៤៥១ ស្មើនឹង២៧%ធៀបរយៈពេលដូចគ្នាឆ្នាំមុន។ ផលិតផលជ័រកៅស៊ូមកដល់ខែនេះមានចំនួន២១២ ៧៧៧តោន បានកើនឡើងចំនួន៣៧ ៤៩៥តោន ស្មើនឹង២១% ធៀបនឹងរយៈពេលដូចគ្នាឆ្នាំមុន។

៣-បរិមាណបញ្ចេញលក់ក្នុងខែមានចំនួន៣០ ១១៦តោន បានកើនឡើងចំនួន១ ៨៧៧តោន ស្មើនឹង៦,៦៥%ធៀបនឹងខែមុននិងបានកើនឡើងចំនួន៦ ២៨៣តោនស្មើនឹង២៦%ធៀបរយៈពេលដូចគ្នាឆ្នាំមុន។ បរិមាណបញ្ចេញលក់មកដល់ខែនេះមានចំនួន២០៩ ៨១៩តោន បានកើនឡើងចំនួន៣៦ ៦០៣តោន ស្មើនឹង២១%ធៀបនឹងរយៈពេលដូចគ្នាឆ្នាំមុន។

៤-តម្លៃលក់ជ័រកៅស៊ូមធ្យមក្នុងខែថ្ងៃ១ ៣២០ដុល្លារ/តោន បានកើនឡើងចំនួន៥៨ដុល្លារ/តោនស្មើនឹង៤,៥៦%ធៀបនឹងខែមុន និងបានកើនឡើង១៩ដុល្លារ/តោនស្មើនឹង១%ធៀបរយៈពេលដូចគ្នាឆ្នាំមុន។ តម្លៃលក់កៅស៊ូមធ្យមគិតដល់ខែនេះថ្ងៃ១ ២៩២ដុល្លារ/តោន បានថយចុះចំនួន៤១ដុល្លារ/តោនស្មើនឹង៣%ធៀបនឹងរយៈពេលដូចគ្នាឆ្នាំមុន។

៥-តម្លៃប្រមូលទិញជ័រកៅស៊ូគ្រួសារនៅចម្ការ គីទឹកជ័រ (DRC 100%) ថ្ងៃ៤ ៤៥០-៤ ៩១៣រ/គ.ក្រ(បានកើនឡើងចំនួន៣៥៨រ/គ.ក្រ ធៀបនឹងខែមុន) និងជ័រកកថ្ងៃ (DRC 50%) ថ្ងៃ១ ៩២៥-២ ៥០០រ/គ.ក្រ បានកើនឡើងចំនួន១១៩រ/គ.ក្រ ធៀបនឹងខែមុន) អាស្រ័យតាមតំបន់។

៦-ទិសដៅបន្ត៖ ខិតខំអនុវត្តទិសដៅការងារដែលបានគ្រោងទុកឲ្យបានសម្រេចលទ្ធផលល្អ។ អាស្រ័យដូចបានជម្រាបជូនខាងលើ ខ្ញុំបាទសូម **ឯកឧត្តមរដ្ឋមន្ត្រី** មេត្តាទទួលប្រាប់ជារបាយការណ៍ដោយក្តីអនុគ្រោះ។

សូម **ឯកឧត្តមរដ្ឋមន្ត្រី** មេត្តាទទួលនូវការគោរពដ៏ជ្រាលជ្រៅអំពីខ្ញុំបាទ។

- ចម្លងជូន៖**
- ឯកឧត្តមរដ្ឋលេខាធិការទទួលបន្ទុក
 - ឯកឧត្តមអនុរដ្ឋលេខាធិការទទួលបន្ទុក
* ដើម្បីជូនប្រាប់ *
 - នាយកដ្ឋានកិច្ចការរដ្ឋបាល កសក.
 - នាយកដ្ឋានផែនការ និងស្ថិតិ កសក.
 - នាយកដ្ឋានផ្សព្វផ្សាយកសិកម្ម រុក្ខាប្រមាញ់ និងនេសាទ
 - គ្រប់ចម្ការកៅស៊ូកសិឧស្សាហកម្ម
* ដើម្បីប្រាប់ *
 - ឯកសារ

ប្រតិភូរាជរដ្ឋាភិបាលកម្ពុជា ទទួលបន្ទុកជា
អគ្គនាយក នៃអគ្គនាយកដ្ឋានកៅស៊ូ

ប៊ុន សុផា



ព្រះរាជាណាចក្រកម្ពុជា
ជាតិ សាសនា ព្រះមហាក្សត្រ



ក្រសួងកសិកម្ម រុក្ខាប្រមាញ់ និងនេសាទ

អគ្គនាយកដ្ឋានកៅស៊ូ



របាយការណ៍សរុប

ស្តីពី

ស្ថានភាពការងាររបស់អគ្គនាយកដ្ឋានកៅស៊ូ ប្រចាំឆ្នាំ ២០២០ និងទិសដៅអនុវត្តបន្ត

១. សេចក្តីផ្តើម

ក្នុងឆ្នាំ២០២០ នេះអគ្គនាយកដ្ឋានកៅស៊ូបានអនុវត្តការងារចម្បងៗ ក្នុងស្មារតីទទួលខុសត្រូវខ្ពស់ ទាំងការងារចរន្ត ការងារអនុវត្តគម្រោងថវិកាតាមកម្មវិធី ការងារដាំដុះ ថែទាំកូនកៅស៊ូថ្មី ការងារអាជីវកម្ម ផលិតកម្ម និងធុរកិច្ច ទាំងកៅស៊ូគ្រួសារនិងកៅស៊ូកសិឧស្សាហកម្ម និងការងារផ្សេងៗទៀតបានដំណើរការជាធម្មតា។ ជាលទ្ធផលការងារសំខាន់ៗដែលអគ្គនាយកដ្ឋានកៅស៊ូសម្រេចបានក្នុងឆ្នាំ២០២០ មានខ្លឹមសារលម្អិតជូនដូចខាងក្រោម៖

២. លទ្ធផលការងារសម្រេចបាន

២.១ ការងារអាជីវកម្ម ផលិតកម្ម និងធុរកិច្ចកៅស៊ូ

២.១.១ ផ្ទៃដីកៅស៊ូ

ផ្ទៃដីកៅស៊ូសរុបមានចំនួន៤០២ ៣១៣ហិកតា ដែលក្នុងនោះ៖ ផ្ទៃដីចៀរជ័រមានចំនួន២៩០ ០០៧ហិកតា ស្មើនឹង៧២% និងផ្ទៃដីថែទាំមានចំនួន១១២ ៣០៦ហិកតា ស្មើនឹង២៨%។

២.១.២ ផលិតកម្ម

- ផលិតផលជ័រកៅស៊ូសម្រេចបានប្រចាំខែកញ្ញា ឆ្នាំ២០២០ មានចំនួន៣០ ២៨០តោន បានកើនឡើងចំនួន៩៩៦តោនស្មើនឹង៣%ធៀបនឹងខែមុននិងបានកើនឡើងចំនួន៦ ៤៥១តោនស្មើនឹង២៧%ធៀបរយៈពេលដូចគ្នាក្នុងឆ្នាំមុន។

- ក្នុងនព្វមាន ឆ្នាំ២០២០ផលិតផលជ័រកៅស៊ូសម្រេចបានចំនួន២១២ ៧៧៧តោនបានកើនឡើងចំនួន៣៧ ៤៩៥តោន ស្មើនឹង២១% ធៀបនឹងរយៈពេលដូចគ្នាឆ្នាំមុន។

២.១.៣ ធុរកិច្ចកៅស៊ូ

- បរិមាណបញ្ចេញលក់ជ័រកៅស៊ូសម្រេចបានក្នុងខែកញ្ញា ឆ្នាំ២០២០ មានចំនួន៣០ ១១៦តោន បានកើនឡើងចំនួន១ ៨៧៧តោន ស្មើនឹង៦,៦៥%ធៀបនឹងខែមុននិងបានកើនឡើងចំនួន៦ ២៨៣តោនស្មើនឹង២៦%ធៀបរយៈពេលដូចគ្នាឆ្នាំមុន។

- ក្នុងនព្វមាន ឆ្នាំ២០២០បរិមាណបញ្ចេញលក់ជ័រកៅស៊ូសម្រេចបានចំនួន២០៩ ៨១៩តោន បានកើនឡើងចំនួន៣៦ ៦០៣តោន ស្មើនឹង២១%ធៀបនឹងរយៈពេលដូចគ្នាឆ្នាំមុន។

- តម្លៃលក់មធ្យមជីវកម្មកៅស៊ូក្នុងខែកញ្ញា ឆ្នាំ២០២០ មានចំនួន ១ ៣២០ដុល្លារ/តោន បានកើនឡើងចំនួន៥៨ដុល្លារ/តោន ស្មើនឹង៤,៥៦%ធៀបនឹងខែមុន និងបានកើនឡើងចំនួន១៩ដុល្លារ/តោនស្មើនឹង១%ធៀបរយៈពេលដូចគ្នាឆ្នាំមុន។
- ក្នុងនព្វមាន ឆ្នាំ២០២០ ថ្លៃលក់មធ្យមគឺ ២៩២ ដុល្លារ/តោន បានថយចុះចំនួន៤១ដុល្លារ/តោន ស្មើនឹង៣% ធៀបនឹងរយៈពេលដូចគ្នាឆ្នាំមុន។
- តម្លៃប្រមូលទិញជីវកម្មកៅស៊ូគ្រួសារនៅចម្ការ គឺទឹកជ័រ (DRC 100%) ថ្លៃ៤ ៤៥០-៤ ៩១៣៛/គ.ក្រ(បានកើន ឡើងចំនួន៣៥៨៛/គ.ក្រ ធៀបនឹងខែមុន) និងជ័រកក (DRC 50%) ថ្លៃ១ ៩២៥-២ ៥០០៛/គ.ក្រ បានកើនឡើង ចំនួន១១៩៛/គ.ក្រ ធៀបនឹងខែមុន) អាស្រ័យតាមតំបន់។

២.២. ការងារចរន្ត និងការអនុវត្តគម្រោងសកម្មភាពថវិកាតាមកម្មវិធី

២.២.១. ការងារចរន្ត

- ចុះផ្សព្វផ្សាយលិខិតបទដ្ឋានគតិយុត្តពាក់ព័ន្ធវិស័យកៅស៊ូនៅស្រុកត្រពាំងប្រាសាទ ខេត្តឧត្តរមានជ័យ
- បានចុះសម្របសម្រួលជំនួបប្រជុំរវាងក្រុមការងារអគ្គនាយកដ្ឋានកៅស៊ូ អង្គការ OXFAM និងក្រុមហ៊ុន ដាក់ឡាក់ មណ្ឌលគីរី អភិវឌ្ឍន៍កៅស៊ូ ខូអិលធីឌី សម្ព័ន្ធក្រុមហ៊ុនផេស៊ីហ្វិកកើលយ៉ាញស្តុក ខមភេនី លីមីតធីត និងក្រុមហ៊ុនឈុន ហុង រ៉ាប់បើរបេតធើរខូអិលធីឌី នៅខេត្តមណ្ឌលគីរី និងខេត្តក្រចេះ
- បានចុះសិក្សានិងកំណត់ទីតាំងចម្ការកៅស៊ូគ្រួសារនៅសហគមន៍កសិកម្មកៅស៊ូគ្រួសារនៅស្រុក ពេជ្រាជា ខេត្តមណ្ឌលគីរី
- បានចុះសម្របសម្រួលជំនួបប្រជុំពិភាក្សាការងារ រវាងអង្គការ AFD ជាមួយសហគមន៍កៅស៊ូគ្រួសារ នៅស្រុកមេមត់ ខេត្តត្បូងឃ្មុំ
- ចុះតាមដាន និងវាយតម្លៃការអនុវត្តកម្មវិធីវិនិយោគសម្បទានដីសេដ្ឋកិច្ចលើដំណាំកៅស៊ូ នៅខេត្តកំពង់ធំ
- ចុះបើកវគ្គចងក្រងសហគមន៍កសិកម្មកៅស៊ូគ្រួសារ នៅស្រុកអូរយ៉ាដាវ ខេត្តរតនគិរី
- ចុះបំពេញបេសកកម្ម ពិនិត្យនិងវាយតម្លៃផលប៉ះពាល់បច្ចេកទេសនៃការចៀរដីលើចម្ការកៅស៊ូ ដែលមាន ទីតាំងស្ថិតនៅភូមិ ឃ្យឹមក្រៅ ឃុំឃ្យឹម ស្រុកស្នួល ខេត្តក្រចេះ របស់លោក លន់ ច័ន្ទរស្មី
- ចុះបំពេញបេសកកម្ម ពិនិត្យនិងវាយតម្លៃផលប៉ះពាល់នៃការចៀរដីកៅស៊ូយកជ័រកៅស៊ូ ការប្រើប្រាស់ ថ្នាំ និងដី ដែលស្ថិតនៅភូមិឃ្យឹមក្រៅ ឃុំឃ្យឹម ស្រុកស្នួល ខេត្តក្រចេះ របស់លោក សាក់ សារ៉ាង
- រៀបចំបទបង្ហាញស្តីអំពីការប្រើប្រាស់ដីលើដំណាំកៅស៊ូ ដើម្បីរៀបចំសិក្ខាសាលាផ្ទេរបច្ចេកវិទ្យាដំណាំ កៅស៊ូដល់មន្ត្រីបង្គោលការិយាល័យកៅស៊ូតាមបណ្តាមន្ទីរកសិកម្ម រុក្ខាប្រមាញ់ និងនេសាទខេត្តដែល មានដំណាំកៅស៊ូ
- ចុះតាមដាន និងវាយតម្លៃការអនុវត្តកម្មវិធីវិនិយោគសម្បទានដីសេដ្ឋកិច្ចលើដំណាំកៅស៊ូ នៅខេត្តរតនគិរី
- ចុះតាមដានការអនុវត្តថវិកាកម្មវិធី លើសកម្មភាពផ្សព្វផ្សាយលិខិតបទដ្ឋានគតិយុត្តពាក់ព័ន្ធអនុវិស័យ កៅស៊ូ របស់នាយកដ្ឋានរដ្ឋបាល និងនីតិកម្ម នៅស្រុកត្រពាំងប្រាសាទ ខេត្តឧត្តរមានជ័យ
- បានប្រជុំពិនិត្យ និងសម្រេចព្រឹត្តិបត្រកៅស៊ូធម្មជាតិចំនួន០២ដង និងបោះពុម្ពព្រឹត្តិបត្របានចំនួន ៣៦០ច្បាប់
- បានប្រជុំនិងប្រមូលធាតុចូលសំខាន់ផ្សេងៗពិនាយកដ្ឋានពាក់ព័ន្ធសម្រាប់ដាក់បញ្ចូលទៅក្នុង GDR Website Guideline ដោយពិនិត្យលម្អិតលើ Menu គេហទំព័រនិងការបង្កើត App របស់GDR នៅ ពេលអនាគត និងបច្ចុប្បន្នកំពុងស្នើសុំឈ្មោះSub-Domain ថ្មីពីក្រសួងកសិកម្មនិងគ្រោងរៀបចំធ្វើ បច្ចុប្បន្នភាពមុខងារគេហទំព័រ GDR ជាមួយនឹង Web Developer។
- ចុះបណ្តុះបណ្តាលនិងផ្សព្វផ្សាយអំពីទីផ្សារកៅស៊ូដល់កសិករកៅស៊ូគ្រួសារ នៅខេត្តមណ្ឌលគីរី

២.២.២. ការចំណាយថវិកាតាមគម្រោងកម្មវិធី

ការចំណាយថវិកាហូតដល់ខែកញ្ញា ឆ្នាំ២០២០ មានចំនួន៨៧៦ ៨៧៨ ៣១៨រៀលស្មើនឹង៦៧,០៤ភាគរយ នៃ ផែនការក្រោយធ្វើវិចារណកម្មការចំណាយថវិកាទាំងពីរលើកមានចំនួន១ ៣០៧ ៩០០ ០០០រៀល។ (សម្រាប់ក្នុងខែ កញ្ញាមានចំនួន៧២ ៨៧៧ ៩០០រៀល)

២.២.៣. ការប្រមូលចំណូលថវិកា

ការប្រមូលចំណូលហូតដល់ខែកញ្ញានេះ អនុវត្តបានចំនួន៧៦៥ ៤៤៨ ៨២៧រៀល ស្មើនឹង៤៨,៨៨ ភាគរយ នៃផែនការ(សម្រាប់ក្នុងខែកញ្ញាមានចំនួន១៥៦ ៨៨៤ ២៧៤រៀល)។

៣. ទិសដៅបន្ត

- បន្តរៀបចំលិខិតបទដ្ឋានគតិយុត្តពាក់ព័ន្ធវិស័យកៅស៊ូ
- ចុះបើកមហាសន្និបាតកំណើតដំបូង ដល់សហគមន៍កសិករកៅស៊ូគ្រួសារនៅស្រុកអូរយ៉ាដាវ
- ចុះបើកវគ្គសិក្ខាសាលាផ្ទេរបច្ចេកវិទ្យាដំណាំកៅស៊ូដល់មន្ត្រីបង្គោលនៅខេត្តមណ្ឌលគីរី
- បន្តចុះពិនិត្យ និងវាយតម្លៃបច្ចេកទេសដំណាំកៅស៊ូរបស់ក្រុមហ៊ុនសម្បទានដីសេដ្ឋកិច្ច
- បន្តចុះសម្របសម្រួលជំនួបប្រជុំរវាងក្រុមការងារអគ្គនាយកដ្ឋានកៅស៊ូ អង្គការ OXFAM និងក្រុម ហ៊ុនកៅស៊ូកសិឧស្សាហកម្ម(កំពង់ធំ សៀមរាប ព្រះវិហារ និងឧត្តរមានជ័យ)
- បន្តសហការជាមួយអង្គការ WWF រៀបចំផែនទី(Mapping) ចម្ការកៅស៊ូក្នុងសហគមន៍កសិកម្ម កៅស៊ូគ្រួសារពេជ្រាជា រៀបចំ Leaflates, រៀបចំ Demo, រៀបចំ Vedeo បច្ចេកទេស
- បន្តអនុវត្តគម្រោងផែនការសកម្មភាពថវិកាកម្មវិធីឆ្នាំ២០២០
- បន្តរៀបចំគម្រោងផែនការសកម្មភាពថវិកាកម្មវិធីឆ្នាំ២០២១
- រៀបចំបញ្ជូនសេចក្តីព្រាងផែនការយុទ្ធសាស្ត្រអភិវឌ្ឍន៍កៅស៊ូធម្មជាតិឆ្ពោះទៅឆ្នាំ២០៣០ ទៅក្រសួង កសិកម្ម រុក្ខាប្រមាញ់ និងនេសាទ
- បន្តខិតខំផ្សព្វផ្សាយតម្លៃជ័រកៅស៊ូធម្មជាតិ នៅលើទីផ្សារក្នុងស្រុកនិងអន្តរជាតិតាមបណ្តាញសង្គម (ហ្វេសប៊ុក)ឲ្យបានដល់កសិករកៅស៊ូគ្រួសារ និងប្រតិបត្តិករកៅស៊ូ
- បន្តសិក្សាស្រាវជ្រាវផ្សព្វផ្សាយព័ត៌មានអំពីការផ្គត់ផ្គង់ តម្រូវការ ការប្រើប្រាស់កៅស៊ូធម្មជាតិនិង និន្នាការតម្លៃកៅស៊ូលើទីផ្សារក្នុងនិងក្រៅប្រទេស
- បន្តខិតខំធ្វើទំនាក់ទំនងកិច្ចសហប្រតិបត្តិការជាមួយដៃគូអភិវឌ្ឍ ទីភ្នាក់ងារកៅស៊ូ និងអង្គការ កៅស៊ូអន្តរជាតិនានាក្នុងក្របខណ្ឌការងារស្រាវជ្រាវ និងអភិវឌ្ឍបច្ចេកវិទ្យា វិទ្យាសាស្ត្រ
- បន្តតាមដានលើវឌ្ឍនភាព នៃកិច្ចសហប្រតិបត្តិការជាមួយបណ្តាប្រទេសជាដៃគូ
- អនុវត្តការកិច្ចផ្សេងៗទៀត ដែលថ្នាក់ដឹកនាំអគ្គនាយកដ្ឋានកៅស៊ូបានប្រគល់អោយ។

បានឃើញនិងឯកភាព

១. ប្រតិភូព្រះរាជអាជ្ញាអង្គនាយកដ្ឋានកៅស៊ូ

អគ្គនាយក នៃអគ្គនាយកដ្ឋានកៅស៊ូ

អគ្គនាយករង



បាន វឌ្ឍនា

ថ្ងៃ ០៧ ខែ កញ្ញា ឆ្នាំ ២០២០ ទោស័ក ព.ស.២៥៦៤

រាជធានីភ្នំពេញ ថ្ងៃទី ២២ ខែ ១៣ ឆ្នាំ ២០២០

ប្រធាននាយកដ្ឋានរដ្ឋបាល និងនីតិកម្ម

(Handwritten signature in blue ink)

យន ធីន្ទា

**អគ្គនាយកដ្ឋានកៅស៊ូ
នាយកដ្ឋានរដ្ឋបាល និងនីតិកម្ម**

**ព្រះរាជាណាចក្រកម្ពុជា
ជាតិ សាសនា ព្រះមហាក្សត្រ**

ស្ថានភាពផលិតកម្មកៅស៊ូប្រចាំឆ្នាំ២០២០

តារាងទី១



ល.រ	ចំនាត់ថ្នាក់	ឆ្នាំ២០១៩ (ហិកតា)			ឆ្នាំ២០១៩				សន្តិសុខភ្នំ	ឆ្នាំ២០២០				ប្រៀបធៀប												សន្តិសុខភ្នំ		
		ផ្ទៃដី	ផលិត	សរុប	ផលិតផល(គោន)		បញ្ចេញផល(គោន)			ផលិតផល(គោន)	បញ្ចេញផល(គោន)	ខែមុន				រយៈពេលដូចគ្នាឆ្នាំមុន												
					ខែនេះ	ដល់ខែនេះ	ខែនេះ	ដល់ខែនេះ				ខែនេះ	ដល់ខែនេះ	ខែនេះ	ដល់ខែនេះ	ឆ្នាំមុន		ឆ្នាំមុន		ឆ្នាំមុន				ឆ្នាំមុន				
																ហិកតា	%	គោន	%	គោន	%	គោន	%	គោន	%		គោន	%
I. កៅស៊ូកសិឧស្សាហកម្ម																												
ក កៅស៊ូកសិឧស្សាហកម្ម																												
1	វិទ្យាស្ថានស្រាវជ្រាវកៅស៊ូកម្ពុជា	670	132	801	23	305		200	158	48	290	48	63	0	0	4	10	48	100	26	113	-14	-5	48	100	-137	-68	385
2	ក្រុមហ៊ុនស្រាវជ្រាវកៅស៊ូកម្ពុជា ផ្នែកផលិតផល គ្រប	11.287	3.262	14.549	1.060	10.537	1.708	11.213	1.093	1.403	11.729	1.556	12.152	0	0	-67	-5	46	3	343	32	1.192	11	-152	-9	938	8	670
3	ក្រុមហ៊ុនចម្ការកៅស៊ូតាប៊ាវ	1.198	826	2.024	146	1.097	252	1.155	21	136	919	105	903	-341	-14	-35	-20	-84	-44	-10	-7	-178	-16	-147	-58	-252	-22	37
4	ក្រុមហ៊ុនចម្ការកៅស៊ូមេម៉ា ខ្ពស់ដី	6.092	1.964	8.057	306	2.865	361	3.064	618	449	3.380	523	3.380	0	0	-103	-19	256	96	143	47	515	18	161	45	317	10	618
5	ក្រុមហ៊ុនស៊ីហ្វ វ៉ាប់ប៊ី លីមីតធីត(ភ្នំពេញ)	306	2.418	2.724	16	167	23	165	47	48	292	-	251	0	0	10	24	-82	0	32	193	125	74	-23	0	87	52	87
6	ក្រុមហ៊ុនស៊ីហ្វ វ៉ាប់ប៊ី លីមីតធីត(ស្វាយរៀង)	4.174	76	4.250	305	2.609	122	2.983	1.911	316	2.808	812	3.407	0	0	-273	-46	560	222	11	4	199	8	690	565	424	14	1.312
7	ក្រុមហ៊ុនឡង់ស្រែងអ៊ិនធើណេស្យែនណាល	3.908	278	4.186	376	2.082	515	2.837	706	378	2.155	210	2.456	0	0	-22	-6	-100	-32	2	1	73	3	-305	-59	-381	-13	405
8	ក្រុមហ៊ុនអានម៉ាឌី គ្រប(ចម្ការអណ្តូង)	3.312	1.570	4.882	130	1.249		1.107	613	101	1.150	-	1.088	0	0	-97	-49	-250	0	-29	-23	-99	-8	0	0	-18	-2	674
9	ក្រុមហ៊ុនអានម៉ាឌី គ្រប(ពាមបាំង+រមាសហែក)	1.918	1.119	3.037	110	854		734	380	87	658	-	619	0	0	-46	-35	-160	0	-23	-21	-196	-23	0	0	-115	-16	419
10	ក្រុមហ៊ុនត្រែក(ឧបបុត្តា) ខ្ពស់ដី	4.097	159	4.256	557	4.315	651	4.758	550	512	3.796	462	3.599	-542	-11	27	6	42	10	-44	-8	-519	-12	-189	-29	-1.159	-24	747
សរុប ក		36.963	11.805	48.768	3.029	26.081	3.632	28.216	6.097	3.480	27.177	3.716	27.919	-883	-2	-604	-15	277	8	451	15	1.095	4	83	2	-297	-1	5.355
ខ កៅស៊ូកសិឧស្សាហកម្ម		104.999	87.443	192.442	8.500	60.600	8.100	58.000	3.653	11.300	77.700	11.200	76.600	0	0	700	7	700	7	2800	33	17.100	28	3.100	38	18.600	32	4.753
សរុប ក+ខ		141.962	99.248	241.210	11.529	86.681	11.732	86.216	9.750	14.780	104.877	14.916	104.519	-883	0	96	1	977	7	3251	28	18.195	21	3.183	27	18.303	21	10.108
II. កៅស៊ូកសិឧស្សាហកម្ម		148.044	13.058	161.103	12.300	88.600	12.100	87.000	7.076	15.500	107.900	15.200	105.300	0	0	900	6	900	6	3200	26	19.300	22	3.100	26	18.300	21	9.676
សរុប ក+II		290.007	112.306	402.313	23.829	175.281	23.832	173.216	16.826	30.280	212.777	30.116	209.819	-883	0	996	3	1.877	6,65	6451	27	37.495	21	6.283	26	36.603	21	19.784


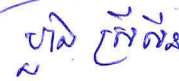
បញ្ជាក់:

- (១) ផ្ទៃដីសរុបមានចំនួន ៤០២ ៣១៣ ហិកតា (ផ្ទៃដីរៀបចំមានចំនួន២៩០ ០០៧ ហិកតា ផែនការមានចំនួន១១២ ៣០៦ហិកតា) ។
- (២) ផលិតផលសរុបក្នុងខែកញ្ញាមានចំនួន៣០ ២៤០គោន បានកើនឡើងចំនួន៩៩៦គោន(៣%) ធៀបនឹងខែមុននិងបានកើនឡើងចំនួន៦ ៤៥១គោន(២៧%)ធៀបរយៈពេលដូចគ្នាក្នុងឆ្នាំ២០១៩។
- (៣) រហូតមកដល់ឧសភា ឆ្នាំ២០២០ ផលិតផលសរុបមានចំនួន ២១២ ៧៧៧គោន បានកើនឡើងចំនួន៣៧ ៤៩៥គោន (២១%)ធៀបនឹងរយៈពេលដូចគ្នាក្នុងឆ្នាំ២០១៩។
- (៤) ការបញ្ចេញលក់សរុបក្នុងខែកញ្ញាមានចំនួន៣០ ១១៦គោន បានកើនឡើងចំនួន ៨៧៧ គោន (៦,៦៥%)ធៀបនឹងខែមុននិងបានកើនឡើងចំនួន៦ ២៨៣(២៦%)ធៀបរយៈពេលដូចគ្នាក្នុងឆ្នាំ២០១៩។
- (៥) រហូតមកដល់ឧសភា ឆ្នាំ២០២០ ការបញ្ចេញលក់សរុបចំនួន២០៩ ៨១៩គោន បានកើនឡើងចំនួន៣៦ ៦០៣ គោន (២១%) ធៀបនឹងរយៈពេលដូចគ្នាក្នុងឆ្នាំ២០១៩។
- (៦) សន្តិសុខភ្នំមានចំនួន១៩ ៧៨៤ គោន

បានឃើញ និងឯកភាព
ឯកសារនេះដោយស្របតាមបទដ្ឋាន និងបទដ្ឋាន
អគ្គនាយក នៃអគ្គនាយកដ្ឋានកៅស៊ូ
អគ្គនាយកដ្ឋាន

បាន វឌ្ឍនា

បានពិនិត្យត្រឹមត្រូវ
ប្រធាននាយកដ្ឋានរដ្ឋបាល និងនីតិកម្ម



ថ្ងៃទី ២០ ខែ កញ្ញា ឆ្នាំ ២០២០
រាជធានីភ្នំពេញ, ថ្ងៃទី ២០ ខែ កញ្ញា ឆ្នាំ ២០២០
អ្នកធ្វើតារាង



តារាងស្ថានភាពទុកិក្ខុផលិតផលកៅស៊ូស្តុកប្រចាំឆ្នាំ ឆ្នាំ២០២០

តារាងទី២


ល.រ	បង្ហាញកៅស៊ូ	ឆ្នាំ ២០១៩						ឆ្នាំ ២០២០						ធៀបខែមុន				ធៀបនឹងរយៈពេលដូចគ្នាទៅនឹងឆ្នាំមុន							
		បរិមាណ(តោន)		ទឹកប្រាក់(\$)		តម្លៃមធ្យម(\$/តោន)		បរិមាណ(តោន)		ទឹកប្រាក់(\$)		តម្លៃមធ្យម(\$/តោន)		បរិមាណ		តម្លៃមធ្យម		បរិមាណ		តម្លៃមធ្យម					
		ខែនេះ	ដល់ខែនេះ	ខែនេះ	ដល់ខែនេះ	ខែនេះ	ដល់ខែនេះ	ខែនេះ	ដល់ខែនេះ	ខែនេះ	ដល់ខែនេះ	ខែនេះ	ដល់ខែនេះ	តោន	%	\$/តោន	%	តោន	%	តោន	%	\$/តោន	%		
I. បង្ហាញកៅស៊ូកសិ-ឧស្សាហកម្ម																									
ក	កៅស៊ូកសិ-ឧស្សាហកម្ម																								
1	វិទ្យាស្ថានស្រាវជ្រាវកៅស៊ូកម្ពុជា		200		251.500	0	1.258	48	63	57.914	72.414	1.195	1.141	48	100,00	1.195	100,00	48	100	-137	-68	1.195	100	-116	-9
2	ក្រុមហ៊ុនសុភក្តិភីកា អ៊ិនវេសមេន គ្រុប	1.708	11.213	2.250.091	15.152.129	1.317	1.351	1.556	12.152	2.040.528	15.517.333	1.311	1.277	46	3,05	20	1,53	-152	-9	938	8	-6	0	-74	-5
3	ក្រុមហ៊ុនចម្ការកៅស៊ូតាប៉ាវ	252	1.155	316.440	1.493.280	1.256	1.293	105	903	127.890	1.111.479	1.218	1.231	-84	-44,44	-11	-0,89	-147	-58	-252	-22	-38	-3	-62	-5
4	ក្រុមហ៊ុនចម្ការកៅស៊ូមេមត់ ខូអិលធីឌី	361	3.064	498.227	4.254.291	1.379	1.389	523	3.380	695.296	4.611.292	1.331	1.364	256	96,24	51	4,03	161	45	317	10	-49	-4	-25	-2
5	ក្រុមហ៊ុនស៊ីហ្វ វ៉ាប់ប៊េ លីមីតធីត(ភេនគីរី)	23	165	21.912	178.106	950	1.081		251		264.844	0	1.054	-82	0,00	-1.120	0	-23	0	87	52	0	0	-27	-2
6	ក្រុមហ៊ុនស៊ីហ្វ វិសសស លីមីតធីត(ស្នួល)	122	2.983	147.620	3.872.630	1.210	1.298	812	3.407	1.044.762	4.345.968	1.287	1.276	560	222,14	-8	-0,62	690	565	424	14	77	6	-23	-2
7	ក្រុមហ៊ុនឡុងស្រែងអ៊ិនវេសមេនស៊ីនណាល	515	2.837	657.200	3.770.565	1.276	1.329	210	2.456	283.500	3.336.604	1.350	1.359	-100	-32,26	85	6,69	-305	-59	-381	-13	74	6	30	2
8	ក្រុមហ៊ុនអានម៉ាឌី គ្រុប(ចម្ការអណ្តូង)		1.107		1.372.754	0	1.240		1.088		1.292.425	0	1.187	-250	0,00	-1.173	0,00	0	0	-18	-2	0	0	-53	-4
9	ក្រុមហ៊ុនអានម៉ាឌី គ្រុប(ពាមបាំង)		734		920.116	0	1.253		619		728.074	0	1.177	-160	0,00	-1.189	0,00	0	0	-115	-16	0	0	-77	-6
10	ក្រុមហ៊ុនក្រែក(ខេមបូឌា) ខូអិលធីឌី	651	4.758	833.280	6.270.090	1.280	1.318	462	3.599	655.200	4.638.810	1.418	1.289	42	10,00	168	13,45	-189	-29	-1.159	-24	138	11	-29	-2
	សរុប ក	3.632	28.216	4.724.770	37.535.462	1.301	1.330	3.716	27.919	4.905.090	35.919.243	1.320	1.287	277	8,04	58	4,56	83	2	-297	-1	19	1	-44	-3
ខ	កៅស៊ូសម្បទានដីសេដ្ឋកិច្ច	8.100	58.000	10.535.835	77.402.743	1.301	1.335	11.200	76.600	14.784.299	99.043.224	1.320	1.293	700	6,67	58	4,56	3.100	38	18.600	32	19	1	-42	-3
	សរុប=ក+ខ	11.732	86.216	15.260.605	114.938.205	1.301	1.333	14.916	104.519	19.689.389	134.962.467	1.320	1.291	977	7,01	58	4,56	3.183	27	18.303	21	19	1	-42	-3
	II. កៅស៊ូគ្រួសារ	12.100	87.000	15.738.716	116.079.968	1.301	1.334	15.200	105.300	20.064.406	136.196.476	1.320	1.293	900	6,29	58	4,56	3.100	26	18.300	21	19	1	-41	-3
	សរុប=II	23.832	173.216	30.999.321	231.018.173	1.301	1.334	30.116	209.819	39.753.795	271.158.943	1.320	1.292	1.877	6,65	58	4,56	6.283	26	36.603	21	19	1	-41	-3


បញ្ជាក់

- ក្នុងខែកញ្ញា ឆ្នាំ២០២០ បរិមាណបញ្ជាញលក់សរុបមានចំនួន៣០ ១១៦តោន បានកើនឡើងចំនួន១ ៨៧៧តោន (=+៦,៦៥%) ធៀបនឹងខែមុន និងកើនឡើងចំនួន៦ ២៨៣តោន (=+២៦%) ធៀបនឹងរយៈពេលដូចគ្នាក្នុងឆ្នាំ២០១៩។
- ក្នុងខែកញ្ញា ឆ្នាំ២០២០ ថ្លៃលក់មធ្យមគឺ ៣២០២៥\$/តោន បានកើនឡើងចំនួន៥៨៤\$/តោន (=+៤,៥៦%) ធៀបនឹងខែមុន និងបានកើនឡើងចំនួន១៩២\$/តោន (=+១%) ធៀបនឹងរយៈពេលដូចគ្នាក្នុងឆ្នាំ២០១៩។
- ក្នុងឆ្នាំ២០២០ បរិមាណបញ្ជាញលក់សរុបមានចំនួន២០៩ ៨១៩តោន បានកើនឡើង៣៦ ៦០៣តោន (=+២១%) ធៀបនឹងរយៈពេលដូចគ្នាឆ្នាំ២០១៩។
- ក្នុងឆ្នាំ២០២០ ថ្លៃលក់មធ្យមគឺ ២៩២២៥\$/តោន បានថយចុះចំនួន៤១២\$/តោន (=៣%) ធៀបនឹងរយៈពេលដូចគ្នាឆ្នាំ២០១៩។

បានឃើញ និងឯកភាព
ឧប្រតិក្ករាជរដ្ឋាភិបាលកម្ពុជា ទទួលបន្ទុកជា
អគ្គនាយក នៃអគ្គនាយកដ្ឋានកៅស៊ូ
អគ្គនាយករង

ហុន កឹម

បានពិនិត្យត្រឹមត្រូវ
ប្រធាននាយកដ្ឋានទីផ្សារនិងសហប្រតិបត្តិការអន្តរជាតិ

ហង់-សាដន

ថ្ងៃ ចេញផ្សាយ ខែ កញ្ញា ឆ្នាំ ២០២០
រាជធានីភ្នំពេញ, ថ្ងៃទី ២២ ខែ ១៣ ឆ្នាំ២០២០
អ្នកធ្វើតារាង




**អគ្គនាយកដ្ឋានកេរ្តិ៍
នាយកដ្ឋានទីផ្សារ និងសហប្រតិបត្តិការអន្តរជាតិ**

**ព្រះរាជាណាចក្រកម្ពុជា
ជាតិ សាសនា ព្រះមហាក្សត្រ**

**ថ្លៃប្រមូលទិញដំណើរការស៊ីវិកកេរ្តិ៍ក្រសួង
ប្រចាំខែកញ្ញា ឆ្នាំ២០២០**

ល.រ	ខេត្ត	សន្លាដំណាក់ ១						សន្លាដំណាក់ ២						សន្លាដំណាក់ ៣						សន្លាដំណាក់ ៤						សរុប	
		ទឹកដំរី			ដំណាក់			ទឹកដំរី			ដំណាក់			ទឹកដំរី			ដំណាក់			ទឹកដំរី			ដំណាក់			ទឹកដំរី	ដំណាក់
		វ/គ.ក្រ	\$/គ.ក្រ	ធៀប (វ/គ.ក្រ)	វ/គ.ក្រ	\$/គ.ក្រ	ធៀប (វ/គ.ក្រ)	វ/គ.ក្រ	\$/គ.ក្រ	ធៀប (វ/គ.ក្រ)	វ/គ.ក្រ	\$/គ.ក្រ	ធៀប (វ/គ.ក្រ)	វ/គ.ក្រ	\$/គ.ក្រ	ធៀប (វ/គ.ក្រ)	វ/គ.ក្រ	\$/គ.ក្រ	ធៀប (វ/គ.ក្រ)	វ/គ.ក្រ	\$/គ.ក្រ	ធៀប (វ/គ.ក្រ)	វ/គ.ក្រ	\$/គ.ក្រ	ធៀប (វ/គ.ក្រ)	វ/គ.ក្រ	វ/គ.ក្រ
១	កំពង់ចាម	4.300	1,05	⇒ 0	2.100	0,51	⇒ 0	4.500	1,10	↑ 200	2.200	0,54	↑ 100	4.600	1,13	↑ 100	2.300	0,56	↑ 100	4.600	1,12	⇒ 0	2.300	0,56	⇒ 0	4.500	2225
២	ក្រចេះ	4.700	1,14	↑ 100	1.900	0,46	↓ 450	4.700	1,15	⇒ 0	1.900	0,46	⇒ 0	4.700	1,15	⇒ 0	1.900	0,47	⇒ 0	4.700	1,15	⇒ 0	2.000	0,49	↑ 100	4.700	1925
៣	កំពង់ចាម	4.100	1,00	⇒ 0	2.000	0,49	⇒ 0	4.500	1,10	↑ 400	2.200	0,54	↑ 200	4.600	1,13	↑ 100	2.100	0,51	↓ 100	4.600	1,12	⇒ 0	2.100	0,51	⇒ 0	4.450	2100
៤	កេរ្តិ៍	4.300	1,05	⇒ 0	2.400	0,58	⇒ 0	4.600	1,12	↑ 300	2.600	0,63	↑ 200	4.600	1,13	⇒ 0	2.600	0,64	⇒ 0	4.400	1,07	↓ 200	2.400	0,59	↓ 200	4.475	2500
៥	ក្រចេះ	4.650	1,13	⇒ 0	2.300	0,56	↑ 400	5.000	1,22	↑ 350	2.500	0,61	↑ 200	5.000	1,22	⇒ 0	2.500	0,61	⇒ 0	5.000	1,22	⇒ 0	2.500	0,61	⇒ 0	4.913	2450
៦	មណ្ឌលគិរី				2.350	0,57	⇒ 0				2.500	0,61	↑ 150				2.500	0,61	⇒ 0				2.500	0,61	⇒ 0		2463
សរុប		4.410	1,07	↑ 85	2.175	0,53	↓ 8	4.660	1,14	↑ 250	2.317	0,57	↑ 142	4.700	1,15	↑ 40	2.317	0,57	⇒ 0	4.660	1,14	↓ 40	2.300	0,56	↓ 17	4.608	2.277
សរុបមធ្យម		4.105			4.100			4.083			4.100																

ក្នុងខែកញ្ញា ឆ្នាំ២០២០ ថ្លៃប្រមូលទិញដំណើរការស៊ីវិកកេរ្តិ៍ក្រសួងនៅតាមតំបន់ គឺទឹកដំរី ថ្លៃ៤៤៥០-៤៥១៣វ/គ.ក្រ (កើនឡើងចំនួន៣៥៨វ/គ.ក្រ ធៀបខែមុន) និងដំណាក់ ថ្លៃ១៩២៥-២៥០០វ/គ.ក្រ (កើនឡើងចំនួន១១៩វ/គ.ក្រ ធៀបខែមុន) អាស្រ័យតាមតំបន់។

បញ្ជាក់:
ប្រភព: ពីអ្នកប្រមូលទិញតាមតំបន់
ទឹកដំរី: គិតជាស្មុត (DRC)
ដំណាក់: DRC ≈ 50%

បានឃើញ និងឯកភាព
ថ្លៃប្រមូលទិញដំណើរការស៊ីវិកកេរ្តិ៍ក្រសួង
អគ្គនាយក និងអគ្គនាយកដ្ឋានកេរ្តិ៍
អគ្គនាយករង

យុទ កក្កដា

បានពិនិត្យត្រឹមត្រូវ
ប្រធាននាយកដ្ឋានទីផ្សារនិងសហប្រតិបត្តិការអន្តរជាតិ

ប៊ិន-ហឿន

ថ្ងៃ ០៣ ខែ កញ្ញា ឆ្នាំ ២០២០
រាជធានីភ្នំពេញ, ថ្ងៃទី ០២ ខែ ១៣ ឆ្នាំ ២០២០
អ្នកធ្វើការងារ