



ព្រះរាជាណាចក្រកម្ពុជា
ជាតិ សាសនា ព្រះមហាក្សត្រ

ក្រសួងកសិកម្ម រុក្ខាប្រមាញ់ និងនេសាទ
អគ្គនាយកដ្ឋានកៅស៊ូ

ថ្ងៃ: ១៧/១០/២០២២ ខែ: តុលា ឆ្នាំ: ២០២២ សំក ព.ស.២៥៦៤
រាជធានីភ្នំពេញ ថ្ងៃទី: ១៤ ខែ: វិច្ឆិកា ឆ្នាំ: ២០២២

លេខ: ៤៧៧ អក-១៧

សូមគោរពជូន

ឯកឧត្តមរដ្ឋមន្ត្រីក្រសួងកសិកម្ម រុក្ខាប្រមាញ់ និងនេសាទ

កម្មវត្ថុ ៖ របាយការណ៍ស្តីពីស្ថានភាពការងារអគ្គនាយកដ្ឋានកៅស៊ូប្រចាំខែតុលា ឆ្នាំ២០២២ និងទិសដៅអនុវត្តបន្ត។

ជូនភ្ជាប់ ៖ របាយការណ៍ស្ថានភាពការងារអគ្គនាយកដ្ឋានកៅស៊ូប្រចាំខែតុលា ឆ្នាំ២០២២.....ចំនួន០១ច្បាប់
- តារាងស្ថានភាពផលិតកម្មកៅស៊ូ តារាងស្ថានភាពផលិតផលកៅស៊ូស្នូត និងតារាងបរិមាណផលិតផលលើកៅស៊ូកែច្នៃ និងនាំចេញប្រចាំខែតុលា ឆ្នាំ២០២២.....ចំនួន០៤ច្បាប់។

សេចក្តីដូចមានចែងក្នុងកម្មវត្ថុ និងជូនភ្ជាប់ខាងលើ ខ្ញុំបាទសូមជម្រាបជូន **ឯកឧត្តមរដ្ឋមន្ត្រី** មេត្តាទទួលប្រាប់អំពីលទ្ធផលការងារសម្រេចបានរបស់អគ្គនាយកដ្ឋានកៅស៊ូប្រចាំខែតុលា ឆ្នាំ២០២២ និងទិសដៅអនុវត្តបន្តសម្រាប់ចុះក្នុងរបាយការណ៍របស់ក្រសួងក្នុងខែវិច្ឆិកា ឆ្នាំ២០២២ ដោយសង្ខេបដូចខាងក្រោម៖

១- ផ្ទៃដីកៅស៊ូ

- ផ្ទៃដីកៅស៊ូសរុបមានចំនួន ៤០៤ ០៤៤ហិកតា ក្នុងនោះ៖ ផ្ទៃដីចៀរជ័រមានចំនួន ៣១០ ១៩៣ហិកតា ស្មើនឹង៧៧% និងផ្ទៃដីថែទាំមានចំនួន ៩៣ ៨៥១ហិកតា ស្មើនឹង២៣%។

២- ផលិតកម្មកៅស៊ូ និងលើកៅស៊ូ

- ផលិតផលកៅស៊ូក្នុងខែតុលា ឆ្នាំ២០២២ មានចំនួន៣៩ ១៧៤តោន បានកើនឡើងចំនួន៥ ២៦១តោន ស្មើនឹង១៦% ធៀបនឹងខែមុន និងបានថយចុះចំនួន៥៥០តោន ស្មើនឹង១%ធៀបនឹងរយៈពេលដូចគ្នាឆ្នាំមុន
- ផលិតផលកៅស៊ូរហូតដល់ខែតុលា ឆ្នាំ២០២២ មានចំនួន២៦៨ ០១៦តោន បានថយចុះចំនួន ១ ៩៨៤តោន ស្មើនឹង១% ធៀបនឹងរយៈពេលដូចគ្នាឆ្នាំមុន
- ផលិតផលលើកៅស៊ូសម្រេចបានក្នុងខែតុលា ឆ្នាំ២០២២ មានចំនួន២ ២២៦ម^៣ បានថយចុះចំនួន ១ ២៤១ម^៣ ស្មើនឹង៣៥% ធៀបនឹងខែមុន
- ផលិតផលលើកៅស៊ូរហូតដល់ខែតុលា ឆ្នាំ២០២២ សម្រេចបានចំនួន២៨ ០៦៩ម^៣។

៣- ការនាំចេញកៅស៊ូ និងលើកៅស៊ូ

- បរិមាណបញ្ជូនកៅស៊ូក្នុងខែតុលា ឆ្នាំ២០២២ មានចំនួន៣៧ ៣១៨តោន បានកើនឡើងចំនួន៣ ៧៣២តោន ស្មើនឹង១១,១% ធៀបនឹងខែមុន និងបានថយចុះចំនួន២ ២៨០តោន ស្មើនឹង(៦%) ធៀបនឹងរយៈពេលដូចគ្នានៃឆ្នាំមុន
- បរិមាណបញ្ជូនកៅស៊ូរហូតដល់ខែតុលា ឆ្នាំ២០២២ មានចំនួន២៦៤ ៩១៨តោន បានថយចុះចំនួន១ ៥៥២តោន ស្មើនឹង១% ធៀបនឹងរយៈពេលដូចគ្នានៃឆ្នាំមុន
- បរិមាណបញ្ជូនលើកៅស៊ូសម្រេចបានក្នុងខែតុលា ឆ្នាំ២០២២ មានចំនួន១ ៦៨៣ម^៣ បានកើនឡើងចំនួន៤៨០ម^៣ ស្មើនឹង២៨% ធៀបនឹងខែមុន
- បរិមាណបញ្ជូនលើកៅស៊ូរហូតដល់ខែតុលា ឆ្នាំ២០២២ សម្រេចបានចំនួន២៣ ៥១៥ម^៣។

៤- តម្លៃដំរកៅស៊ូ និងឈើកៅស៊ូ

-តម្លៃលក់ដំរកៅស៊ូគិតជាមធ្យមក្នុងខែតុលា ឆ្នាំ២០២២ ថ្ងៃ១ ២៦៦ដុល្លារ/តោន បានថយចុះចំនួន៤៤ ដុល្លារ/តោន ស្មើនឹង៣,៣៨% ធៀបនឹងខែមុន និងបានថយចុះចំនួន៣៧៩ដុល្លារ/តោន ស្មើនឹង២៣%ធៀបរយៈ ពេលដូចគ្នានៃឆ្នាំមុន

-តម្លៃលក់ដំរកៅស៊ូគិតជាមធ្យមរហូតដល់ខែតុលា ឆ្នាំ២០២២ ថ្ងៃ១ ៤៨២ដុល្លារ/តោន បានថយចុះ ចំនួន១៨១ដុល្លារ/តោន ស្មើនឹង១១% ធៀបនឹងរយៈពេលដូចគ្នានៃឆ្នាំមុន

-តម្លៃលក់ឈើកៅស៊ូគិតជាមធ្យមក្នុងខែតុលា ថ្ងៃ១៥៤ដុល្លារ/ម^៣

-តម្លៃលក់ដំរកៅស៊ូគ្រួសារនៅមាត់ចម្ការ គីទឹកដំរ (DRC ១០០%) ថ្លៃ៤ ៥០០៛-៥ ០០០៛/គ.ក្រ (បាន ថយចុះចំនួន២៨៦៛/គ.ក្រ ធៀបនឹងខែមុន) និងដំរកក (DRC ៥០%) ថ្លៃ ២ ០០០៛-៣ ១០០៛/គ/ក្រ បានថយចុះចំនួន ១៨១៛/គ.ក្រ ធៀបនឹងខែមុន)អាស្រ័យតាមរយៈពេលបង្កកនិងតំបន់។

៥- ចំណូលពីការនាំចេញដំរកៅស៊ូ និងឈើកៅស៊ូ

• ចំណូលសរុបប្រចាំខែតុលា ឆ្នាំ២០២២ មានចំនួន៤៧ ៥១៤ ៩០៧ដុល្លារ

- ចំណូលពីការនាំចេញដំរកៅស៊ូក្នុងខែតុលា ឆ្នាំ២០២២ មានចំនួន ៤៧ ២៥៥ ៨៣៥ដុល្លារ

- ចំណូលពីការនាំចេញឈើកៅស៊ូក្នុងខែតុលា ឆ្នាំ២០២២ មានចំនួន ២៥៩ ០៧២ដុល្លារ។

• ចំណូលសរុបរហូតដល់ខែតុលា ឆ្នាំ២០២២ មានចំនួន ៣៩៦ ១៤០ ៦៣៤ដុល្លារ

- ចំណូលពីការនាំចេញដំរកៅស៊ូរហូតដល់ខែតុលា ឆ្នាំ២០២២ មានចំនួន ៣៩២ ៥៦៤ ៥៩៧ដុល្លារ

- ចំណូលពីការនាំចេញឈើកៅស៊ូរហូតដល់ខែតុលា ឆ្នាំ២០២២ មានចំនួន ៣ ៥៧៦ ០៣៧ដុល្លារ។

៦- ទិសដៅបន្ត

- បន្តខិតខំអនុវត្តទិសដៅការងារដែលបានគ្រោងទុកឲ្យបានសម្រេចលទ្ធផលល្អ

- បន្តសហការជាមួយក្រុមហ៊ុនចម្ការកៅស៊ូអរិនិយោគរបស់រដ្ឋ ក្រុមហ៊ុនសម្បទានដីសេដ្ឋកិច្ចលើដំណាំ កៅស៊ូ និងចម្ការកៅស៊ូគ្រួសារ ក្នុងការប្រមូលទិន្នន័យកៅស៊ូ ដើម្បីមានមូលដ្ឋានរាយការណ៍ច្បាស់លាស់ជូនក្រសួង កសិកម្ម រុក្ខាប្រមាញ់ និងនេសាទ

- បន្តសហការជាមួយអង្គការ សមាគមកៅស៊ូអន្តរជាតិនានា ដើម្បីទទួលបានព័ត៌មានស្តីពីស្ថិតិ និង និន្នាការទីផ្សារកៅស៊ូ សម្រាប់ផ្សព្វផ្សាយជូនដល់ប្រតិបត្តិករកៅស៊ូក្នុងស្រុក។

អាស្រ័យដូចបានជម្រាបជូនខាងលើ ខ្ញុំបាទសូម **ឯកឧត្តមរដ្ឋមន្ត្រី** មេត្តាទទួលជ្រាបជារបាយការណ៍ ដោយក្តីអនុគ្រោះ។

សូម **ឯកឧត្តមរដ្ឋមន្ត្រី** មេត្តាទទួលនូវការគោរពដ៏ជ្រាលជ្រៅអំពីខ្ញុំបាទ។

ប្រតិភូរាជរដ្ឋាភិបាល ទទួលបន្ទុកជា អគ្គនាយក នៃអគ្គនាយកដ្ឋានកៅស៊ូ



ហ៊ឹម អូន

ចម្លងជូន៖

- ឯកឧត្តមរដ្ឋលេខាធិការទទួលបន្ទុក
- ឯកឧត្តមអនុរដ្ឋលេខាធិការទទួលបន្ទុក
- ដើម្បីជូនជ្រាប
- នាយកដ្ឋានកិច្ចការរដ្ឋបាល កសក.
- នាយកដ្ឋានផែនការ និងស្ថិតិ កសក.
- នាយកដ្ឋានផ្សព្វផ្សាយកសិកម្ម រុក្ខាប្រមាញ់ និងនេសាទ
- គ្រប់ចម្ការកៅស៊ូកសិខស្សាហកម្ម
- ដើម្បីជ្រាប
- ឯកសារ

អគ្គនាយកដ្ឋានកៅស៊ូ
នាយកដ្ឋានផែនការ ហិរញ្ញវត្ថុ និងស្ថិតិ


ស្ថានភាពផលិតកម្មកៅស៊ូប្រចាំខែតុលា ឆ្នាំ២០២២



តារាងទី១


ល.រ	ចំនាត់ថ្នាក់	ថ្ងៃដំបូង (ហិកតា)			ឆ្នាំ២០២១				សន្និដ្ឋាន	ឆ្នាំ២០២២				រៀបរយ												សរុប		
		ផ្ទៃដី	ផលិត	សរុប	ផលិតកម្ម (តោន)		បញ្ជីលក់ (តោន)			ផលិតកម្ម	ផលិតកម្ម (តោន)		បញ្ជីលក់ (តោន)		ផលិតកម្ម				បញ្ជីលក់									
					ខែនេះ	ដល់ខែនេះ	ខែនេះ	ដល់ខែនេះ			ខែនេះ	ដល់ខែនេះ	ផលិតកម្ម		បញ្ជីលក់		ផលិតកម្ម		បញ្ជីលក់									
													កោន	%	កោន	%	កោន	%	កោន	%								
I. កៅស៊ូកសិទ្ធសព្វហេតុ																												
ក	កៅស៊ូកសិទ្ធសព្វហេតុ																											
1	វិទ្យាស្ថានស្រាវជ្រាវកៅស៊ូកម្ពុជា	754	81	835	65	685	100	681	38	71	559	490	0	0	19	37	-90	0	7	10	-127	-18	-100	0	-191	-28	107	
2	ក្រុមហ៊ុនសុភក្តិភីកា អ៊ិនវេសមេន ក្រុប	11,393	1,989	13,382	1,338	13,905	1,876	14,522	1,767	1,056	9,310	696	9,927	0	0	275	35	-392	-36	-282	-21	-4,595	-33	-1,179	-63	-4,596	-32	1,151
3	ក្រុមហ៊ុនចម្ការកៅស៊ូភាព័រ	1,261	1,102	2,363	152	1,243	210	1,302	176	203	1,377	210	1,470	0	0	17	9	0	0	52	34	134	11	0	0	168	13	83
4	ក្រុមហ៊ុនចម្ការកៅស៊ូមេមក ឌូអិលធីឌី	5,820	2,650	8,470	431	3,875	1,063	4,100	754	344	2,850	340	3,408	0	0	43	14	40	13	-87	-20	-1,025	-26	-723	-68	-692	-17	196
5	ក្រុមហ៊ុនស្វ័យ រ៉ាប់ប៊ី លីមីតធីត (ភេនធីរ)	306	2,418	2,724	50	409	70	463	68	74	453	70	480	0	0	42	127	0	0	25	49	44	11	0	0	17	4	40
6	ក្រុមហ៊ុនស្វ័យ វិសសស លីមីតធីត (ស្វល)	4,174	158	4,333	432	3,220	258	4,084	1,778	564	3,098	378	3,717	0	0	277	97	67	21	132	31	-122	-4	120	46	-367	-9	1,160
7	ក្រុមហ៊ុនឡងស្រង់អ៊ិនវេសមេន លីមីតធីត	2,945	172	3,117	350	1,995	300	2,725	492	203	1,261	50	1,600	0	0	52	34	-150	-75	-147	-42	-734	-37	-250	-83	-1,125	-41	153
8	ក្រុមហ៊ុនអានថាឌី ក្រុប (ចម្ការល្បែង)	3,312	1,570	4,882	93	822	150	498	672		152		230	0	0	0	0	0	0	-93	0	-670	-82	-150	0	-268	-54	594
9	ក្រុមហ៊ុនអានថាឌី ក្រុប (ពាមប៉ាង-មាសបែក)	1,918	1,119	3,037	72	628	150	452	477		118		270	0	0	0	0	0	0	-72	0	-511	-81	-150	0	-182	-40	324
10	ក្រុមហ៊ុនក្រែក (ខេមបូឌា) ឌូអិលធីឌី	4,176	622	4,798	442	3,317	420	3,843	1,234	358	2,338	273	3,326	0	0	37	12	-42	-13	-84	-19	-979	-30	-147	-35	-517	-13	246
	សរុប ក	36,062	11,882	47,944	3,424	30,100	4,597	32,670	7,456	2,874	21,516	2,018	24,918	0	0	761	36	-568	-22	-550	-16	-8,584	-29	-2,580	-56	-7,752	-24	4,054
ខ	ចំនាត់ថ្នាក់សម្បទានដីស្នាក់នៅ	120,881	71,521	192,402	15,600	108,600	15,000	105,700	11,283	17,000	115,700	16,500	112,100	0	0	2,100	14	2,000	14	1400	9	7,100	7	1,500	10	6,400	6	14,883
	សរុប ខ	156,944	83,403	240,346	19,024	138,700	19,597	138,370	18,739	19,874	137,216	18,518	137,018	0	0	2,861	17	1,432	8	850	4	-1,484	-1	-1,080	-6	-1,352	-1	18,937
	II. កៅស៊ូកសិទ្ធសព្វហេតុ	153,250	10,448	163,698	20,700	131,300	20,000	128,100	10,900	19,300	130,800	18,800	127,900	0	0	2,400	14	2,300	14	-1400	-7	-500	0	-1,200	-6	-200	0	13,800
	សរុប II	310,193	93,851	404,044	39,724	270,000	39,597	266,470	29,639	39,174	268,016	37,318	264,918	0	0	5,261	16	3,732	11.1	-550	-1	-1,984	-1	-2,280	-6	-1,552	-1	32,737

បញ្ជាក់:

- (១) ថ្ងៃដំបូងមានចំនួន ៤០៤ ០៤៤ ហិកតា (ថ្ងៃដំបូង ៣១០ ១៩៣ ហិកតា ថែម ៩៣ ៤៤១ ហិកតា) ។
- (២) ផលិតកម្មសរុបមានចំនួន ៣៩ ១៧៤ តោន បានកើនឡើងចំនួន ៥ ២៦១ តោន (១៦%) ធៀបនឹងខែមុននិងបានថយចុះចំនួន ៥៥០ តោន (១%) ធៀបនឹងរយៈពេលដូចគ្នាក្នុងឆ្នាំ២០២១។
- (៣) រហូតមកដល់ខែតុលា ឆ្នាំ២០២២ ផលិតកម្មសរុបមានចំនួន ១ ៩៤៤ តោន (១%) ធៀបនឹងរយៈពេលដូចគ្នាក្នុងឆ្នាំ២០២១។
- (៤) ការបញ្ជីលក់សរុបមានចំនួន ៣៧ ៣១៤ តោន បានកើនឡើងចំនួន ៣ ៧៣២ តោន (១១,១%) ធៀបនឹងខែមុននិងបានថយចុះចំនួន ២៤០ តោន (៦%) រយៈពេលដូចគ្នាក្នុងឆ្នាំ២០២១។
- (៥) រហូតមកដល់ខែតុលា ឆ្នាំ២០២២ ការបញ្ជីលក់សរុបមានចំនួន ១ ៤៥២ តោន (១%) ធៀបនឹងរយៈពេលដូចគ្នាក្នុងឆ្នាំ២០២១។
- (៦) សន្និដ្ឋានត្រូវមានចំនួន ៣២ ៧៧ តោន

បានឃើញ និងឯកភាព
 ឯកសារនេះត្រូវបានអនុម័តដោយ
 អគ្គនាយក នៃអគ្គនាយកដ្ឋានកៅស៊ូ
 អគ្គនាយករង

 គុណ សុវណ្ណ

បានពិនិត្យត្រឹមត្រូវ
 ឯកសារនេះត្រូវបានអនុម័តដោយ
 អគ្គនាយករង



ថ្ងៃ ០៧ ខែ ១៩ ឆ្នាំ ២០២២
 រាជធានីភ្នំពេញ, ថ្ងៃទី ១៩
 អ្នកធ្វើតារាង


តារាងស្ថិតិសាងសង់កិច្ចការសាងសង់កេរ្តិ៍ស្តីពីប្រចាំខែតុលា ឆ្នាំ២០២២


តារាងទី២

ល.រ	ប្រភេទកេរ្តិ៍	២០២១					២០២២					ធៀបខែមុន				ធៀបមធ្យម៣ខែចុងឆ្នាំមុន									
		បរិមាណ(តោន)		ទឹកប្រាក់(\$)		ថ្លៃមធ្យម(\$/តោន)		បរិមាណ(តោន)		ទឹកប្រាក់(\$)		ថ្លៃមធ្យម(\$/តោន)		បរិមាណ		ថ្លៃមធ្យម		បរិមាណ		ថ្លៃមធ្យម					
		ខែនេះ	ដល់ខែនេះ	ខែនេះ	ដល់ខែនេះ	ខែនេះ	ដល់ខែនេះ	ខែនេះ	ដល់ខែនេះ	ខែនេះ	ដល់ខែនេះ	ខែនេះ	ដល់ខែនេះ	តោន	%	\$/តោន	%	តោន	%	តោន	%	\$/តោន	%		
I. ប្រភេទកេរ្តិ៍កសិ-ឧស្សាហកម្ម																									
ក	កេរ្តិ៍កសិ-ឧស្សាហកម្ម																								
1	វិទ្យាស្ថានស្រាវជ្រាវកៅស៊ូកម្ពុជា	100	681	160.000	1.087.320	1.600	1.597		490		738.200	0	1.507												
2	ក្រុមហ៊ុនសុភក្តិភីម៉ា អ៊ិនវេសមេន ក្រុប	1.876	14.522	3.154.974	25.355.849	1.682	1.746	696	9.927	978.006	16.506.314	1.404	1.663	-392	-36,04	35	2,53	-1.179	-63	-4.596	-32	-278	-17	-83	-5
3	ក្រុមហ៊ុនចម្ការកៅស៊ូតាប៊ាវ	210	1.302	315.000	1.981.980	1.500	1.522	210	1.470	244.440	2.001.750	1.164	1.362	0	0,00	-8	-0,68	0	0	168	13	-336	-22	-161	-11
4	ក្រុមហ៊ុនចម្ការកៅស៊ូមេមក់ ឌូអិលធីឌី	1.063	4.100	1.849.462	7.311.106	1.739	1.783	340	3.408	450.642	5.721.308	1.324	1.679	40	13,14	-136	-9,32	-723	-68	-692	-17	-415	-24	-104	-6
5	ក្រុមហ៊ុនស្ទីហ្វ វ៉ាប់ប៊េ លីមីតធីត(ភ្នំពេញ)	70	463	97.000	641.455	1.386	1.386	70	480	73.500	603.860	1.050	1.258	0	0,00	0	0,00	0	0	17	4	-336	-24	-128	-9
6	ក្រុមហ៊ុនស្ទីហ្វ វីសសស លីមីតធីត(ស្នួល)	258	4.084	429.366	6.502.318	1.662	1.592	378	3.717	535.500	5.940.153	1.417	1.598	67	21,39	-83	-5,57	120	46	-367	-9	-245	-15	6	0
7	ក្រុមហ៊ុនឡង់ស្រែងអ៊ិនវេសមេនលីមីតធីត	300	2.725	432.000	3.834.200	1.440	1.407	50	1.600	60.000	2.207.500	1.200	1.380	-150	-75,00	-120	-9,09	-250	-83	-1.125	-41	-240	-17	-27	-2
8	ក្រុមហ៊ុនអានម៉ាឌី ក្រុប(ចម្ការអណ្តូង)	150	498	217.500	698.450	1.450	1.403		230		366.000	0	1.591	0	0,00	0	0,00	-150	0	-268	-54	0	0	189	13
9	ក្រុមហ៊ុនអានម៉ាឌី ក្រុប(ពាមតាំង)	150	452	217.500	637.050	1.450	1.409		270		439.500	0	1.628	0	0,00	0	0,00	-150	0	-182	-40	0	0	218	15
10	ក្រុមហ៊ុនក្រែក(ខេមបូឌា) ឌូអិលធីឌី	420	3.843	693.000	6.484.010	1.650	1.687	273	3.326	369.390	5.237.820	1.353	1.575	-42	-13,33	23	1,74	-147	-35	-517	-13	-297	-18	-113	-7
	សរុប ក	4.597	32.670	7.565.803	54.533.738	1.646	1.669	2.018	24.918	2.711.478	39.762.405	1.344	1.596	-568	-21,98	-16	-1,15	-2.580	-56	-7.752	-24	-302	-18	-73	-4
ខ	កេរ្តិ៍សម្បទានដីសង្កាត់	15.000	105.700	24.685.049	175.657.780	1.646	1.662	16.500	112.100	22.172.357	175.264.961	1.344	1.563	2.000	13,79	-16	-1,15	1.500	10	6.400	6	-302	-18	-98	-6
	សរុប=ក+ខ	19.597	138.370	32.250.852	230.191.518	1.646	1.664	18.518	137.018	24.883.835	215.027.366	1.344	1.569	1.432	8,38	-16	-1,15	-1.080	-6	-1.352	-1	-302	-18	-94	-6
	II. កេរ្តិ៍គ្រួសារ	20.000	128.100	32.913.398	212.804.705	1.646	1.661	18.800	127.900	22.372.000	177.537.231	1.190	1.388	2.300	13,94	-70	-5,56	-1.200	-6	-200	0	-456	-28	-273	-16
	សរុប=I+II	39.597	266.470	65.164.250	442.996.223	1.646	1.662	37.318	264.918	47.255.835	392.564.597	1.266	1.482	3.732	11,11	-44	-3,38	-2.280	-6	-1.552	-1	-379	-23	-181	-11

បញ្ជាក់៖


- ក្នុងខែតុលា ឆ្នាំ២០២២ ចំណូលពីការនាំចេញកៅស៊ូចំនួន៤៧ ២៥៥ ៨៣៥ដុល្លារ និងរហូតមកដល់ខែតុលា ឆ្នាំ២០២២ ចំណូលសរុបចំនួន៣៩២ ៥៦៤ ៥៥៧ដុល្លារ។
- ក្នុងខែតុលា ឆ្នាំ២០២២ បរិមាណបញ្ចេញលក់សរុបមានចំនួន៣៧ ៣១៨តោន បានកើនឡើង៣ ៧៣២តោន(=+១១,១១%)ធៀបនឹងខែមុន ប៉ុន្តែបានថយចុះចំនួន២ ២៨០តោន(=-៦%)ធៀបនឹងរយៈពេលដូចគ្នាក្នុងឆ្នាំ២០២១។
- ក្នុងខែតុលា ឆ្នាំ២០២២ ថ្លៃលក់មធ្យមគីឡូ ២៦៦ដុល្លារ/តោន បានថយចុះចំនួន៤៤ដុល្លារ/តោន(=-៣,៣៨%)ធៀបនឹងខែមុន និងថយចុះចំនួន៣៧៩ដុល្លារ/តោន(=-២៣%)ធៀបរយៈពេលដូចគ្នាក្នុងឆ្នាំ២០២១។
- រហូតមកដល់ខែតុលា ឆ្នាំ២០២២ បរិមាណបញ្ចេញលក់សរុបមានចំនួន២៦៤ ៩១៨តោន បានថយចុះចំនួន១ ៥៥២តោន(=-១%)ធៀបរយៈពេលដូចគ្នាក្នុងឆ្នាំ២០២១។
- រហូតដល់ខែតុលា ឆ្នាំ២០២២ ថ្លៃលក់មធ្យមគីឡូ ៤៨២ដុល្លារ/តោន បានថយចុះចំនួន១៨១ដុល្លារ/តោន(=-១១%) ធៀបនឹងរយៈពេលដូចគ្នាក្នុងឆ្នាំ២០២១។

បានយើង និងបញ្ជាក់
ប្រតិភូរាជរដ្ឋាភិបាល ទទួលបន្ទុកជា
អគ្គនាយក នៃអគ្គនាយកដ្ឋានកេរ្តិ៍
អន្តរជាតិ




១៥ តុលា ២០២២

បាននិយមត្រឹមត្រូវ
ប្រធាននាយកដ្ឋានទីផ្សារនិងសហគ្រមិណស្ត្រអន្តរជាតិ



ហ៊ិន ហានិន

ថ្ងៃ ពុធ ១៥ ខែ តុលា ឆ្នាំខែល ចត្វាស័ក ព.ស ២៥៦៦
រាជធានីភ្នំពេញ, ថ្ងៃទី ១៦ ខែ ១០ ឆ្នាំ២០២២
អ្នកធ្វើតារាង



ឌីណូ. សុភាវី



ព័ត៌មានថ្លៃប្រមូលទិញដីកៅស៊ូគ្រួសារជាងម្សិលតាមតំបន់នៅកម្ពុជា
ប្រចាំខែតុលា ឆ្នាំ២០២២

ល.រ	ខេត្ត	សណ្ឋានទី ១						សណ្ឋានទី ២						សណ្ឋានទី ៣						សណ្ឋានទី ៤						ថ្លៃមធ្យមខែ	
		ទឹកដី			ជ័រកក			ទឹកដី			ជ័រកក			ទឹកដី			ជ័រកក			ទឹកដី			ជ័រកក			ទឹកដី	ជ័រកក
		វ/គ.ក្រ	US\$/គ.ក្រ	រៀបសប្បាយមុន (វ/គ.ក្រ)	វ/គ.ក្រ	US\$/គ.ក្រ	រៀបសប្បាយមុន (វ/គ.ក្រ)	វ/គ.ក្រ	\$/គ.ក្រ	រៀបសប្បាយមុន (វ/គ.ក្រ)	វ/គ.ក្រ	\$/គ.ក្រ	រៀបសប្បាយមុន (វ/គ.ក្រ)	វ/គ.ក្រ	\$/គ.ក្រ	រៀបសប្បាយមុន (វ/គ.ក្រ)	វ/គ.ក្រ	\$/គ.ក្រ	រៀបសប្បាយមុន (វ/គ.ក្រ)	វ/គ.ក្រ	\$/គ.ក្រ	រៀបសប្បាយមុន (វ/គ.ក្រ)	វ/គ.ក្រ	\$/គ.ក្រ	រៀបសប្បាយមុន (វ/គ.ក្រ)	វ/គ.ក្រ	វ/គ.ក្រ
១	ភ្នំពេញ	4.600	1,11	→ 0	2.200	0,53	↓ 100	4.600	1,11	→ 0	2.200	0,53	→ 0	4.800	1,16	↑ 200	2.400	0,58	↑ 200	4.600	1,11	↓ 200	2.300	0,56	↓ 100	4.650	2275
២	កម្ពុជា	4.900	1,19	→ 0	2.100	0,51	→ 0	4.900	1,19	→ 0	2.100	0,51	→ 0	4.900	1,18	→ 0	2.100	0,51	→ 0	4.600	1,11	↓ 300	2.000	0,48	↓ 100	4.825	2075
៣	ភ្នំពេញ	4.900	1,19	→ 0	2.000	0,48	→ 0	4.900	1,19	→ 0	2.000	0,48	→ 0	4.900	1,18	→ 0	2.000	0,48	→ 0	4.900	1,18	→ 0	2.000	0,48	→ 0	4.900	2000
៤	ក្រចេះ	4.500	1,09	↓ 500	2.500	0,61	↓ 200	4.500	1,09	→ 0	2.500	0,61	→ 0	4.500	1,09	→ 0	2.500	0,60	→ 0	4.500	1,09	→ 0	2.500	0,60	→ 0	4.500	2500
៥	ស្ទឹងត្រែង	5.000	1,21	↓ 200	2.100	0,51	→ 0	5.000	1,21	→ 0	2.100	0,51	→ 0	4.900	1,18	↓ 100	2.200	0,53	↑ 100	5.000	1,21	↑ 100	2.100	0,51	↓ 100	4.975	2125
៦	រតនគិរី	5.000	1,21	↓ 400	2.200	0,53	↓ 200	5.000	1,21	→ 0	2.200	0,53	→ 0	5.000	1,21	→ 0	2.200	0,53	→ 0	5.000	1,21	→ 0	2.200	0,53	→ 0	5.000	2200
៧	ព្រះវិហារ	4.600	1,11	→ 0	2.100	0,51	↓ 100	4.600	1,11	→ 0	2.100	0,51	→ 0	4.400	1,06	↓ 200	2.000	0,48	↓ 100	4.400	1,06	→ 0	2.000	0,48	→ 0	4.500	2050
៨	មណ្ឌលគិរី				2.300	0,56	→ 0				2.300	0,56	→ 0				2.300	0,56	→ 0				2.300	0,56	→ 0		2300
៩	លោម៉ាសាន់				3.000	0,73	→ 0				2.500	0,61	↓ 500				2.500	0,60	→ 0				2.500	0,60	→ 0		2625
១០	បាត់ដំបង				2.500	0,61	→ 0				2.500	0,61	→ 0				2.500	0,60	→ 0				2.500	0,60	→ 0		2500
១១	ប៉ៃលិន				2.400	0,58	↓ 100				2.400	0,58	→ 0				2.400	0,58	→ 0				2.400	0,58	→ 0		2400
១២	ឧត្តរមានជ័យ				2.200	0,53	→ 0				2.200	0,53	→ 0				2.200	0,53	→ 0				2.200	0,53	→ 0		2200
១៣	កំពត				3.100	0,75	→ 0				3.100	0,75	→ 0				3.100	0,75	→ 0				3.100	0,75	→ 0		3100
១៤	កោះកុង				3.000	0,73	→ 0				3.000	0,73	→ 0				2.500	0,60	↓ 500				2.500	0,60	→ 0		2750
ថ្លៃមធ្យម		4.786	1,16	↓ 157	2.407	0,58	↓ 50	4.786	1,16	→ 0	2.371	0,57	↓ 36	4.771	1,15	↓ 14	2.350	0,57	↓ 21	4.714	1,14	↓ 57	2.329	0,56	↓ 21	4.764	2.364
ស្រុកម្លូង		4.128						4.128						4.138						4.141						\$ 1,19	\$ 0,59

ប្រភព: ព័ត៌មានប្រមូលទិញតាមតំបន់
ទឹកដី: គិតជាស្ពាន (១០០% DRC)
ជ័រកក: DRC ≈ 50%

ក្នុងខែតុលា ឆ្នាំ២០២២ ថ្លៃប្រមូលទិញដីកៅស៊ូគ្រួសារនៅតាម គីឡូក្រាម(១០០% DRC) ថ្លៃ៤៥០០៛-៥០០០៛/គ.ក្រ (ថយចុះ ២៥៦៛/គ.ក្រ រៀបខែមុន) និងជ័រកក(DRC≈ 50%) ថ្លៃ២០០០៛-៣១០០៛/គ.ក្រ (ថយចុះ ១៤១៛/គ.ក្រ រៀបខែមុន) អាស្រ័យតាមរយៈពេលបង្កកនិងតំបន់។

ប្រធានគណៈកម្មាធិការ
អគ្គនាយកដ្ឋានទីផ្សារ និងសហប្រតិបត្តិការអន្តរជាតិ
អគ្គនាយក

ប្រធាននាយកដ្ឋានទីផ្សារ និងសហប្រតិបត្តិការអន្តរជាតិ

ថ្ងៃ ពុធ ១៤ ខែ តុលា ឆ្នាំ ២០២២
រាជធានីភ្នំពេញ, ថ្ងៃទី ១៦ ខែ តុលា ឆ្នាំ ២០២២
អ្នកធ្វើតារាង

អគ្គនាយកដ្ឋានកៅស៊ូ
នាយកដ្ឋានកែច្នៃផលិតផលកៅស៊ូ

តារាងបរិមាណផលិតផលកៅស៊ូកែច្នៃ និងនាំចេញប្រចាំខែតុលា ឆ្នាំ២០២២

ល.រ	ប្រភេទផលិតផល ឈើកៅស៊ូ	បរិមាណកែច្នៃ(ម ^៣)		បរិមាណនាំចេញ(ម ^៣)		ថ្លៃឯកតា (ដុល្លារ/ម ^៣)	ចំណូលសរុបដុល្លារ		សន្និធិ (ម ^៣)	ប្រទេសគោលដៅ នាំចេញ
		ខែនេះ	ដល់ខែនេះ	ខែនេះ	ដល់ខែនេះ		ខែនេះ	ដល់ខែនេះ		
១	S4S,S4S	50	3 039	50	2 686	155	7 750	406 275	353	ក្នុងស្រុក
២	Finger Joint	95	1 384	152	1 080	539	81 928	565 223	304	
៣	Plywood	226	4 881	91	2 631	334	30 394	830 319	2 250	
៤	Veneer	1 855	18 765	1 390	17 118	100	139 000	1 774 220	1 647	
សរុប		2 226	28 069	1 683	23 515	154	259 072	3 576 037	4 554	

ប្រភព៖ រោងចក្រ សិប្បកម្មកែច្នៃឈើកៅស៊ូ

ថ្ងៃសុក្រ ១៤/១០ ខែ កញ្ញា ឆ្នាំខាល ចត្វាស័ក ព.ស.២៥៦៦
រាជធានីភ្នំពេញ ថ្ងៃទី ០៤ ខែ កញ្ញា ឆ្នាំ២០២២

បានឃើញ និងឯកភាព
ឧ.ប្រតិភូរាជរដ្ឋាភិបាល ទទួលបន្ទុកជា
អគ្គនាយក នៃអគ្គនាយកដ្ឋានកៅស៊ូ



ហ៊ុន សាន

បានពិនិត្យត្រឹមត្រូវ
ប្រធាននាយកដ្ឋានកែច្នៃផលិតផលកៅស៊ូ

[Signature]
ហង់-វិភាល

អ្នកធ្វើតារាង

[Signature]
[Signature]