



ព្រះរាជាណាចក្រកម្ពុជា

ជាតិ សាសនា ព្រះមហាក្សត្រ

ក្រសួងកសិកម្ម រុក្ខាប្រមាញ់ និងនេសាទ
អគ្គនាយកដ្ឋានកៅស៊ូ

លេខ: ៩៦០ អក. ៧៧

ថ្ងៃចេញ: ១៣ ខែ សីហា ឆ្នាំ ២០១៩ រាជធានីភ្នំពេញ ថ្ងៃទី ១១ ខែ សីហា ឆ្នាំ ២០១៩

សូមគោរពជូន

ឯកឧត្តមរដ្ឋមន្ត្រីក្រសួងកសិកម្ម រុក្ខាប្រមាញ់ និងនេសាទ

កម្មវត្ថុ ៖ របាយការណ៍ស្តីពីស្ថានភាពការងារអគ្គនាយកដ្ឋានកៅស៊ូប្រចាំឆ្នាំ ២០១៩ និងទិសដៅអនុវត្តបន្ត។
ជូនភ្លាម ៖ របាយការណ៍ស្ថានភាពការងារអគ្គនាយកដ្ឋានកៅស៊ូប្រចាំឆ្នាំ ២០១៩ចំនួន០១ច្បាប់
- តារាងស្ថានភាពផលិតកម្មកៅស៊ូ និងតារាងស្ថានភាពផលិតផលកៅស៊ូស្នូត
ប្រចាំខែនាឧសភា ឆ្នាំ២០១៩.....ចំនួន០២ច្បាប់។
សេចក្តីដូចមានចែងក្នុងកម្មវត្ថុនិងជូនភ្លាមខាងលើ ខ្ញុំបាទសូមជម្រាបជូន **ឯកឧត្តមរដ្ឋមន្ត្រី** មេត្តា
ទទួលប្រាប់អំពីលទ្ធផលការងារសម្រេចបានរបស់អគ្គនាយកដ្ឋានកៅស៊ូប្រចាំឆ្នាំ ២០១៩ និងទិសដៅអនុវត្ត
បន្តដោយសង្ខេបដូចខាងក្រោម៖

១-ផ្ទៃដីកៅស៊ូសរុបមានចំនួន៤៣៤ ៥៥២ហិកតា ក្នុងនោះ៖ ផ្ទៃដីចៀរជ័រមានចំនួន២៣៤ ៧២២ហិកតា
ស្មើនឹង៥៤% នឹងផ្ទៃដីចែទាំមានចំនួន១៩៩ ៨៣១ហិកតា ស្មើនឹង៤៦%។

២-ផលិតផលជ័រកៅស៊ូក្នុងខែ មានចំនួន២៣ ៨២៩តោន ថយចុះចំនួន ១៣១ តោនស្មើនឹង១%ធៀបនឹង
ខែមុន និងបានកើនឡើង៤ ២២៣តោន ស្មើនឹង២២%ធៀបរយៈពេលដូចគ្នាឆ្នាំមុន។ ផលិតផលជ័រកៅស៊ូមកដល់
ខែនេះមានចំនួន១៧៥ ២៨១តោន កើនចំនួន៣៥ ៨០៧តោន ស្មើនឹង២៦% ធៀបនឹងរយៈពេលដូចគ្នាឆ្នាំមុន។

៣-បរិមាណបញ្ចេញលក់ក្នុងខែ មានចំនួន២៣ ៨០៩តោន កើនឡើងចំនួន៥០១តោន ស្មើនឹង២%ធៀប
ខែមុន និងបានកើនឡើង៣ ៨១២តោន ស្មើនឹង១៩%ធៀបនឹងរយៈពេលដូចគ្នាឆ្នាំមុន។ បរិមាណបញ្ចេញលក់មកដល់
ខែនេះមានចំនួន១៧៣ ០៧២តោន កើនឡើងចំនួន៣២ ៧២៥តោន ស្មើនឹង២៣%ធៀបនឹងរយៈពេលដូចគ្នាឆ្នាំមុន។

៤-តម្លៃលក់ជ័រកៅស៊ូមធ្យមក្នុងខែ ថ្ងៃ១ ៣០៣ដុល្លារ/តោន បានថយចុះចំនួន៣០ដុល្លារ/តោន ស្មើនឹង
២,១៥%ធៀបខែមុន និងបានកើនឡើងចំនួន៤០ដុល្លារ/តោន ស្មើនឹង៣%ធៀបរយៈពេលដូចគ្នាឆ្នាំមុន។ តម្លៃលក់
កៅស៊ូមធ្យមគិតដល់ខែនេះថ្ងៃ១ ៣៣៥ដុល្លារ/តោន បានថយចុះចំនួន២៩ដុល្លារ/តោន ស្មើនឹង២%ធៀបនឹងរយៈ
ពេលដូចគ្នាឆ្នាំមុន។

៥-តម្លៃប្រមូលទិញជ័រកៅស៊ូត្រូវសារនៅមាត់ចម្ការ គឺទឹកជ័រ (DRC 100%) ថ្លៃ៤៣៥០-៤៤០០រ/គ.ក្រ
(ធ្លាក់ចុះចំនួន៦០រ/គ.ក្រ ធៀបនឹងខែមុន) និងជ័រកក (DRC 50%) ថ្លៃ១៧៧៥-១៩៧៥រ/គ.ក្រ (ធ្លាក់ចុះចំនួន
១២៥រ/គ.ក្រ ធៀបខែមុន) អាស្រ័យតាមតំបន់។

៦-ទិសដៅបន្ត៖
ខិតខំអនុវត្តទិសដៅដែលបានគ្រោងទុក និងសកម្មភាពដែលកំពុងធ្វើឲ្យបានសម្រេចលទ្ធផលល្អ។
អាស្រ័យដូចបានជម្រាបជូនខាងលើ ខ្ញុំបាទសូម **ឯកឧត្តមរដ្ឋមន្ត្រី** មេត្តាទទួលប្រាប់ជារបាយការណ៍
ដោយក្តីអនុគ្រោះ។

សូម **ឯកឧត្តមរដ្ឋមន្ត្រី** មេត្តាទទួលនូវការគោរពដ៏ជ្រាលជ្រៅអំពីខ្ញុំបាទ។

- បង្គាប់ជូន៖**
- ឯកឧត្តមរដ្ឋលេខាធិការទទួលបន្ទុក
 - ឯកឧត្តមអនុរដ្ឋលេខាធិការទទួលបន្ទុក
* ដើម្បីជូនប្រាប់ *
 - នាយកដ្ឋានកិច្ចការរដ្ឋបាល កសក.
 - នាយកដ្ឋានផែនការ និងស្ថិតិ កសក.
 - នាយកដ្ឋានផ្សព្វផ្សាយកសិកម្ម នៃ អនក.
 - គ្រប់ចម្ការកៅស៊ូកសិ-ឧស្សាហកម្ម
* ដើម្បីប្រាប់ *
 - ឯកសារ

ប្រតិភូរាជរដ្ឋាភិបាលកម្ពុជា ទទួលបន្ទុកជា
អគ្គនាយក នៃអគ្គនាយកដ្ឋានកៅស៊ូ
អគ្គនាយកស្តីទី

ម៉ាហ្វ អូន



ព្រះរាជាណាចក្រកម្ពុជា

ជាតិ សាសនា ព្រះមហាក្សត្រ



ក្រសួងកសិកម្ម រុក្ខាប្រមាញ់ និងនេសាទ

អគ្គនាយកដ្ឋានកៅស៊ូ



របាយការណ៍សរុប

ស្តីពី

ស្ថានភាពការងាររបស់អគ្គនាយកដ្ឋានកៅស៊ូ ប្រចាំឆ្នាំ ២០១៩

និងទិសដៅអនុវត្តបន្ត

១. សេចក្តីផ្តើម

ក្នុងឆ្នាំ២០១៩ នេះអគ្គនាយកដ្ឋានកៅស៊ូ បានអនុវត្តការងារចម្បងៗ ក្នុងស្មារតីទទួលខុសត្រូវខ្ពស់ ទាំងការងារចរន្ត ការងារអនុវត្តគម្រោងតាមកម្មវិធី ការងារដាំដុះ ថែទាំកូនកៅស៊ូថ្មី ការងារអាជីវកម្ម ផលិតកម្ម និងធុរកិច្ចទាំងកៅស៊ូគ្រួសារនិងកៅស៊ូកសិ-ឧស្សាហកម្ម និងការងារផ្សេងៗទៀតបានដំណើរការជាធម្មតា។ ជាលទ្ធផលការងារសំខាន់ៗ ដែលអគ្គនាយកដ្ឋានកៅស៊ូសម្រេចបានក្នុងខែកញ្ញា ឆ្នាំ២០១៩ មានខ្លឹមសារលម្អិតជូនដូចខាងក្រោម៖

២. លទ្ធផលការងារសម្រេចបាន

២.១ ការងារលើវត្តមាន ផលិតកម្ម និងធុរកិច្ចកៅស៊ូ

២.១.១ ផ្ទៃដីកៅស៊ូ

ផ្ទៃដីកៅស៊ូសរុបមានចំនួន ៤៣៤ ៥៥២ ហិកតា ដែលក្នុងនោះ៖ ផ្ទៃដីចៀរជ័រមានចំនួន ២៣៤ ៧២២ហិកតា ស្មើនឹង៥៤% នឹងផ្ទៃដីថែទាំមានចំនួន១៩៩ ៨៣១ហិកតា ស្មើនឹង៤៦%។

២.១.២ ផលិតកម្ម

- ផលិតផលជ័រកៅស៊ូសម្រេចបានប្រចាំខែកញ្ញា ឆ្នាំ២០១៩ មានចំនួន២៣ ៨២៩តោន ថយចុះចំនួន ១៣១ តោន ស្មើនឹង១%ធៀបនឹងខែមុន និងបានកើនឡើង៤ ២២៣តោន ស្មើនឹង២២%ធៀបរយៈពេលដូចគ្នាឆ្នាំមុន។

- ផលិតផលជ័រកៅស៊ូសរុបគិតមកដល់ខែកញ្ញា ឆ្នាំ២០១៩ សម្រេចបានចំនួន ១៧៥ ២៨១តោន កើនចំនួន ៣៥ ៨០៧តោន ស្មើនឹង២៦% ធៀបនឹងរយៈពេលដូចគ្នាឆ្នាំមុន។

២.១.៣ ធុរកិច្ចកៅស៊ូ

- បរិមាណបញ្ចេញលក់ជ័រកៅស៊ូសម្រេចបានក្នុងខែកញ្ញា ឆ្នាំ២០១៩ មានចំនួន២៣ ៨០៩តោន កើនឡើងចំនួន៥០១តោន ស្មើនឹង២%ធៀបខែមុន និងបានកើនឡើង៣ ៨១២តោន ស្មើនឹង១៩%ធៀបនឹងរយៈពេលដូចគ្នាឆ្នាំមុន។


- បរិមាណបញ្ចេញលក់សរុបគិតមកដល់ខែកញ្ញា ឆ្នាំ២០១៩ សម្រេចបានចំនួន ១៧៣ ០៧២តោន កើនឡើងចំនួន៣២ ៧២៥តោន ស្មើនឹង២៣%ធៀបនឹងរយៈពេលដូចគ្នាឆ្នាំមុន។

- តម្លៃលក់មធ្យមក្នុងខែកញ្ញា ឆ្នាំ២០១៩ មានចំនួន ១ ៣០៣ដុល្លារ/តោន បានថយចុះចំនួន៣០ដុល្លារ/តោន ស្មើនឹង២,១៥%ធៀបខែមុន និងបានកើនឡើងចំនួន៤០ដុល្លារ/តោន ស្មើនឹង៣% ធៀបនឹងរយៈពេលដូចគ្នាឆ្នាំមុន។


៣. ទិសដៅបន្ត

- បន្តរៀបចំលិខិតបទដ្ឋានគតិយុត្តពាក់ព័ន្ធកៅស៊ូ
- បន្តចុះផ្សព្វផ្សាយលិខិតបទដ្ឋានគតិយុត្តតាមខេត្តដែលបានគ្រោងទុក
- បន្តចុះពង្រឹង និងចងក្រងសហគមន៍កសិករកៅស៊ូគ្រួសារ
- បន្តចុះពិនិត្យ និងវាយតម្លៃបច្ចេកទេសដំណាំកៅស៊ូរបស់ក្រុមហ៊ុនសម្បទានដីសេដ្ឋកិច្ច
- បន្តរៀបចំកិច្ចបញ្ជីការជួទេយ្យចំណូល - ចំណាយ និងរបាយការណ៍អនុវត្តចំណូល - ចំណាយរបស់អគ្គនាយកដ្ឋានកៅស៊ូ
- រៀបចំគម្រោងផែនការសកម្មភាពថវិកាកម្មវិធីសម្រាប់ឆ្នាំ២០២០
- អនុវត្តការងារផ្សេងៗតាមផែនការគ្រោងទុកសម្រាប់ឆ្នាំ២០១៩
- បន្តស្រាវជ្រាវនិងប្រមូលទិន្នន័យកៅស៊ូក្នុងស្រុក និងអន្តរជាតិ
- បន្តចុះពង្រឹង និងចងក្រងសហគមន៍ កសិករកៅស៊ូគ្រួសារសម្រាប់រៀបចំព្រឹត្តិបត្រប្រចាំខែ និងផ្សព្វផ្សាយតម្លៃកៅស៊ូធម្មជាតិតាមវិទ្យុប្រចាំសប្តាហ៍ និងលើគេហទំព័រហ្វេសប៊ុក របស់អគ្គនាយកដ្ឋានកៅស៊ូ។
- បន្តអនុវត្តភារកិច្ចផ្សេងៗទៀត

បានឃើញនិងឯកភាព
ជ.ប្រតិភូរាជរដ្ឋាភិបាលកម្ពុជា ទទួលបន្ទុកជា
អគ្គនាយក នៃអគ្គនាយកដ្ឋានកៅស៊ូ
អគ្គនាយករង
សំចៃ សារិន



ថ្ងៃឈ្នួល ១៣ ខែ ឧសភា ឆ្នាំ ២០១៩
រាជធានីភ្នំពេញ ថ្ងៃទី ១១ ខែ ឧសភា ឆ្នាំ ២០១៩
ប្រធាននាយកដ្ឋានរដ្ឋបាលនិងនីតិកម្ម
យូន ធីន្ទា



- តម្លៃលក់កៅស៊ូជាមធ្យមគិតមកដល់កញ្ញា ឆ្នាំ២០១៩ គឺ ១ ៣៣៥ដុល្លារ/តោន បានថយចុះចំនួន២៩ដុល្លារ/តោន ស្មើនឹង២% ធៀបនឹងរយៈពេលដូចគ្នាឆ្នាំមុន។

- ក្នុងខែកញ្ញា តម្លៃប្រមូលទិញជ័រកៅស៊ូគ្រួសារនៅមាត់ចម្ការ គឺទឹកជ័រ (DRC 100%) ថ្លៃ៤៣៥០-៤៤០០រ/គ.ក្រ (ធ្លាក់ចុះចំនួន៦០រ/គ.ក្រ ធៀបនឹងខែមុន) និងជ័រកក (DRC 50%) ថ្លៃ១៧៧៥-១៩៧៥រ/គ.ក្រ (ធ្លាក់ចុះចំនួន ១២៥រ/គ.ក្រ ធៀបខែមុន) អាស្រ័យតាមតំបន់។

២.២. ការងារចរន្តនិងការអនុវត្តគម្រោងសកម្មភាពថវិកាតាមកម្មវិធី

២.២.១. ការងារចរន្ត

- ប្រជុំរៀបចំសេចក្តីព្រាងច្បាប់បានចំនួន០១លើក
- ចុះតាមដាន និងវាយតម្លៃការអនុវត្តកម្មវិធីវិនិយោគសម្បទានដីសេដ្ឋកិច្ចលើវិស័យកៅស៊ូ នៅខេត្តកោះកុង និងខេត្តពោធិ៍សាត់
- ចុះបើកវគ្គផ្សព្វផ្សាយចងក្រងសហគមន៍កសិកម្មកៅស៊ូគ្រួសារនៅខេត្តឧត្តរមានជ័យ ខេត្តព្រៃវែង និងសៀមរាប
- បានរៀបចំប្រជុំពិភាក្សាលើគម្រោងសកម្មភាពថវិកាកម្មវិធី (ទម្រង់P3&P4) ឆ្នាំ២០២០ និងបញ្ហាផ្សេងៗ
- បានរៀបចំប្រជុំពិភាក្សាបញ្ហាប្រឈមនិងទិសដៅបន្ត លើការអនុវត្តសកម្មភាពតាមដាននិងវាយតម្លៃការអនុវត្តកម្មវិធីវិនិយោគសម្បទានដីសេដ្ឋកិច្ចលើវិស័យកៅស៊ូ
- បានបោះពុម្ពព្រឹត្តិបត្រកៅស៊ូធម្មជាតិប្រចាំខែកក្កដា ចំនួន១៨០ក្បាល រីឯព្រឹត្តិបត្រខែសីហា បានដាក់ប្រជុំពិនិត្យសម្រេចនិងបញ្ចូលក្នុងរោងពុម្ព ដោយឡែកព្រឹត្តិបត្រខែកញ្ញា បាននឹងកំពុងរៀបចំចងក្រងប្រមាណ៦០%
- បានបន្តសិក្សាស្រាវជ្រាវប្រមូលទិន្នន័យនិងព័ត៌មានកៅស៊ូ សម្រាប់រៀបចំព្រឹត្តិបត្រប្រចាំខែ និងផ្សព្វផ្សាយតម្លៃកៅស៊ូធម្មជាតិលើទំព័រហ្វេសប៊ុករបស់អគ្គនាយកដ្ឋានកៅស៊ូ
- តាមដានត្រួតពិនិត្យ ស្រាវជ្រាវអំពីតម្លៃកៅស៊ូនៅទីផ្សារក្នុងស្រុក និងអន្តរជាតិ
- បានចុះបើកវគ្គបណ្តុះបណ្តាលនិងផ្សព្វផ្សាយអំពីទីផ្សារកៅស៊ូដល់សហគមន៍គ្រួសារ នៅខេត្តពោធិ៍សាត់
- បានប្រមូលទិន្នន័យ និងរៀបចំតម្លៃកៅស៊ូធម្មជាតិសម្រាប់ផ្សាយប្រចាំសប្តាហ៍តាមវិទ្យុមណ្ឌលព័ត៌មានស្រ្តីកម្ពុជា(FM103.5)ចំនួន០៤ដងក្នុងមួយខែ(១សប្តាហ៍១ដង) និងបានផ្សាយបន្តផ្ទាល់ទៅតាមបណ្តាលខេត្តចំនួន៤ខេត្ត គឺខេត្តបាត់ដំបង(FM106.3) ខេត្តកំពង់ចាម(FM99.3) ខេត្តកំពង់ធំ(FM104) និង ខេត្តសៀមរាប(FM107) រៀងរាល់ថ្ងៃចន្ទ វេលាម៉ោង១០ព្រឹក។
- អនុវត្តន៍ភារកិច្ចផ្សេងៗទៀត

២.២.២. ការចំណាយថវិកាតាមគម្រោងកម្មវិធី

ការចំណាយថវិកាក្នុងខែកញ្ញា ឆ្នាំ២០១៩ មានចំនួន ៤២ ៦០០ ១០០ រៀល។ បើគិតមកដល់ខែកញ្ញា ឆ្នាំ២០១៩ ការចំណាយមានចំនួន១ ៤៦៨ ៦៩១ ៤៨៥រៀល ស្មើនឹង៦៩,៤៦ភាគរយនៃផែនការ។

២.២.៣. ការប្រមូលចំណូលថវិកា

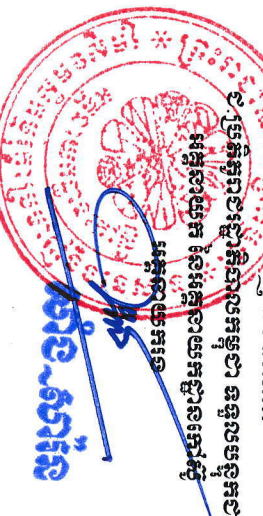
ការប្រមូលចំណូលថ្លៃឈ្នួលដីអវិនិយោគចម្ការកៅស៊ូរដ្ឋទាំង៧ ចម្ការកៅស៊ូរដ្ឋឡាបានសៀកខេត្តរតនគិរី និងក្រុមហ៊ុននីហ៍ណ អាហ៍ណកៅស៊ូ ក្នុងខែកញ្ញា ឆ្នាំ២០១៩ អនុវត្តន៍បានចំនួន២៣ ៧៥៩ ៧៤០រៀល។ បើគិតរហូតមកដល់ខែកញ្ញា ឆ្នាំ២០១៩ ការប្រមូលចំណូលបានចំនួន៧៦៣ ៨២៧ ៩៨៨រៀល ស្មើនឹង៥១,៤៩ភាគរយនៃផែនការ។

តារាងស្ថិតិការងារអន្តរជាតិរបស់អង្គការយុវជនកម្ពុជា ឆ្នាំ២០១៩

ល.រ	បញ្ជីការងារ	កញ្ញា ២០១៨				កញ្ញា ២០១៩				ផ្ទៀងផ្ទាត់		ប្រៀបធៀប													
		បរិមាណ(តោន)	ម៉ោង	តម្លៃមធ្យម(\$/តោន)	បរិមាណ(តោន)	ម៉ោង	តម្លៃមធ្យម(\$/តោន)	បរិមាណ(តោន)	ម៉ោង	តម្លៃមធ្យម(\$/តោន)	កំណើន	ភាគរយ	កំណើន	ភាគរយ	កំណើន	ភាគរយ									
I.	ទម្រង់ការងារស្រូវស្រែ																								
1	ប្រមូលផលស្រូវស្រែ	50	400	61.000	492.000	1.220	1.230	200	251.500	0	1.258	0	0,00	0	0,00	-50	0	28	2						
2	ប្រមូលផលស្រូវស្រែ កម្រិតមធ្យម	1.651	12.748	2.145.615	17.778.449	1.300	1.395	1.708	11.213	2.250.091	15.152.129	1.317	1.351	249	17,04	-64	58	3	-43	-3					
3	ប្រមូលផលស្រូវស្រែ កម្រិតខ្ពស់	147	1.029	180.390	1.371.510	1.227	1.333	252	316.440	1.493.280	1.256	1.293	21	9,09	26	2,09	105	71	12	29	-40	-3			
4	ប្រមូលផលស្រូវស្រែ កម្រិតទាប	346	3.220	448.642	4.564.416	1.296	1.417	361	498.227	4.254.291	1.379	1.389	-25	-6,51	-17	-1,20	15	4	-157	5	83	6	-29	-2	
5	ប្រមូលផលស្រូវស្រែ កម្រិតទាប	0	314	0	395.114	0	1.257	21	24.149	0	1.150	0	0,00	0	0,00	0	0	-293	0	0	0	-107	-9		
6	ប្រមូលផលស្រូវស្រែ កម្រិតទាប	441	3.372	525.000	4.404.628	1.190	1.306	122	2.983	147.620	3.872.630	1.210	1.298	-478	-79,67	-133	-9,91	-319	-72	-389	-12	20	2	-8	-1
7	ប្រមូលផលស្រូវស្រែ កម្រិតទាប	735	3.253	952.350	4.451.775	1.296	1.369	515	2.837	657.200	3.770.565	1.276	1.329	-85	-14,17	9	0,75	-220	-30	-416	-13	-20	-2	-39	-3
8	ប្រមូលផលស្រូវស្រែ កម្រិតទាប	305	1.823	356.300	2.241.360	1.168	1.229	1.107	1.372.754	0	1.240	0	0,00	0	0,00	-305	0	-716	-39	0	0	0	11	1	
9	ប្រមូលផលស្រូវស្រែ កម្រិតទាប	195	977	222.700	1.178.340	1.142	1.206	734	920.116	0	1.253	0	0,00	0	0,00	-195	0	-243	-25	0	0	0	0	47	4
10	ប្រមូលផលស្រូវស្រែ កម្រិតទាប	525	3.744	656.250	5.114.820	1.250	1.366	651	4.758	833.280	6.270.090	1.280	1.318	-180	-21,66	-9	-0,69	126	24	1.014	27	30	2	-48	-4
សរុប		4.395	30.881	5.548.247	41.992.412	1.263	1.360	3.609	28.072	4.702.858	37.381.505	1.303	1.332	-499	-12,14	-30	-2,25	-785	-18	-2.809	-9	40	3	-28	-2
កម្រិតសរុប		4.103	29.366	5.180.051	40.105.721	1.263	1.366	8.100	58.000	10.553.991	77.488.423	1.303	1.336	500	6,58	-30	-2,25	3.997	97	28.634	98	40	3	-30	-2
កម្រិតសរុប		8.498	60.247	10.728.298	82.098.133	1.263	1.363	11.709	86.072	15.256.849	114.869.928	1.303	1.335	1	0,01	-30	-2,25	3.212	38	25.825	43	40	3	-28	-2
កម្រិតសរុប		11.500	80.100	14.518.787	109.384.761	1.263	1.366	12.100	87.000	15.765.838	116.208.994	1.303	1.336	500	4,31	-30	-2,25	600	5	6.900	9	40	3	-30	-2
សរុប		19.998	140.347	25.247.085	191.482.894	1.263	1.364	23.809	173.072	31.022.688	231.078.922	1.303	1.335	501	2,15	-30	-2,25	3.812	19	32.725	23	40	3	-29	-2

បញ្ជាក់:

- ក្នុងខែកញ្ញា ឆ្នាំ២០១៩ បរិមាណបញ្ជូនសរុបមានចំនួន២៣ ៨០៩តោន បានកើនឡើងចំនួន៥១០តោន (+២,១៥%) ធៀបនឹងខែមុន និងកើនឡើងចំនួន៣ ៨១២តោន (+១,៩៥%) ធៀបនឹងរយៈពេលដូចគ្នាក្នុងឆ្នាំ២០១៨។
- ក្នុងខែកញ្ញា ឆ្នាំ២០១៩ តម្លៃមធ្យមតម្លៃ ៣០៣២៩\$/តោន បានថយចុះចំនួន៣០២៩\$/តោន (-២,១៥%) ធៀបនឹងខែមុន និងបានកើនឡើងចំនួន៤០២៩\$/តោន (+៣%) ធៀបនឹងរយៈពេលដូចគ្នាក្នុងឆ្នាំ២០១៨។
- ក្នុងខែកញ្ញា ឆ្នាំ២០១៩ បរិមាណបញ្ជូនសរុបមានចំនួន១៧៣ ០៧២តោន បានកើនឡើង៣២ ៧២៥តោន (+២៣%) ធៀបនឹងរយៈពេលដូចគ្នាក្នុងឆ្នាំ២០១៨។
- ក្នុងខែកញ្ញា ឆ្នាំ២០១៩ តម្លៃមធ្យមតម្លៃ ១ ៣៤២៩\$/តោន បានថយចុះចំនួន២៥២៩\$/តោន (-២%) ធៀបនឹងរយៈពេលដូចគ្នាក្នុងឆ្នាំ២០១៨។



នាយកដ្ឋានគណនេយ្យនិងសេវាប្រតិបត្តិការអន្តរជាតិ
នាយកដ្ឋានគណនេយ្យនិងសេវាប្រតិបត្តិការអន្តរជាតិ

ថ្ងៃចេញកិច្ចការ ថ្ងៃទី ១១ ខែ កញ្ញា ឆ្នាំ២០១៩
អ្នកប្រឹក្សា

