



ព្រះរាជាណាចក្រកម្ពុជា
ជាតិ សាសនា ព្រះមហាក្សត្រ

ក្រសួងកសិកម្ម រុក្ខាប្រមាញ់ និងនេសាទ
អគ្គនាយកដ្ឋានកៅស៊ូ

ថ្ងៃ ០៩ ខែ ១២ ឆ្នាំ ២០២៣ ស.ស. ២៥៦៧
រាជធានីភ្នំពេញ ថ្ងៃទី ១៨ ខែ ០១ ឆ្នាំ ២០២៤

លេខ: ៥៧៥ អក. រក

សូមគោរពជូន

ឯកឧត្តមរដ្ឋមន្ត្រីក្រសួងកសិកម្ម រុក្ខាប្រមាញ់ និងនេសាទ

កម្មវត្ថុ ៖ របាយការណ៍ស្តីពីលទ្ធផលការងារអគ្គនាយកដ្ឋានកៅស៊ូប្រចាំខែសីហា ឆ្នាំ២០២៣ និងទិសដៅអនុវត្តបន្ត។

ជូនភ្លាម៖ តារាងស្ថានភាពផលិតកម្មកៅស៊ូ តារាងស្ថានភាពផលិតផលជ័រកៅស៊ូស្នូត និងតារាងបរិមាណផលិតផលឈើកៅស៊ូកែច្នៃ និងនាំចេញប្រចាំខែសីហា ឆ្នាំ២០២៣ចំនួន០៤ច្បាប់។
- ក្រាហ្វិកផ្ទៃដីកៅស៊ូ និងក្រាហ្វិកបរិមាណនៃការនាំចេញ.....ចំនួន០៤ក្រាហ្វិក។

សេចក្តីដូចមានចែងក្នុងកម្មវត្ថុ និងជូនភ្លាមខាងលើ ខ្ញុំបាទសូមជម្រាបជូន **ឯកឧត្តមរដ្ឋមន្ត្រី** មេត្តាទទួលប្រាប់អំពីលទ្ធផលការងារសម្រេចបានរបស់អគ្គនាយកដ្ឋានកៅស៊ូប្រចាំខែសីហា ឆ្នាំ២០២៣ និងទិសដៅអនុវត្តបន្ត សម្រាប់ចុះក្នុងរបាយការណ៍របស់ក្រសួងក្នុងខែកញ្ញា ឆ្នាំ២០២៣ ដោយសង្ខេបដូចខាងក្រោម៖

១- ផ្ទៃដីកៅស៊ូ

ផ្ទៃដីកៅស៊ូសរុបមានចំនួន៤០៤ ៥៧៨ហិកតា ក្នុងនោះ ផ្ទៃដីចៀរជ័រមានចំនួន៣១៥ ៣៣២ហិកតា ស្មើនឹង៧៨% និងផ្ទៃដីថែទាំមានចំនួន៨៩ ២៤៦ហិកតា ស្មើនឹង២២%។ ផ្ទៃដីកៅស៊ូកសិឧស្សាហកម្មមានចំនួន ២៣៩ ៤២២ហិកតា ស្មើនឹង៧៨% និងផ្ទៃដីកៅស៊ូគ្រួសារមានចំនួន១៦៥ ១៥៦ហិកតា ស្មើនឹង២២%។

២- ផលិតកម្មជ័រកៅស៊ូ និងឈើកៅស៊ូ

- ផលិតផលជ័រកៅស៊ូក្នុងខែសីហា ឆ្នាំ២០២៣ មានចំនួន៣៤ ៤០៥តោន បានកើនឡើងចំនួន៣ ០៩២តោន ស្មើនឹង១០% ធៀបនឹងខែមុន និងបានកើនឡើងចំនួន៣ ៨៩៦តោន ស្មើនឹង១៣%ធៀបនឹងរយៈពេលដូចគ្នាឆ្នាំមុន
- ផលិតផលជ័រកៅស៊ូគិតត្រឹមខែសីហា ឆ្នាំ២០២៣ មានចំនួន២០៤ ៥០២តោន បានកើនឡើងចំនួន ៦ ០៩៨តោន ស្មើនឹង៣,១% ធៀបនឹងរយៈពេលដូចគ្នាឆ្នាំមុន
- ផលិតផលឈើកៅស៊ូក្នុងខែសីហា ឆ្នាំ២០២៣ មានចំនួន៧២៥ម^៣
- ផលិតផលឈើកៅស៊ូគិតត្រឹមខែសីហា ឆ្នាំ២០២៣ សម្រេចបានចំនួន១១ ០៣៦ម^៣។

៣- ការនាំចេញជ័រកៅស៊ូ និងឈើកៅស៊ូ

- បរិមាណបញ្ជូនជ័រកៅស៊ូក្នុងខែសីហា ឆ្នាំ២០២៣ មានចំនួន៣៤ ១៩៩តោន បានកើនឡើងចំនួន២ ៤៥០តោន ស្មើនឹង៧,៧២% ធៀបនឹងខែមុន និងបានកើនឡើងចំនួន១ ២៤៧តោន ស្មើនឹង៤% ធៀបនឹងរយៈពេលដូចគ្នានៃឆ្នាំមុន
- បរិមាណបញ្ជូនជ័រកៅស៊ូគិតត្រឹមខែសីហា ឆ្នាំ២០២៣ មានចំនួន២០៥ ១៦៧តោន បានកើនឡើងចំនួន៦ ៣៥៤តោន ស្មើនឹង៣% ធៀបនឹងរយៈពេលដូចគ្នានៃឆ្នាំមុន
- បរិមាណបញ្ជូនឈើកៅស៊ូក្នុងខែសីហា ឆ្នាំ២០២៣ មានចំនួន៩៥៧ម^៣
- បរិមាណបញ្ជូនឈើកៅស៊ូគិតត្រឹមខែសីហា ឆ្នាំ២០២៣ សម្រេចបានចំនួន៧ ៤៥២ម^៣។

៤- តម្លៃជំរកៅស៊ូ និងឈើកៅស៊ូ

-តម្លៃលក់ជំរកៅស៊ូគិតជាមធ្យមក្នុងខែសីហា ឆ្នាំ២០២៣ ថ្ងៃ១ ២៧៧ដុល្លារ/តោន បានថយចុះចំនួន ២៧ដុល្លារ/តោន ស្មើនឹង២,០៣% ធៀបនឹងខែមុន និងបានថយចុះចំនួន១៥៣ដុល្លារ/តោន ស្មើនឹង១១%ធៀបនឹង រយៈពេលដូចគ្នានៃឆ្នាំមុន

-តម្លៃលក់ជំរកៅស៊ូគិតជាមធ្យមគិតត្រឹមខែសីហា ឆ្នាំ២០២៣ ថ្ងៃ១ ៣២៧ដុល្លារ/តោន បានថយចុះ ចំនួន២៣០ដុល្លារ/តោន ស្មើនឹង១៥% ធៀបនឹងរយៈពេលដូចគ្នានៃឆ្នាំមុន

-តម្លៃលក់ឈើកៅស៊ូគិតជាមធ្យមក្នុងខែសីហា ឆ្នាំ២០២៣ ថ្ងៃ១៦៧ដុល្លារ/ម^៣

-តម្លៃលក់ជំរកៅស៊ូគ្រួសារនៅចម្ការ៖ ទឹកជ័រ (DRC ១០០%) ថ្លៃ៤ ៤៧៥៩-៤ ៧០០៩/គ.ក្រ (បានថយចុះ ចំនួន២៤៩/គ.ក្រ ធៀបនឹងខែមុន) និងជ័រកក (DRC ៥០%) ថ្លៃ២ ០០០៩-២ ៦៧៥៩/គ/ក្រ បានថយចុះ ចំនួន៤៣៩/គ.ក្រ ធៀបនឹងខែមុន) អាស្រ័យតាមរយៈពេលបង្កក និងតំបន់។

៥- ចំណូលពីការនាំចេញជំរកៅស៊ូ និងឈើកៅស៊ូ

• ចំណូលសរុបប្រចាំខែសីហា ឆ្នាំ២០២៣ មានចំនួន៤៣ ៨៤១ ៤៤៤ដុល្លារ

- ចំណូលពីការនាំចេញជំរកៅស៊ូក្នុងខែសីហា ឆ្នាំ២០២៣ មានចំនួន៤៣ ៦៨១ ៤៧១ដុល្លារ

- ចំណូលពីការនាំចេញឈើកៅស៊ូក្នុងខែសីហា ឆ្នាំ២០២៣ មានចំនួន១៥៩ ៩៧៣ដុល្លារ។

• ចំណូលសរុបរហូតដល់ខែសីហា ឆ្នាំ២០២៣ មានចំនួន ២៧៣ ៣៥៨ ១០៦ដុល្លារ

- ចំណូលពីការនាំចេញជំរកៅស៊ូគិតត្រឹមខែសីហា ឆ្នាំ២០២៣ មានចំនួន២៧២ ១៨១ ៤៩៤ដុល្លារ

- ចំណូលពីការនាំចេញឈើកៅស៊ូគិតត្រឹមខែសីហា ឆ្នាំ២០២៣ មានចំនួន១ ១៧៦ ៦១២ដុល្លារ។

៦- ទិសដៅបន្ត

- បន្តខិតខំអនុវត្តទិសដៅការងារដែលបានគ្រោងទុកឲ្យបានសម្រេចលទ្ធផលល្អ


- បន្តសហការជាមួយមន្ទីរកសិកម្ម រុក្ខាប្រមាញ់ និងនេសាទ ក្រុមហ៊ុនចម្ការកៅស៊ូអរិនិយោគរបស់រដ្ឋ ក្រុមហ៊ុនសម្បទានដីសេដ្ឋកិច្ចលើដំណាំកៅស៊ូ ចម្ការកៅស៊ូគ្រួសារ រោងចក្រកែច្នៃ និងស្នាក់ការប្រមូលទិញ ក្នុងការ ផ្សព្វផ្សាយបច្ចេកទេសកៅស៊ូ និងប្រមូលទិន្នន័យកៅស៊ូ

- បន្តសហការជាមួយអង្គការ សមាគមកៅស៊ូជាតិ និងអន្តរជាតិ ក្នុងការងារស្រាវជ្រាវ និងអភិវឌ្ឍន៍កៅស៊ូ។

អាស្រ័យដូចបានជម្រាបជូនខាងលើ ខ្ញុំបាទសូម **ឯកឧត្តមរដ្ឋមន្ត្រី** មេត្តាទទួលជ្រាបជារបាយការណ៍ ដោយក្តីអនុគ្រោះ។

សូម **ឯកឧត្តមរដ្ឋមន្ត្រី** មេត្តាទទួលនូវការគោរពដ៏ជ្រាលជ្រៅអំពីខ្ញុំបាទ។

ប្រតិភូរាជរដ្ឋាភិបាល ទទួលបន្ទុកជា អគ្គនាយក នៃអគ្គនាយកដ្ឋានកៅស៊ូ



ហ៊ុន អូន

ចម្លងជូន៖

- ឯកឧត្តមរដ្ឋលេខាធិការទទួលបន្ទុក
- ឯកឧត្តមអនុរដ្ឋលេខាធិការទទួលបន្ទុក
* ដើម្បីជូនជ្រាប *
- នាយកដ្ឋានកិច្ចការរដ្ឋបាល កសក.
- នាយកដ្ឋានផែនការ និងស្ថិតិ កសក.
- នាយកដ្ឋានផ្សព្វផ្សាយកសិកម្ម រុក្ខាប្រមាញ់ និងនេសាទ
- គ្រប់ក្រុមហ៊ុនវិនិយោគដំណាំកៅស៊ូ
* ដើម្បីជ្រាប *
- ឯកសារ


ស្ថិតិសេវាកសិកម្មកៅស៊ូប្រចាំខែសីហា ឆ្នាំ២០២៣


តារាងទី១


ល.រ	បញ្ហាកៅស៊ូ	ផ្គត់ផ្គង់ (ហិកតា)			ឆ្នាំ២០២២				សន្តិសុខភ្នំ	ឆ្នាំ២០២៣				ផ្សេងៗទៀត												សន្តិសុខភ្នំ			
		ផ្ទៃដី	ផែនការ	សរុប	ផលិតផល (តោន)		បញ្ជីបញ្ជូន (តោន)			ផលិតផល (តោន)	បញ្ជីបញ្ជូន (តោន)	ខែមុន				រយៈពេលដូចគ្នាឆ្នាំមុន													
					ខែនេះ	ដល់ខែនេះ	ខែនេះ	ដល់ខែនេះ				ត្រូវសរុប		ផលិតផល		បញ្ជីបញ្ជូន		ផលិតផល				បញ្ជីបញ្ជូន							
		ហិកតា	%	តោន	%	តោន	%	តោន		%	តោន	%	តោន	%	តោន	%	តោន	%	តោន	%	តោន	%							
I. កៅស៊ូកសិកម្មសរុប																													
ក	បញ្ហាកៅស៊ូកសិកម្មសរុប																												
1	វិទ្យាស្ថានស្រាវជ្រាវកៅស៊ូកម្ពុជា	754	81	835	68	435	100	400	38	82	447	160	440	0	0	5	6	60	60	15	22	12	3	60	60	40	10	45	
2	ក្រុមហ៊ុនស្រែកស្រែក គីនវេសមែន ក្រុប	11,261	1,871	13,132	1,013	7,472	967	8,141	1,767	1,343	8,311	1,205	9,131	0	0	162	14	-132	-10	330	33	838	11	237	25	990	12	946	
3	ក្រុមហ៊ុនចម្ការកៅស៊ូកាប៉ាវ	1,261	1,102	2,363	208	987	210	1,050	176	201	847	315	1,115	0	0	66	49	147	88	-8	-4	-140	-14	105	50	65	6	-92	
4	ក្រុមហ៊ុនចម្ការកៅស៊ូមេមត់ ឌូអិលធីឌី	5,820	2,650	8,470	443	2,205	484	2,767	754	354	1,842	304	1,976	0	0	105	43	-2	-1	-89	-20	-363	-16	-180	-37	-791	-29	620	
5	ក្រុមហ៊ុនស្វីហ្វ វ៉ាប៊ែរ លីមីតធីត(ភូមិភាគកណ្តាល)	306	2,418	2,724	43	345	79	340	68		349		210	0	0	-137	0	0	0	-43	0	4	1	-79	0	-130	-38	207	
6	ក្រុមហ៊ុនស្វីហ្វ វីសសស លីមីតធីត(ស្នួល)	4,174	158	4,333	450	2,248	980	3,027	1,778	562	2,643	500	2,730	0	0	223	66	-264	-35	112	25	395	18	-480	-49	-297	-10	1,691	
7	ក្រុមហ៊ុនធុរ្យស្រែកស្រែកធីត(ភូមិភាគកណ្តាល)	2,945	172	3,117	150	907	250	1,350	492	503	1,798	300	1,713	0	0	247	96	-63	-17	353	235	891	98	50	20	363	27	577	
8	ក្រុមហ៊ុនភាន់ថាឌី ក្រុប(ចម្ការអណ្តូង)	3,312	1,570	4,882	100	617		230	672	101	539	250	676	0	0	8	8	140	127	1	1	-78	-13	250	100	446	194	595	
9	ក្រុមហ៊ុនភាន់ថាឌី ក្រុប(កាមប៉ាង-មាសបែក)	1,918	1,119	3,037	95	528		270	477	88	431	150	550	0	0	6	7	60	67	-8	-8	-96	-18	150	100	280	104	358	
10	ក្រុមហ៊ុនក្រែក(ខេមបូឌា) ឌូអិលធីឌី	3,657	467	4,125	361	1,660	281	2,738	1,234	271	1,296	315	1,726	0	0	7	3	105	50	-90	-25	-364	-22	34	12	-1,012	-37	804	
	សរុប ក	35,411	11,609	47,020	2,932	17,404	3,351	20,313	7,456	3,505	18,502	3,499	20,267	0	0	692	25	50	1	573	20	1,098	6	147	4	-46	0	5,690	
ខ	បញ្ហាកៅស៊ូសរុបរដ្ឋបាលខេត្តកំពង់ឆ្នាំង	127,500	64,902	192,402	14,000	88,400	13,600	86,400	11,283	15,600	90,200	15,400	87,900	0	0	1,900	14	2,100	16	1600	11	1,800	2	1,800	13	1,500	2	13,583	
	សរុប ក-ខ	162,911	76,511	239,422	15,109	105,804	16,951	106,713	18,739	19,105	108,702	18,899	108,167	0	0	2,592	16	2,150	13	3996	26	2,898	3	1,947	11	1,454	1	19,273	
	II. កៅស៊ូឧស្សាហកម្ម	152,421	12,735	165,156	16,000	92,600	16,000	92,100	10,900	15,300	95,800	15,300	97,000	0	0	500	3	300	2	-700	-4	3,200	3	-700	-4	4,900	5	9,700	
	សរុប ក+II	315,332	89,246	404,578	30,509	198,404	32,951	198,813	29,639	34,405	204,502	34,199	205,167	0	0	3,092	10	2,450	7.72	3,896	13	6,098	3.1	1,247	4	6,354	3	28,973	

បញ្ជាក់

- (១) ត្រូវសរុបមានចំនួន៤០៤ ៥៧៨ហិកតា (ត្រូវធៀបតំរូវ ៣១៥ ៣៣២ ហិកតា ថែម ៨៩ ២៤៦ ហិកតា) ។
- (២) ផលិតផលក្នុងខែសីហាមានចំនួន៣៤ ៤០៥តោន បានកើនឡើងចំនួន៣ ០៩២តោន (១០%) ធៀបនឹងខែមុននិងបានកើនឡើងចំនួន៣ ៨៩៦(១៣%)រយៈពេលដូចគ្នាក្នុងឆ្នាំ២០២២។
- (៣) រហូតមកដល់ខែសីហា ឆ្នាំ២០២៣ ផលិតផលសរុប២០៤ ៥០២តោន បានកើនឡើងចំនួន៦ ០៩៨តោន (៣.១%) ធៀបនឹងរយៈពេលដូចគ្នាក្នុងឆ្នាំ២០២២។
- (៤) ការបញ្ជីបញ្ជូនក្នុងខែសីហាមានចំនួន៣៤ ១៩៩តោន បានកើនឡើងចំនួន២ ៤៥០តោន (៧.៧២%) ធៀបនឹងខែមុននិងបានកើនឡើងចំនួន១ ២៤៧(៤%)រយៈពេលដូចគ្នាក្នុងឆ្នាំ២០២២។
- (៥) រហូតមកដល់ខែសីហា ឆ្នាំ២០២៣ការបញ្ជីបញ្ជូនសរុបចំនួន២០៤ ១៦៧តោន បានកើនឡើងចំនួន៦ ៣៤៤តោន (៣%) ធៀបនឹងរយៈពេលដូចគ្នាក្នុងឆ្នាំ២០២២។
- (៦) សន្តិសុខភ្នំមានចំនួន ២៨ ៩៧៣តោន

នាយកដ្ឋានកសិកម្ម និងនេសាទ
 រដ្ឋមន្ត្រីវិទ្យាស្ថានស្រែកស្រែក ឧស្សាហកម្មកៅស៊ូ
 អគ្គនាយកដ្ឋានកៅស៊ូ
 អគ្គនាយករង

 ហួត សុវិណ្ណ

បានពិនិត្យត្រឹមត្រូវ
 រដ្ឋមន្ត្រីវិទ្យាស្ថានស្រែកស្រែក ហិរញ្ញវត្ថុ និងស្ថិតិ

 គង់ ថា

ថ្ងៃ ពុធ ១៣ ខែ ត្រូវ ឆ្នាំ ថោះ បញ្ចស័ក ព.ស២៥៦៧
 រាជធានីភ្នំពេញ, ថ្ងៃទី ១៣ ខែ ត្រូវ ឆ្នាំ២០២៣
 អ្នកធ្វើការងារ




ព័ត៌មានផ្ទៃក្នុងប្រមូលទិញដីកៅស៊ូគ្រួសារជាមធ្យមតាមតំបន់នៅកម្ពុជា
ប្រចាំខែសីហា ឆ្នាំ២០២៣

ល.រ	ខេត្ត	សណ្ឋាត្រី ១						សណ្ឋាត្រី ២						សណ្ឋាត្រី ៣						សណ្ឋាត្រី ៤						ផ្ទៃប្រមូល	
		ទឹកដី			ដំណាំ			ទឹកដី			ដំណាំ			ទឹកដី			ដំណាំ			ទឹកដី			ដំណាំ			ទឹកដី	ដំណាំ
		វ/គ.ក្រ	US\$/គ.ក្រ	រៀបសប្បាយមុន (វ/គ.ក្រ)	វ/គ.ក្រ	US\$/គ.ក្រ	រៀបសប្បាយមុន (វ/គ.ក្រ)	វ/គ.ក្រ	US\$/គ.ក្រ	រៀបសប្បាយមុន (វ/គ.ក្រ)	វ/គ.ក្រ	US\$/គ.ក្រ	រៀបសប្បាយមុន (វ/គ.ក្រ)	វ/គ.ក្រ	US\$/គ.ក្រ	រៀបសប្បាយមុន (វ/គ.ក្រ)	វ/គ.ក្រ	US\$/គ.ក្រ	រៀបសប្បាយមុន (វ/គ.ក្រ)	វ/គ.ក្រ	US\$/គ.ក្រ	រៀបសប្បាយមុន (វ/គ.ក្រ)	វ/គ.ក្រ	US\$/គ.ក្រ	រៀបសប្បាយមុន (វ/គ.ក្រ)	វ/គ.ក្រ	US\$/គ.ក្រ
១	ភ្នំពេញ	4.500	1,09	↑ 100	2.500	0,60	↑ 200	4.500	1,09	⇒ 0	2.300	0,56	↓ 200	4.500	1,09	⇒ 0	2.300	0,56	⇒ 0	4.500	1,08	⇒ 0	2.300	0,55	⇒ 0	4.500	2350
២	ក្រចេះ	4.500	1,09	⇒ 0	2.000	0,48	↓ 200	4.500	1,09	⇒ 0	2.000	0,48	⇒ 0	4.500	1,09	⇒ 0	2.100	0,51	↑ 100	4.500	1,08	⇒ 0	2.100	0,51	⇒ 0	4.500	2050
៣	កំពង់ចាម	4.700	1,14	⇒ 0	2.000	0,48	⇒ 0	4.700	1,14	⇒ 0	2.000	0,48	⇒ 0	4.700	1,14	⇒ 0	2.000	0,48	⇒ 0	4.700	1,13	⇒ 0	2.000	0,48	⇒ 0	4.700	2000
៤	ក្រចេះ	4.500	1,09	⇒ 0	2.500	0,60	⇒ 0	4.500	1,09	⇒ 0	2.500	0,60	⇒ 0	4.500	1,09	⇒ 0	2.500	0,60	⇒ 0	4.500	1,08	⇒ 0	2.500	0,60	⇒ 0	4.500	2500
៥	ក្រចេះ	4.500	1,09	↓ 100	2.250	0,54	↓ 50	4.550	1,10	↑ 50	2.250	0,54	⇒ 0	4.550	1,10	⇒ 0	2.250	0,54	⇒ 0	4.550	1,10	⇒ 0	2.250	0,54	⇒ 0	4.538	2250
៦	កំពង់ចាម	4.500	1,09	⇒ 0	2.500	0,60	⇒ 0	4.500	1,09	⇒ 0	2.500	0,60	⇒ 0	4.500	1,09	⇒ 0	2.500	0,60	⇒ 0	4.500	1,08	⇒ 0	2.500	0,60	⇒ 0	4.500	2500
៧	កំពង់ចាម	4.500	1,09	⇒ 0	2.400	0,58	⇒ 0	4.500	1,09	⇒ 0	2.400	0,58	⇒ 0	4.500	1,09	⇒ 0	2.400	0,58	⇒ 0	4.400	1,06	↓ 100	2.300	0,55	↓ 100	4.475	2375
៨	កំពង់ចាម				2.500	0,60	⇒ 0				2.500	0,60	⇒ 0				2.500	0,60	⇒ 0				2.400	0,58	↓ 100	2475	
៩	កំពង់ចាម				2.600	0,63	↓ 100				2.700	0,65	↑ 100				2.700	0,65	⇒ 0				2.700	0,65	⇒ 0	2675	
១០	កំពង់ចាម				2.700	0,65	⇒ 0				2.700	0,65	⇒ 0				2.700	0,65	⇒ 0				2.600	0,63	↓ 100	2675	
១១	កំពង់ចាម				2.600	0,63	↓ 100				2.600	0,63	⇒ 0				2.600	0,63	⇒ 0				2.500	0,60	↓ 100	2575	
១២	កំពង់ចាម				2.600	0,63	⇒ 0				2.600	0,63	⇒ 0				2.600	0,63	⇒ 0				2.400	0,58	↓ 200	2550	
១៣	កំពង់ចាម				2.600	0,63	⇒ 0				2.600	0,63	⇒ 0				2.600	0,63	⇒ 0				2.600	0,63	⇒ 0	2600	
១៤	កំពង់ចាម				2.600	0,63	↓ 100				2.600	0,63	⇒ 0				2.600	0,63	⇒ 0				2.600	0,63	⇒ 0	2600	
ផ្ទៃប្រមូល		4.529	1,10	⇒ 0	2.454	0,59	↓ 25	4.536	1,10	↑ 7	2.446	0,59	↓ 7	4.536	1,10	⇒ 0	2.454	0,59	↑ 7	4.521	1,09	↓ 14	2.411	0,58	↓ 43	4.530	2.441
សរុប		4.135				4.134				4.136				4.133				4.133						\$ 1,10	\$ 0,59		

បញ្ជាក់៖
ប្រភព៖ ព័ត៌មានប្រមូលទិញតាមតំបន់
ទឹកដី៖ គិតជាភាគរយ (100% DRC)
ជីវិត៖ DRC ≈ 50%

ក្នុងខែសីហា ឆ្នាំ២០២៣ ផ្ទៃប្រមូលទិញដីកៅស៊ូគ្រួសារក្រសួងក្រៅស្រុក គិតជាភាគរយ(100% DRC) ផ្ទៃ៤៤៧៥-៤៧០០វ/គ.ក្រ (ថយចុះ ២៤វ/គ.ក្រ ធៀបខែមុន) និងជីវិត(DRC≈ 50%) ផ្ទៃ២០០០-២៦៧៥វ/គ.ក្រ (ថយចុះ ៤៣វ/គ.ក្រ ធៀបខែមុន) អាស្រ័យតាមរយៈពេលបង្កកនិងតំបន់។

ឯកសារយោង និងបញ្ជីបញ្ជី
នាយកដ្ឋានទំនាក់ទំនង និងសហប្រតិបត្តិការអន្តរជាតិ
អគ្គនាយកដ្ឋានក្រសួងក្រៅស្រុក
អគ្គនាយកដ្ឋាន

បានពិនិត្យត្រឹមត្រូវ
ប្រធាននាយកដ្ឋានទំនាក់ទំនង និងសហប្រតិបត្តិការអន្តរជាតិ

ថ្ងៃចេញផ្សាយ៖ ថ្ងៃចេញផ្សាយ ឆ្នាំថោះ បញ្ចស័ក ព.ស ២៥៦៧
រាជធានីភ្នំពេញ, ថ្ងៃទី១៤ ខែកញ្ញា ឆ្នាំ២០២៣
អ្នកធ្វើតារាង

Handwritten signature and name: សុខ សុខ

Handwritten signature and name: សុខ សុខ

តារាងស្ថានភាពទុរកិច្ចផលិតផលកៅស៊ូប្រចាំខែសីហា ឆ្នាំ២០២៣

តារាងទី២

ល.រ	ចម្ការកៅស៊ូ	២០២២						២០២៣						ធៀបខែមុន				ធៀបនឹងរយៈពេលដូចគ្នាក្នុងឆ្នាំមុន								
		បរិមាណ(តោន)		ទឹកប្រាក់(\$)		ថ្លៃមធ្យម(\$/តោន)		បរិមាណ(តោន)		ទឹកប្រាក់(\$)		ថ្លៃមធ្យម(\$/តោន)		បរិមាណ		ថ្លៃមធ្យម		បរិមាណ		ថ្លៃមធ្យម						
		ខែនេះ	ដល់ខែនេះ	ខែនេះ	ដល់ខែនេះ	ខែនេះ	ដល់ខែនេះ	ខែនេះ	ដល់ខែនេះ	ខែនេះ	ដល់ខែនេះ	ខែនេះ	ដល់ខែនេះ	តោន	%	\$/តោន	%	តោន	%	តោន	%	\$/តោន	%			
I. ចម្ការកៅស៊ូកសិ-ឧស្សាហកម្ម																										
ក	កៅស៊ូកសិ-ឧស្សាហកម្ម																									
1	វិទ្យាស្ថានស្រាវជ្រាវកៅស៊ូកម្ពុជា	100	400	142.000	623.000	1.420	1.558	160	440	196.300	547.900	1.227	1.245	60	60,00	-33	-2,63	60	60	40	10	-193	-14	-312	-20	
2	ក្រុមហ៊ុនសុភក្តិសិកា អ៊ិនវេសមេន គ្រុប	967	8.141	1.531.775	14.036.975	1.584	1.724	1.205	9.131	1.564.591	12.355.843	1.299	1.353	-132	-9,89	-16	-1,23	237	25	990	12	-285	-18	-371	-22	
3	ក្រុមហ៊ុនចម្ការកៅស៊ូកាប៉ាវ	210	1.050	285.000	1.511.190	1.357	1.439	315	1.115	364.350	1.337.072	1.157	1.199	147	87,50	-7	-0,63	105	50	65	6	-200	-15	-240	-17	
4	ក្រុមហ៊ុនចម្ការកៅស៊ូមេមត់ ខូអិលធីឌី	484	2.767	818.698	4.831.402	1.692	1.746	304	1.976	404.491	2.742.244	1.330	1.388	-2	-0,77	-50	-3,59	-180	-37	-791	-29	-363	-21	-359	-21	
5	ក្រុមហ៊ុនស្លឹក រ៉ាប់ប៊ី លីមីតធីត(ភ្នំពេញ)	79	340	97.960	456.860	1.240	1.344		210	285.600	0	1.360	0	0,00	0	0,00	-79	0	-130	-38	-1.240	0	16	1		
6	ក្រុមហ៊ុនស្លឹក រិសសស លីមីតធីត(ស្នួល)	980	3.027	1.432.950	4.937.505	1.462	1.631	500	2.730	647.000	3.609.583	1.294	1.322	-264	-34,55	-3	-0,23	-480	-49	-297	-10	-168	-12	-309	-19	
7	ក្រុមហ៊ុនឡង់ស្រែងអ៊ិនវេសមេនលីមីតធីត(ស្នួល)	250	1.350	332.500	1.883.500	1.330	1.395	300	1.713	396.000	2.189.660	1.320	1.278	-63	-17,36	0	0,00	50	20	363	27	-10	-1	-117	-8	
8	ក្រុមហ៊ុនអានម៉ាឌី គ្រុប(ចម្ការអណ្តូង)		230		366.000	0	1.591	250	676	307.250	839.510	1.229	1.242	140	127,27	-13	-1,03	250	100	446	194	1.229	100	-349	-22	
9	ក្រុមហ៊ុនអានម៉ាឌី គ្រុប(ពាមជាំង)		270		439.500	0	1.628	150	550	184.500	684.500	1.230	1.245	60	66,67	-13	-1,07	150	100	280	104	1.230	100	-383	-24	
10	ក្រុមហ៊ុនក្រែក(ខេមបូឌា) ខូអិលធីឌី	281	2.738	375.690	4.449.480	1.335	1.625	315	1.726	404.460	2.332.570	1.284	1.351	105	50,00	-26	-1,98	34	12	-1.012	-37	-51	-4	-273	-17	
	សរុប ក	3.351	20.314	5.016.572	33.535.412	1.497	1.651	3.499	20.267	4.468.942	26.924.482	1.277	1.328	50	1,46	-27	-2,03	147	4	-46	0	-220	-15	-322	-20	
ខ	កៅស៊ូសម្បទានដ៏សេដ្ឋកិច្ច	13.600	86.400	20.357.522	142.332.098	1.497	1.647	15.400	87.900	19.670.129	116.545.829	1.277	1.326	2.100	15,79	-27	-2,03	1.800	13	1.500	2	-220	-15	-321	-20	
	សរុប ខ	16.951	106.714	25.374.095	175.867.511	1.497	1.648	18.899	108.167	24.139.071	143.470.311	1.277	1.326	2.150	12,84	-27	-2,03	1.947	11	1.454	1	-220	-15	-322	-20	
	II. ចម្ការកៅស៊ូគ្រួសារ	16.000	92.100	21.760.000	133.550.431	1.360	1.450	15.300	97.000	19.542.401	128.711.183	1.277	1.327	300	2,00	-27	-2,03	-700	-4	4.900	5	-83	-6	-123	-8	
	សរុប II	32.951	198.814	47.134.095	309.417.942	1.430	1.556	34.199	205.167	43.681.471	272.181.494	1.277	1.327	2.450	7,72	-27	-2,03	1.247	4	6.354	3	-153	-11	-230	-15	

បញ្ជាក់:

- ក្នុងខែសីហា ឆ្នាំ២០២៣ ចំណូលពីការនាំចេញកៅស៊ូចំនួន៤៣ ៦៨១ ៤៧១ដុល្លារ និងរហូតមកដល់ខែសីហា ឆ្នាំ២០២៣ ចំណូលសរុបចំនួន២៧២ ១៨១ ៤៩៤ដុល្លារ។
- ក្នុងខែសីហា ឆ្នាំ២០២៣ បរិមាណបញ្ជូនសរុបមានចំនួន៣៤ ១៩៩តោន បានកើនឡើង២ ៤៥០តោន(=+៧,៧២%)ធៀបនឹងខែមុន និងកើនឡើងចំនួន២ ១៤៧តោន(=+៤%)ធៀបនឹងរយៈពេលដូចគ្នាក្នុងឆ្នាំ២០២២។
- ក្នុងខែសីហា ឆ្នាំ២០២៣ ថ្លៃលក់មធ្យមទី១ ២៧៧ដុល្លារ/តោន បានថយចុះចំនួន ២៧ដុល្លារ/តោន(=-២,០៣%)ធៀបនឹងខែមុន និងថយចុះចំនួន ១៥៣ដុល្លារ/តោន(=-១១%)ធៀបរយៈពេលដូចគ្នាក្នុងឆ្នាំ២០២២។
- រហូតមកដល់ខែសីហា ឆ្នាំ២០២៣ បរិមាណបញ្ជូនសរុបមានចំនួន២០៥ ១៦៧តោន បានកើនឡើងចំនួន ៦ ៣៥៤តោន(=+៣%)ធៀបរយៈពេលដូចគ្នាក្នុងឆ្នាំ២០២២។
- រហូតដល់ខែសីហា ឆ្នាំ២០២៣ ថ្លៃលក់មធ្យមទី១ ៣២៧ដុល្លារ/តោន បានថយចុះចំនួន ២៣០ដុល្លារ/តោន(=-១៥%) ធៀបនឹងរយៈពេលដូចគ្នាក្នុងឆ្នាំ២០២២។

បានយល់ និងយល់ព្រម
ឧប្រតិភូរាជរដ្ឋាភិបាល ទីស្នាក់ការកណ្តាល
អគ្គនាយក នៃអគ្គនាយកដ្ឋានកៅស៊ូ
អគ្គនាយក

បានពិនិត្យត្រឹមត្រូវ
ប្រធាននាយកដ្ឋានទីផ្សារនិងសហគ្រមិបត្តិការអន្តរជាតិ

ថ្ងៃពុធ ១៤ ខែ កញ្ញា ឆ្នាំ ២០២៣
 រាជធានីភ្នំពេញ, ថ្ងៃទី ១៤ ខែ កញ្ញា ឆ្នាំ ២០២៣
អ្នកធ្វើតារាង

អគ្គនាយកដ្ឋានកៅស៊ូ
នាយកដ្ឋានកែច្នៃផលិតផលកៅស៊ូ

តារាងបរិមាណផលិតផលយឺកៅស៊ូកែច្នៃ និងនាំចេញប្រចាំខែសីហា ឆ្នាំ២០២៣

ល.រ	ប្រភេទផលិតផល ឈើកៅស៊ូ	បរិមាណកែច្នៃ(ម ^៣)		បរិមាណនាំចេញ(ម ^៣)		ថ្លៃឯកតា (ដុល្លារ/ម ^៣)	ចំណូលសរុបដុល្លារ		សន្និធិ (ម ^៣)	ប្រទេសគោលដៅ នាំចេញ
		ខែនេះ	ដល់ខែនេះ	ខែនេះ	ដល់ខែនេះ		ខែនេះ	ដល់ខែនេះ		
១	S2S,S4S		338		335			44 100	3	ក្នុងស្រុក
២	Finger Joint	35	1 044	49	679	582	28 518	362 499	365	
៣	Plywood	325	4 340	325	1 752	252	81 900	522 165	2 588	
៤	Veneer	365	5 314	583	4 686	85	49 555	247 848	628	
សរុប		725	11 036	957	7 452	167	159 973	1 176 612	3 584	

ប្រភព៖ រោងចក្រ សិប្បកម្មកែច្នៃឈើកៅស៊ូ

ថ្ងៃព្រហស្បតិ៍ ៧ ខែ សីហា ឆ្នាំ ២០២៣ បញ្ជាក់ ព.ស.២៥៦៧
រាជធានីភ្នំពេញ ថ្ងៃទី ៧ ខែ កញ្ញា ឆ្នាំ ២០២៣

បានយឺក និងឯកភាព
៧ ប្រតិភូរាជរដ្ឋាភិបាល ទទួលបន្ទុកជា
អគ្គនាយក នៃអគ្គនាយកដ្ឋានកៅស៊ូ
អគ្គនាយករង

បាន វឌ្ឍនា

បានពិនិត្យត្រឹមត្រូវ
ប្រធាននាយកដ្ឋានកែច្នៃផលិតផលកៅស៊ូ

ហង់ វិសាល

អ្នកធ្វើតារាង

វុឌ្ឍ វណ្ណ