



ព្រះរាជាណាចក្រកម្ពុជា
ជាតិ សាសនា ព្រះមហាក្សត្រ

ក្រសួងកសិកម្ម រុក្ខាប្រមាញ់ និងនេសាទ
អគ្គនាយកដ្ឋានកៅស៊ូ

ថ្ងៃ: ២៧/៧/២០២២ ខែ: ៧/៧/២២ ឆ្នាំ: ២០២២ សក ព.ស. ២៥៦៥
រាជធានីភ្នំពេញ ថ្ងៃទី: ២៧ ខែ: ៧ ឆ្នាំ: ២០២២

លេខ: ៧៥៧ អក. រ. វ

សូមគោរពជូន

ឯកឧត្តមអគ្គបណ្ឌិតសភាចារ្យ ឧបនាយករដ្ឋមន្ត្រី
រដ្ឋមន្ត្រីក្រសួងសេដ្ឋកិច្ច និងហិរញ្ញវត្ថុ
និងជារដ្ឋមន្ត្រីស្តីទីនៃក្រសួងកសិកម្ម រុក្ខាប្រមាញ់ និងនេសាទ

កម្មវត្ថុ ៖ របាយការណ៍ស្តីពីលទ្ធផលការងារអគ្គនាយកដ្ឋានកៅស៊ូប្រចាំឆ្នាំ ២០២២ និងទិសដៅអនុវត្តបន្ត។

ជូនភ្លាម ៖ របាយការណ៍ស្តីពីលទ្ធផលការងារអគ្គនាយកដ្ឋានកៅស៊ូប្រចាំឆ្នាំ ២០២២ ចំនួន ០១ ច្បាប់
- តារាងស្ថានភាពផលិតកម្មកៅស៊ូ តារាងស្ថានភាពផលិតផលកៅស៊ូស្នូត និងតារាងបរិមាណ
ផលិតផលឈើកៅស៊ូកែច្នៃ និងនាំចេញប្រចាំឆ្នាំ ២០២២ ចំនួន ០៤ ច្បាប់។

សេចក្តីដូចមានចែងក្នុងកម្មវត្ថុ និងជូនភ្ជាប់ខាងលើ ខ្ញុំបាទសូមជម្រាបជូន **ឯកឧត្តមអគ្គបណ្ឌិតសភាចារ្យ ឧបនាយករដ្ឋមន្ត្រី** មេត្តាជ្រាបដ៏ខ្ពង់ខ្ពស់អំពីលទ្ធផលការងារសម្រេចបានរបស់អគ្គនាយកដ្ឋានកៅស៊ូប្រចាំឆ្នាំ ២០២២ និងទិសដៅអនុវត្តបន្តសម្រាប់ចុះក្នុងរបាយការណ៍របស់ក្រសួងក្នុងខែតុលា ឆ្នាំ ២០២២ ដោយសង្ខេបដូចខាងក្រោម៖

១- ផ្ទៃដីកៅស៊ូ

- ផ្ទៃដីកៅស៊ូសរុបមានចំនួន ៤០៤ ០៤៤ ហិកតា ក្នុងនោះ៖ ផ្ទៃដីចៀរជ័រមានចំនួន ៣១០ ១៩៣ ហិកតា ស្មើនឹង ៧៧% និងផ្ទៃដីថែទាំមានចំនួន ៩៣ ៨៥១ ហិកតា ស្មើនឹង ២៣%។

២- ផលិតកម្មកៅស៊ូ និងឈើកៅស៊ូ

- ផលិតផលជ័រកៅស៊ូក្នុងខែកញ្ញា ឆ្នាំ ២០២២ មានចំនួន ៣៣ ៩១៣ តោន បានកើនឡើងចំនួន ១ ៣៧៧ តោន ស្មើនឹង ៤% ធៀបនឹងខែមុន និងបានថយចុះចំនួន ៨៩៧ តោន ស្មើនឹង ៣% ធៀបនឹងរយៈពេលដូចគ្នាឆ្នាំមុន
- ផលិតផលជ័រកៅស៊ូរហូតដល់ឆ្នាំ ២០២២ មានចំនួន ២២៨ ៨៤២ តោន បានថយចុះចំនួន ១ ៤៣៤ តោន ស្មើនឹង ១% ធៀបនឹងរយៈពេលដូចគ្នាឆ្នាំមុន
- ផលិតផលឈើកៅស៊ូសម្រេចបានក្នុងខែកញ្ញា ឆ្នាំ ២០២២ មានចំនួន ៣ ៤៦៧ ម^៣ បានកើនឡើងចំនួន ៣៤០ ម^៣ ស្មើនឹង ៩% ធៀបនឹងខែមុន
- ផលិតផលឈើកៅស៊ូរហូតដល់ឆ្នាំ ២០២២ សម្រេចបានចំនួន ២៥ ៨៤៣ ម^៣។

៣- ការនាំចេញកៅស៊ូ និងឈើកៅស៊ូ

- បរិមាណបញ្ជូនលក់ជ័រកៅស៊ូក្នុងខែកញ្ញា ឆ្នាំ ២០២២ មានចំនួន ៣៣ ៥៨៦ តោន បានកើនឡើងចំនួន ១ ១៣៥ តោន ស្មើនឹង ៣,៥% ធៀបនឹងខែមុន និងបានថយចុះចំនួន ៧២៦ តោន ស្មើនឹង (២%) ធៀបនឹងរយៈពេលដូចគ្នានៃឆ្នាំមុន
- បរិមាណបញ្ជូនលក់ជ័រកៅស៊ូរហូតដល់ឆ្នាំ ២០២២ មានចំនួន ២២៧ ៦០០ តោន បានកើនឡើងចំនួន ៧២៧ តោន ស្មើនឹង ០,៣% ធៀបនឹងរយៈពេលដូចគ្នានៃឆ្នាំមុន

- បរិមាណបញ្ចេញលក់ឈើកៅស៊ូសម្រេចបានក្នុងខែកញ្ញា ឆ្នាំ២០២២ មានចំនួន១ ២០៣ម^៣ បានចម្រុះចំនួន១ ៨៩៧ម^៣ ស្មើនឹង៦១%ធៀបនឹងខែមុន
- បរិមាណបញ្ចេញលក់ឈើកៅស៊ូរហូតដល់នព្វមាន ឆ្នាំ២០២២ សម្រេចបានចំនួន២១ ៨៣២ម^៣។

៤- តម្លៃជីវកៅស៊ូ និងឈើកៅស៊ូ

- តម្លៃលក់ជីវកៅស៊ូគិតជាមធ្យមក្នុងខែកញ្ញា ឆ្នាំ២០២២ ថ្ងៃ១ ៣១១ដុល្លារ/តោន បានចម្រុះចំនួន ១២១ដុល្លារ/តោន ស្មើនឹង៨,៤៥% ធៀបនឹងខែមុន និងបានចម្រុះចំនួន៣១៨ដុល្លារ/តោន ស្មើនឹង២០% ធៀបនឹងរយៈពេលដូចគ្នានៃឆ្នាំមុន

- តម្លៃលក់ជីវកៅស៊ូគិតជាមធ្យមរហូតដល់នព្វមាន ឆ្នាំ២០២២ ថ្ងៃ១ ៥១៧ដុល្លារ/តោន បានចម្រុះចំនួន១៤៨ដុល្លារ/តោន ស្មើនឹង៩% ធៀបនឹងរយៈពេលដូចគ្នានៃឆ្នាំមុន

- តម្លៃលក់ឈើកៅស៊ូគិតជាមធ្យមក្នុងខែកញ្ញា ថ្ងៃ១៨៧ដុល្លារ/ម^៣

- តម្លៃលក់ជីវកៅស៊ូគ្រួសារនៅមាត់ចម្ការ គីឡូក្រាម (DRC ១០០%) ថ្ងៃ៤ ៧៥០៛-៥ ៤០០៛/គ.ក្រ (បានចម្រុះចំនួន៥១៤៛/គ.ក្រ ធៀបនឹងខែមុន) និងជីវកក (DRC ៥០%) ថ្ងៃ២ ០២៥៛-៣ ១០០៛/គ.ក្រ បានចម្រុះចំនួន៣១៦៛/គ.ក្រ ធៀបនឹងខែមុន)អាស្រ័យតាមរយៈពេលបង្កកនិងតំបន់។

៥- ចំណូលពីការនាំចេញជីវកៅស៊ូ និងឈើកៅស៊ូ

• ចំណូលសរុបប្រចាំខែកញ្ញា ឆ្នាំ២០២២ មានចំនួន៤៤ ២៤១ ៥៦៧ដុល្លារ

- ចំណូលពីការនាំចេញជីវកៅស៊ូក្នុងខែកញ្ញា ឆ្នាំ២០២២ មានចំនួន៤៤ ០១៦ ១៩១ដុល្លារ

- ចំណូលពីការនាំចេញឈើកៅស៊ូក្នុងខែកញ្ញា ឆ្នាំ២០២២ មានចំនួន២២៥ ៣៧៦ដុល្លារ។

• ចំណូលសរុបរហូតដល់នព្វមាន ឆ្នាំ២០២២ មានចំនួន៣៤៨ ៦២៥ ៧២៧ដុល្លារ

- ចំណូលពីការនាំចេញជីវកៅស៊ូរហូតដល់នព្វមាន ឆ្នាំ២០២២ មានចំនួន៣៤៥ ៣០៨ ៧៦២ដុល្លារ

- ចំណូលពីការនាំចេញឈើកៅស៊ូរហូតដល់នព្វមាន ឆ្នាំ២០២២ មានចំនួន៣ ៣១៦ ៩៦៥ដុល្លារ។

៦- ទិសដៅបន្ត

- បន្តខិតខំអនុវត្តទិសដៅការងារដែលបានគ្រោងទុកឲ្យបានសម្រេចលទ្ធផលល្អ

- បន្តសហការជាមួយក្រុមហ៊ុនចម្ការកៅស៊ូអរិនិយោគរបស់រដ្ឋ ក្រុមហ៊ុនសម្បទានដីសេដ្ឋកិច្ចលើដំណាំកៅស៊ូ និងចម្ការកៅស៊ូគ្រួសារ ក្នុងការប្រមូលទិន្នន័យកៅស៊ូ ដើម្បីមានមូលដ្ឋានរាយការណ៍ច្បាស់លាស់ជូនក្រសួងកសិកម្ម រុក្ខាប្រមាញ់ និងនេសាទ

- បន្តសហការជាមួយអង្គការ សមាគមកៅស៊ូអន្តរជាតិនានា ដើម្បីទទួលបានព័ត៌មានស្តីពីស្ថិតិ និងនិន្នាការទីផ្សារកៅស៊ូ សម្រាប់ផ្សព្វផ្សាយជូនដល់ប្រតិបត្តិករកៅស៊ូក្នុងស្រុក។

អាស្រ័យដូចបានជម្រាបជូនខាងលើ ខ្ញុំបាទសូម **ឯកឧត្តមអគ្គបណ្ឌិតសភាចារ្យ ឧបនាយករដ្ឋមន្ត្រី** មេត្តាទទួលជ្រាបបាយការណ៍ដោយក្តីអនុគ្រោះ។

សូម **ឯកឧត្តមអគ្គបណ្ឌិតសភាចារ្យ ឧបនាយករដ្ឋមន្ត្រី** មេត្តាទទួលនូវការគោរពដ៏ជ្រាលជ្រៅអំពីខ្ញុំបាទ។

ប្រតិភូរាជរដ្ឋាភិបាល ទទួលបន្ទុកជាអគ្គនាយក នៃអគ្គនាយកដ្ឋានកៅស៊ូ



ហ៊ុម អូន

- ចម្លងជូន៖**
- ឯកឧត្តមរដ្ឋលេខាធិការទទួលបន្ទុក
 - ឯកឧត្តមអនុរដ្ឋលេខាធិការទទួលបន្ទុក
 - ដើម្បីជូនជ្រាប
 - នាយកដ្ឋានកិច្ចការរដ្ឋបាល កសក.
 - នាយកដ្ឋានផែនការ និងស្ថិតិ កសក.
 - នាយកដ្ឋានផ្សព្វផ្សាយកសិកម្ម រុក្ខាប្រមាញ់ និងនេសាទ
 - គ្រប់ក្រុមហ៊ុនចម្ការកៅស៊ូកសិឧស្សាហកម្ម
 - ដើម្បីជ្រាប
 - ឯកសារ

អគ្គនាយកដ្ឋានកៅស៊ូ
នាយកដ្ឋានផែនការ ហិរញ្ញវត្ថុ និងស្ថិតិ

ព្រះរាជាណាចក្រកម្ពុជា
ជាតិ សាសនា ព្រះមហាក្សត្រ

ស្ថានភាពផលិតកម្មកៅស៊ូប្រចាំខែកញ្ញា ឆ្នាំ២០២២

តារាងទី១


ល.រ	បង្ហាញកៅស៊ូ	ថ្ងៃដំបូង (ហិកតា)			ឆ្នាំ២០២១				សន្និធិដើមឆ្នាំ	ឆ្នាំ២០២២				ប្រៀបធៀប												សន្និធិ		
		ផ្សេងៗ	ផែនការ	សរុប	ផលិតផល (តោន)		បញ្ជីលក់ (តោន)			ផលិតផល (តោន)	បញ្ជីលក់ (តោន)	ខែមុន						រយៈពេលដូចគ្នាឆ្នាំមុន										
					ខែនេះ	ដល់ខែនេះ	ខែនេះ	ដល់ខែនេះ				ខែនេះ	ដល់ខែនេះ	ខែនេះ	ដល់ខែនេះ	ផលិតផល			បញ្ជីលក់									
		ហិកតា	%	តោន	%	តោន	%	តោន		%	តោន	%	តោន	%	តោន	%	តោន	%	តោន	%								
I. កៅស៊ូកសិឧស្សាហកម្ម																												
ក	បង្ហាញកៅស៊ូកសិឧស្សាហកម្ម																											
1	វិទ្យាស្ថានស្រាវជ្រាវកៅស៊ូកម្ពុជា	754	81	835	66	621	100	581	38	52	487	90	490	0	0	-15	-23	-10	-10	-14	-21	-133	-21	-10	-10	-91	-16	35
2	ក្រុមហ៊ុនសុភ័ក្តិ អិនវេសមេន ក្រុប	11,393	1,989	13,382	1,292	12,567	1,174	12,647	1,767	782	8,254	1,089	9,230	0	0	-232	-23	122	13	-510	-39	-4,312	-34	-85	-7	-3,416	-27	791
3	ក្រុមហ៊ុនចម្ការកៅស៊ូភាព័រ	1,261	1,102	2,363	161	1,092	126	1,092	176	186	1,174	210	1,260	0	0	-22	-11	0	0	25	16	82	8	84	67	168	15	90
4	ក្រុមហ៊ុនចម្ការកៅស៊ូមេមត់ ខ្នងលើ	5,820	2,650	8,470	448	3,444	363	3,037	754	301	2,506	301	3,068	0	0	-142	-32	-183	-38	-147	-33	-938	-27	-62	-17	31	1	193
5	ក្រុមហ៊ុនស៊ីហ្វ វិសេស លីមីតធីត (រតនគីរី)	306	2,418	2,724	41	359	70	393	68	33	378	70	410	0	0	-11	-24	-9	-11	-8	-20	20	5	0	0	17	4	36
6	ក្រុមហ៊ុនស៊ីហ្វ វិសេស លីមីតធីត (ស្វាយ)	4,174	158	4,333	283	2,789	279	3,825	1,778	287	2,535	311	3,339	0	0	-163	-36	-669	-68	4	1	-254	-9	32	12	-487	-13	974
7	ក្រុមហ៊ុនឡង់ស្រង់អិនវេសមេនស្ថិតិណាល	2,945	172	3,117	150	1,645	400	2,425	492	151	1,058	200	1,550	0	0	1	1	-50	-20	1	1	-587	-36	-200	-50	-875	-36	0
8	ក្រុមហ៊ុនអានម៉ាឌី ក្រុប (ចម្ការអណ្តូង)	3,312	1,570	4,882	85	729		348	672		152		230	0	0	0	0	0	0	0	0	-85	0	-577	-79	0	0	594
9	ក្រុមហ៊ុនអានម៉ាឌី ក្រុប (ពាយព័ន្ធ-មោសាហែក)	1,918	1,119	3,037	70	556		302	477		118		270	0	0	0	0	0	0	0	0	-70	0	-438	-79	0	0	324
10	ក្រុមហ៊ុនក្រែក (ខេមបូឌា) ខ្នងលើ	4,176	622	4,798	414	2,876	300	3,423	1,234	321	1,980	315	3,053	0	0	-41	-11	34	12	-93	-23	-895	-31	15	5	-370	-11	161
	សរុប ក	36,062	11,882	47,944	3,010	26,676	2,812	28,072	7,456	2,113	18,642	2,586	22,900	0	0	-623	-23	-765	-23	-897	-30	-8,034	-30	-226	-8	-5,173	-18	3,198
ខ	បង្ហាញកៅស៊ូសម្រាប់ផលិតផលកៅស៊ូ	120,881	71,521	192,402	14,500	93,000	14,000	90,700	11,283	14,900	98,700	14,500	95,600	0	0	900	6	900	7	400	3	5,700	6	500	4	4,900	5	14,383
	សរុប ក+ខ	156,944	83,403	240,346	17,510	119,676	16,812	118,772	18,739	17,013	117,342	17,086	118,500	0	0	277	2	135	1	-497	-3	-2,334	-2	274	2	-273	0	17,581
	II. កៅស៊ូកសិឧស្សាហកម្ម	153,250	10,448	163,698	17,300	110,600	17,500	108,100	10,900	16,900	111,500	16,500	109,100	0	0	1,100	7	1,000	6	-400	-2	900	1	-1,000	-6	1,000	1	13,300
	សរុប ក+ខ+II	310,193	93,851	404,044	34,810	230,276	34,312	226,872	29,639	33,913	228,842	33,586	227,600	0	0	1,377	4	1,135	3.50	-897	-3	-1,434	-1	-726	-2	727	0.3	30,881


បញ្ជាក់:

- (១) ថ្ងៃដំបូងមានចំនួន ៤០៤ ០៤៤ ហិកតា (ថ្ងៃដំបូងមានចំនួន៣១០ ១៩៣ ហិកតា ថែទាំមានចំនួន៩៣ ៨៥១ហិកតា) ។
- (២) ផលិតផលសរុបក្នុងខែកញ្ញាមានចំនួន៣៣ ៩១៣តោន បានកើនឡើងចំនួន១ ៣លក់តោន(៤%) ធៀបនឹងខែមុននិងបានថយចុះចំនួន ៨៩៧តោន(-៣%)ធៀបរយៈពេលដូចគ្នាក្នុងឆ្នាំ២០២១។
- (៣) បញ្ជីលក់សរុបក្នុងខែកញ្ញា ឆ្នាំ២០២២ ផលិតផលសរុបមានចំនួន ២២៨ ៨៤២ តោន បានថយចុះចំនួន១ ៤៣៤តោន (-១%)ធៀបនឹងរយៈពេលដូចគ្នាក្នុងឆ្នាំ២០២១។
- (៤) ការបញ្ជីលក់សរុបក្នុងខែកញ្ញាមានចំនួន៣៣ ៩១៣តោន បានកើនឡើងចំនួន១ ១៣៥ តោន (៣.៥%)ធៀបនឹងខែមុននិងបានថយចុះចំនួន៧២៦(-២%)ធៀបរយៈពេលដូចគ្នាក្នុងឆ្នាំ២០២១។
- (៥) បញ្ជីលក់ផលិតកម្មកៅស៊ូ ឆ្នាំ២០២២ ការបញ្ជីលក់សរុបចំនួន២២៧ ៦០០តោន បានកើនឡើងចំនួន៧២៧ តោន (០.៣%) ធៀបនឹងរយៈពេលដូចគ្នាក្នុងឆ្នាំ២០២១។
- (៦) សន្និធិចុងគ្រាមានចំនួន៣០ ៨៨១ តោន

បានឃើញ និងឯកភាព
ប្រធាននាយកដ្ឋានកៅស៊ូ
អគ្គនាយក នៃអគ្គនាយកដ្ឋានកៅស៊ូ
អគ្គនាយករង



បានពិនិត្យត្រឹមត្រូវ
ប្រធាននាយកដ្ឋានផែនការ ហិរញ្ញវត្ថុ និងស្ថិតិ


ថ្ងៃ ២៤/០៩/២០២២ ខែ អស្សុជ ឆ្នាំខាល ចត្វាស័ក ព.ស២៥៦៦
រាជធានីភ្នំពេញ, ថ្ងៃទី ០៧ ខែ តុលា ឆ្នាំ២០២២
អ្នកធ្វើតារាង




ព័ត៌មានផ្ទៃក្នុងប្រមូលទិញដីកៅស៊ូគ្រួសារជាមធ្យមតាមតំបន់នៅកម្ពុជា
ប្រចាំខែកញ្ញា ឆ្នាំ២០២២

ល.រ	ខេត្ត	សង្កាត់ទី ១						សង្កាត់ទី ២						សង្កាត់ទី ៣						សង្កាត់ទី ៤						ផ្ទៃមធ្យមខែ	
		ទឹកដី			ដំកក			ទឹកដី			ដំកក			ទឹកដី			ដំកក			ទឹកដី			ដំកក			ទឹកដី	ដំកក
		វ/គ.ក្រ	US\$/គ.ក្រ	រៀប សណ្ឋាតមុន (វ/គ.ក្រ)	វ/គ.ក្រ	US\$/គ.ក្រ	រៀប សណ្ឋាតមុន (វ/គ.ក្រ)	វ/គ.ក្រ	US\$/គ.ក្រ	រៀប សណ្ឋាតមុន (វ/គ.ក្រ)	វ/គ.ក្រ	US\$/គ.ក្រ	រៀប សណ្ឋាតមុន (វ/គ.ក្រ)	វ/គ.ក្រ	US\$/គ.ក្រ	រៀប សណ្ឋាតមុន (វ/គ.ក្រ)	វ/គ.ក្រ	US\$/គ.ក្រ	រៀប សណ្ឋាតមុន (វ/គ.ក្រ)	វ/គ.ក្រ	US\$/គ.ក្រ	រៀប សណ្ឋាតមុន (វ/គ.ក្រ)	វ/គ.ក្រ	US\$/គ.ក្រ	រៀប សណ្ឋាតមុន (វ/គ.ក្រ)	វ/គ.ក្រ	US\$/គ.ក្រ
១	កំពង់ចាម	5.300	1,29	↓ 100	2.600	0,63	→ 0	4.800	1,17	↓ 500	2.200	0,53	↓ 400	4.800	1,17	→ 0	2.100	0,51	↓ 100	4.600	1,12	↓ 200	2.300	0,56	↑ 200	4.875	2300
២	ក្រចេះ	5.500	1,34	↓ 100	2.400	0,58	→ 0	4.900	1,19	↓ 600	2.100	0,51	↓ 300	4.900	1,19	→ 0	2.100	0,51	→ 0	4.900	1,19	→ 0	2.100	0,51	→ 0	5.050	2175
៣	កំពង់ចាម	4.900	1,19	↓ 300	2.100	0,51	↓ 100	4.900	1,19	→ 0	2.000	0,49	↓ 100	4.900	1,19	→ 0	2.000	0,49	→ 0	4.900	1,19	→ 0	2.000	0,49	→ 0	4.900	2025
៤	ក្រចេះ	5.300	1,29	↓ 300	2.900	0,70	↓ 200	5.300	1,29	→ 0	2.900	0,70	→ 0	5.000	1,21	↓ 300	2.700	0,66	↓ 200	5.000	1,21	→ 0	2.700	0,66	→ 0	5.150	2800
៥	ស្ទឹងត្រែង	5.300	1,29	↓ 300	2.200	0,53	↓ 200	5.200	1,26	↓ 100	2.100	0,51	↓ 100	5.200	1,26	→ 0	2.100	0,51	→ 0	5.200	1,26	→ 0	2.100	0,51	→ 0	5.225	2125
៦	កោះកុង	5.400	1,31	→ 0	2.400	0,58	→ 0	5.400	1,31	→ 0	2.400	0,58	→ 0	5.400	1,31	→ 0	2.400	0,58	→ 0	5.400	1,31	→ 0	2.400	0,58	→ 0	5.400	2400
៧	ព្រះវិហារ	5.000	1,22	↓ 200	2.500	0,61	↓ 100	4.800	1,17	↓ 200	2.400	0,58	↓ 100	4.600	1,12	↓ 200	2.200	0,53	↓ 200	4.600	1,12	→ 0	2.200	0,53	→ 0	4.750	2325
៨	បន្ទាយមានជ័យ				2.500	0,61	↓ 300				2.500	0,61	→ 0				2.300	0,56	↓ 200				2.300	0,56	→ 0		2400
៩	ពោធិ៍សាត់				3.000	0,73	→ 0				3.000	0,73	→ 0				3.000	0,73	→ 0				3.000	0,73	→ 0		3000
១០	បាត់ដំបង				3.200	0,78	→ 0				3.000	0,73	↓ 200				2.500	0,61	↓ 500				2.500	0,61	→ 0		2800
១១	ប៉ៃលិន				3.100	0,75	→ 0				2.500	0,61	↓ 600				2.500	0,61	→ 0				2.500	0,61	→ 0		2650
១២	ឧត្តរមានជ័យ				2.600	0,63	↓ 100				2.600	0,63	→ 0				2.600	0,63	→ 0				2.200	0,53	↓ 400		2500
១៣	កំពត				3.100	0,75	→ 0				3.100	0,75	→ 0				3.100	0,75	→ 0				3.100	0,75	→ 0		3100
១៤	កោះកុង				3.100	0,75	→ 0				3.000	0,73	↓ 100				3.000	0,73	→ 0				3.000	0,73	→ 0		3025
ផ្ទៃមធ្យម		5.243	1,27	↓ 186	2.693	0,65	↓ 71	5.043	1,23	↓ 200	2.557	0,62	↓ 136	4.971	1,21	↓ 71	2.471	0,60	↓ 86	4.943	1,20	↓ 29	2.457	0,60	↓ 14	5.050	2.545
ប្រាក់ប្រមូល		4.114						4.115						4.117						4.119						\$ 1,26	\$ 0,64

បញ្ជាក់៖

ប្រភព៖ ពីអ្នកប្រមូលទិញតាមតំបន់
 ទឹកដី៖ គិតជាស្រុត (100% DRC)
 ជំរក៖ DRC ≈ 50%
 ក្នុងខែកញ្ញា ឆ្នាំ២០២២ ផ្ទៃប្រមូលទិញដីកៅស៊ូគ្រួសារនៅចម្ការ គឺទឹកដី(១០០% DRC) ផ្ទៃ៤៧៥០៩-៥៤០០៩/គ.ក្រ (ថយចុះចំនួន ៥១៤៩/គ.ក្រ ធៀបខែមុន) និងជំរក(DRC≈ 50%) ផ្ទៃ២០២៥៩-៣១០០៩/គ.ក្រ (ថយចុះចំនួន ៣១៦៩/គ.ក្រ ធៀបខែមុន)

អាស្រ័យតាមរយៈពេលបង្កកទិញដីកៅស៊ូ



នាយកដ្ឋានពន្ធដារ និងសហប្រតិបត្តិការអន្តរជាតិ
 អគ្គនាយកដ្ឋានពន្ធដារ និងសហប្រតិបត្តិការអន្តរជាតិ
 អគ្គនាយក

[Handwritten signature]

នាយកដ្ឋានពន្ធដារ និងសហប្រតិបត្តិការអន្តរជាតិ
 ប្រធាននាយកដ្ឋានពន្ធដារ និងសហប្រតិបត្តិការអន្តរជាតិ

[Handwritten signature]

ថ្ងៃ ២១ ខែ កញ្ញា ឆ្នាំ ២០២២
 រាជធានីភ្នំពេញ, ថ្ងៃទី ១០ ខែ កុម្ភៈ ឆ្នាំ២០២២
 អ្នកធ្វើតារាង

[Handwritten signature]

តារាងស្ថិតិសាងសង់កិច្ចព័ន្ធនិងសេវាកៅស៊ូស្បែកសម្រាប់ទីផ្សារស្តាំ ឆ្នាំ២០២២

តារាងទី២

ល.រ	បញ្ហាកៅស៊ូ	កញ្ញា ២០២១						២០២២						ធៀបខែមុន				ធៀបនឹងរយៈពេលដូចគ្នាក្នុងឆ្នាំមុន							
		បរិមាណ(តោន)		ទឹកប្រាក់(\$)		ថ្លៃមធ្យម(\$/តោន)		បរិមាណ(តោន)		ទឹកប្រាក់(\$)		ថ្លៃមធ្យម(\$/តោន)		ខែនេះ		ខែនេះ		ខែនេះ		ដល់ខែនេះ		ខែនេះ		ដល់ខែនេះ	
		ខែនេះ	ដល់ខែនេះ	ខែនេះ	ដល់ខែនេះ	ខែនេះ	ដល់ខែនេះ	ខែនេះ	ដល់ខែនេះ	ខែនេះ	ដល់ខែនេះ	ខែនេះ	ដល់ខែនេះ	តោន	%	\$/តោន	%	តោន	%	តោន	%	\$/តោន	%	\$/តោន	%
I. បញ្ហាកៅស៊ូកសិ-ឧស្សាហកម្ម																									
ក	កៅស៊ូកសិ-ឧស្សាហកម្ម																								
1	វិទ្យាស្ថានស្រាវជ្រាវកៅស៊ូកម្ពុជា	100	581	154.000	927.320	1.540	1.596	90	490	115.200	738.200	1.280	1.507	-10	-10,00	-140	-9,86	-10	-10	-91	-16	-260	-17	-90	-6
2	ក្រុមហ៊ុនសុភក្តិភីម៉ា អ៊ិនវេសមេន គ្រុប	1.174	12.647	2.005.926	22.200.875	1.709	1.755	1.089	9.230	1.491.333	15.528.308	1.370	1.682	122	12,60	-214	-13,53	-85	-7	-3.416	-27	-339	-20	-73	-4
3	ក្រុមហ៊ុនចម្ការកៅស៊ូតាប៉ាវ	126	1.092	174.090	1.666.980	1.382	1.527	210	1.260	246.120	1.757.310	1.172	1.395	0	0,00	-185	-13,64	84	67	168	15	-210	-15	-132	-9
4	ក្រុមហ៊ុនចម្ការកៅស៊ូមេមត់ ឌូអិលធីឌី	363	3.037	622.036	5.461.643	1.714	1.799	301	3.068	439.264	5.270.666	1.460	1.718	-183	-37,83	-232	-13,70	-62	-17	31	1	-254	-15	-80	-4
5	ក្រុមហ៊ុនស្នីហ្វ វ៉ាប់ប៊ី លីមីតធីត(ភីអិលធីឌី)	70	393	92.700	544.455	1.324	1.386	70	410	73.500	530.360	1.050	1.294	-9	-11,39	-190	-15	0	0	17	4	-274	-21	-92	-7
6	ក្រុមហ៊ុនស្នីហ្វ វិសសស លីមីតធីត(ស្នីហ្វ)	279	3.825	465.740	6.072.952	1.669	1.588	311	3.339	467.148	5.404.653	1.500	1.619	-669	-68,22	38	2,60	32	12	-487	-13	-169	-10	31	2
7	ក្រុមហ៊ុនឡុងស្រែងអ៊ិនវេសមេនលីមីតធីត	400	2.425	536.000	3.402.200	1.340	1.403	200	1.550	264.000	2.147.500	1.320	1.385	-50	-20,00	-10	-0,75	-200	-50	-875	-36	-20	-1	-17	-1
8	ក្រុមហ៊ុនអានម៉ាឌី គ្រុប(ចម្ការអណ្តូង)		348		480.950	0	1.382		230		366.000	0	1.591	0	0,00	0	0,00	0	0	-118	-34	0	0	209	15
9	ក្រុមហ៊ុនអានម៉ាឌី គ្រុប(ពាមដាង)		302		419.550	0	1.389		270		439.500	0	1.628	0	0,00	0	0,00	0	0	-32	-11	0	0	239	17
10	ក្រុមហ៊ុនក្រែក(ខេមបូឌា) ឌូអិលធីឌី	300	3.423	528.000	5.791.010	1.760	1.692	315	3.053	418.950	4.868.430	1.330	1.594	34	11,94	-5	-0,38	15	5	-370	-11	-430	-24	-97	-6
	សរុប ក	2.812	28.072	4.578.492	46.967.935	1.628	1.673	2.586	22.900	3.515.515	37.050.927	1.359	1.618	-765	-22,83	-138	-9,19	-226	-8	-5.173	-18	-269	-17	-55	-3
ខ	កៅស៊ូសរុបទ្រព្យសម្បទានសេដ្ឋកិច្ច	14.000	90.700	22.795.094	150.972.731	1.628	1.665	14.500	95.600	19.710.677	153.092.604	1.359	1.601	900	6,62	-138	-9,19	500	4	4.900	5	-269	-17	-63	-4
	សរុប ខ+ក	16.812	118.772	27.373.587	197.940.666	1.628	1.667	17.086	118.500	23.226.191	190.143.531	1.359	1.605	135	0,80	-138	-9,19	274	2	-273	0	-269	-17	-62	-4
II. កៅស៊ូកសិសារ																									
	សរុប II	17.500	108.100	28.493.868	179.891.307	1.628	1.664	16.500	109.100	20.790.000	155.165.231	1.260	1.422	1.000	6,45	-100	-7,35	-1.000	-6	1.000	1	-368	-23	-242	-15
	សរុប I+II	34.312	226.872	55.867.455	377.831.973	1.628	1.665	33.586	227.600	44.016.191	345.308.762	1.311	1.517	1.135	3,50	-121	-8,45	-726	-2	727	0,3	-318	-20	-148	-9


បញ្ជាក់:

- ១. ក្នុងខែកញ្ញា ឆ្នាំ២០២២ ចំណូលពីការនាំចេញកៅស៊ូចំនួន៤៤ ០១៦ ១៩១ដុល្លារ និងរហូតដល់សីហា ឆ្នាំ២០២២ ចំណូលសរុបចំនួន៣៤៥ ៣០៨ ៧៦២ដុល្លារ។
- ២. ក្នុងខែកញ្ញា ឆ្នាំ២០២២ បរិមាណបញ្ជូនសរុបមានចំនួន៣៣ ៥៨៦តោន បានកើនឡើង១ ១៣៥តោន(=៣,៥០%)ធៀបនឹងខែមុន ប៉ុន្តែបានថយចុះចំនួន៧២៦តោន(=-២%)ធៀបនឹងរយៈពេលដូចគ្នាក្នុងឆ្នាំ២០២១។
- ៣. ក្នុងខែកញ្ញា ឆ្នាំ២០២២ ថ្លៃលក់មធ្យមគីឡូ ៣១១ដុល្លារ/តោន បានថយចុះចំនួន១២១ដុល្លារ/តោន(=-៨,៤៥%)ធៀបនឹងខែមុន និងថយចុះចំនួន៣១៨ដុល្លារ/តោន(=-២០%)ធៀបរយៈពេលដូចគ្នាក្នុងឆ្នាំ២០២១។
- ៤. រហូតមកដល់សីហា ឆ្នាំ២០២២ បរិមាណបញ្ជូនសរុបមានចំនួន២២៧ ៦០០តោន បានកើនឡើង៧២៧តោន(=០,៣%)ធៀបរយៈពេលដូចគ្នាក្នុងឆ្នាំ២០២១។
- ៥. រហូតមកដល់សីហា ឆ្នាំ២០២២ ថ្លៃលក់មធ្យមគីឡូ ៥១៧ដុល្លារ/តោន បានថយចុះចំនួន១៤៨ដុល្លារ/តោន(=-៩%) ធៀបនឹងរយៈពេលដូចគ្នាក្នុងឆ្នាំ២០២១។


បានឃើញ និងឯកភាព
ឧបនាយករដ្ឋមន្ត្រីទទួលបន្ទុក
អគ្គនាយក នៃអគ្គនាយកដ្ឋានកៅស៊ូ
អគ្គនាយក



បានពិនិត្យត្រឹមត្រូវ
ប្រធាននាយកដ្ឋានទីផ្សារនិងសហប្រតិបត្តិការអន្តរជាតិ



ថ្ងៃ ខែ ឆ្នាំ ១៥ កើត ខែ ឆក្រវល់ ឆ្នាំ ខាល ចត្វាស័ក ព.ស.២៥៦៦
 រាជធានីភ្នំពេញ, ថ្ងៃទី ១០ ខែ តុលា ឆ្នាំ២០២២
អ្នកធ្វើតារាង



អគ្គនាយកដ្ឋានកៅស៊ូ
នាយកដ្ឋានកែច្នៃផលិតផលកៅស៊ូ

តារាងបរិមាណផលិតផលឈើកៅស៊ូកែច្នៃ និងនាំចេញប្រចាំខែកញ្ញា ឆ្នាំ២០២២

ល.រ	ប្រភេទផលិតផល ឈើកៅស៊ូ	បរិមាណកែច្នៃ(ម ^៣)		បរិមាណនាំចេញ(ម ^៣)		ថ្លៃឯកតា (ដុល្លារ/ម ^៣)	ចំណូលសរុបដុល្លារ		សន្និធិ (ម ^៣)	ប្រទេសគោលដៅ នាំចេញ
		ខែនេះ	ដល់ខែនេះ	ខែនេះ	ដល់ខែនេះ		ខែនេះ	ដល់ខែនេះ		
១	S4S,S4S	0.00	2 989	0.00	2 636	0.00	0.00	398 525	353	
២	Finger Joint	83	1 289	91	928	512	46 592	483 295	361	ក្នុងស្រុក
៣	Plywood	1 994	4 655	252	2 540	317	79 884	799 925	2 115	
៤	Veneer	1 390	16 910	860	15 728	115	98 900	1 635 220	1 182	ប្រទេសចិន
សរុប		3 467	25 843	1 203	21 832	187	225 376	3 316 965	4 011	

ប្រភព៖ រោងចក្រ សិប្បកម្មកែច្នៃឈើកៅស៊ូ

ថ្ងៃ ២១ ខែ កញ្ញា ឆ្នាំ ២០២២
រាជធានីភ្នំពេញ ថ្ងៃទី ០៣ ខែ តុលា ឆ្នាំ ២០២២

បានឃើញ និងឯកភាព
៧ ប្រតិភូរាជរដ្ឋាភិបាល ទទួលបន្ទុកជា
អគ្គនាយក នៃអគ្គនាយកដ្ឋានកៅស៊ូ
អគ្គនាយកទេ



ស៊ីម កង

បានពិនិត្យត្រឹមត្រូវ
ប្រធាននាយកដ្ឋានកែច្នៃផលិតផលកៅស៊ូ

អ្នកធ្វើតារាង

ស៊ីម កង

ស៊ីម កង