



ក្រសួងកសិកម្ម រុក្ខាប្រមាញ់ និងនេសាទ
អគ្គនាយកដ្ឋានកៅស៊ូ

លេខ: ៩០៩ អក.រក

ថ្ងៃ: ២១ ខែ: ០៩ ឆ្នាំ: ២០២១
រាជធានីភ្នំពេញ ថ្ងៃទី: ១៤ ខែ: ០៣ ឆ្នាំ: ២០២១

សូមគោរពជូន

ឯកឧត្តមរដ្ឋមន្ត្រីក្រសួងកសិកម្ម រុក្ខាប្រមាញ់ និងនេសាទ

កម្មវត្ថុ ៖ របាយការណ៍ស្តីពីស្ថានភាពការងារអគ្គនាយកដ្ឋានកៅស៊ូប្រចាំឆ្នាំ២០២១ និងទិសដៅអនុវត្តបន្ត។
ជូនភ្ជាប់ ៖ -របាយការណ៍ស្ថានភាពការងារអគ្គនាយកដ្ឋានកៅស៊ូប្រចាំខែនៃឆ្នាំ២០២១.....ចំនួន០១ច្បាប់
-តារាងស្ថានភាពផលិតកម្មកៅស៊ូ តារាងស្ថានភាពផលិតផលកៅស៊ូ និងតារាងផលិតផលលើកៅស៊ូកែច្នៃ និងនាំចេញប្រចាំឆ្នាំ២០២១.....ចំនួន០៤ច្បាប់។
សេចក្តីដូចមានចែងក្នុងកម្មវត្ថុ និងជូនភ្ជាប់ខាងលើ ខ្ញុំបាទសូមជម្រាបជូន **ឯកឧត្តមរដ្ឋមន្ត្រី** មេត្តាទទួលប្រាប់អំពីលទ្ធផលការងារសម្រេចបានរបស់អគ្គនាយកដ្ឋានកៅស៊ូប្រចាំឆ្នាំ២០២១ និងទិសដៅអនុវត្តបន្តសម្រាប់ចុះក្នុងរបាយការណ៍របស់ក្រសួងក្នុងខែតុលាដោយសង្ខេបដូចខាងក្រោម៖

១- ផ្ទៃដីកៅស៊ូ

- ផ្ទៃដីកៅស៊ូសរុបមានចំនួន ៤០៤ ១៦០ហិកតា ក្នុងនោះ៖ ផ្ទៃដីចៀរជ័រមានចំនួន ៣១៤ ៣១៩ហិកតា ស្មើនឹង៧៨% និងផ្ទៃដីថែទាំមានចំនួន ៨៩ ៨៤១ហិកតា ស្មើនឹង២២%។

២- ផលិតកម្មដីកៅស៊ូ និងលើកៅស៊ូ

- ផលិតផលដីកៅស៊ូក្នុងខែកញ្ញា មានចំនួន៣៤.១១០តោន កើនឡើងចំនួន១ ០០០តោន ស្មើនឹង៣%ធៀបនឹងខែមុន និងបានកើនឡើងចំនួន៣ ៨៣០តោន ស្មើនឹង១៣%ធៀបនឹងរយៈពេលដូចគ្នានៃឆ្នាំមុន។
- ផលិតផលដីកៅស៊ូប្រចាំឆ្នាំ២០២១ មានចំនួន២៣២.១៧៦តោន បានកើនឡើងចំនួន ១៩.៤០៩តោន ស្មើនឹង៩% ធៀបនឹងរយៈពេលដូចគ្នានៃឆ្នាំមុន។
- ផលិតផលលើកៅស៊ូសម្រេចបានប្រចាំខែកញ្ញា មានចំនួន៣៣៦ម^៣ មានការថយចុះ ១៤ម^៣ ស្មើនឹង ៤% ធៀបនឹងខែមុន។
- ផលិតផលលើកៅស៊ូប្រចាំឆ្នាំ២០២១ សម្រេចបានចំនួន៥ ១០៥ម^៣។

៣- ការនាំចេញដីកៅស៊ូ និងលើកៅស៊ូ

- បរិមាណបញ្ជូញលក់ដីកៅស៊ូក្នុងខែកញ្ញា មានចំនួន៣៣ ០៤២តោន បានកើនឡើងចំនួន ៧០២តោន ស្មើនឹង២,១៧% ធៀបនឹងខែមុន និងបានកើនឡើងចំនួន២ ៨៦៥តោន ស្មើនឹង៩% ធៀបនឹងរយៈពេលដូចគ្នានៃឆ្នាំមុន។
- បរិមាណបញ្ជូញលក់ដីកៅស៊ូប្រចាំឆ្នាំ២០២១ មានចំនួន២២៧ ៥៦៧តោនបានកើនឡើងចំនួន១៧ ៤៦៩តោន ស្មើនឹង៨%ធៀបនឹងរយៈពេលដូចគ្នានៃឆ្នាំមុន។
- បរិមាណបញ្ជូញលក់លើកៅស៊ូសម្រេចបានក្នុងខែកញ្ញា មានចំនួន ៣២៧ម^៣ មានការថយចុះ ២២ម^៣ ស្មើនឹង៧,២% ធៀបនឹងខែមុន។

- បរិមាណបញ្ចេញលក់ឈើកៅស៊ូប្រចាំឆ្នាំ ឆ្នាំ២០២១ សម្រេចបានចំនួន ៤ ៧០៦ម^៣។

៤- តម្លៃដីកៅស៊ូ និងឈើកៅស៊ូ

- ថ្លៃលក់ដីកៅស៊ូមធ្យមក្នុងខែកញ្ញា ថ្ងៃ១ ៦៣៦ដុល្លារ/តោន បានថយចុះចំនួន៣៤ដុល្លារ/តោនស្មើនឹង ៦២,០៤% ធៀបនឹងខែមុន និងបានកើនឡើងចំនួន៣១៩ដុល្លារ/តោនស្មើនឹង២៤% ធៀបនឹងរយៈពេលដូចគ្នានៃឆ្នាំមុន។

- ថ្លៃលក់ដីកៅស៊ូមធ្យមប្រចាំឆ្នាំ ឆ្នាំ២០២១ ថ្ងៃ១ ៦៦៧ដុល្លារ/តោន បានកើនឡើងចំនួន៣៧៦ ដុល្លារ/តោន ស្មើនឹង២៩% ធៀបនឹងរយៈពេលដូចគ្នានៃឆ្នាំមុន

- ថ្លៃលក់ឈើកៅស៊ូមធ្យមប្រចាំខែកញ្ញា តម្លៃ២៥២,៣២ដុល្លារ/ម^៣

- ថ្លៃដីកៅស៊ូគ្រួសារនៅនឹងចម្ការ គីឡូក្រាម (DRC ១០០%) ថ្លៃ ៥ ៨០០- ៦ ០០០ម/គ.ក្រ (បានថយចុះ ចំនួន២៣៣ម/គ.ក្រ ធៀបនឹងខែមុន) និងដីកក (DRC ៥០%) ថ្លៃ ២ ៥០០ - ៣ ៥៥០ម/គ.ក្រ មិនមានការប្រែប្រួលធៀប នឹងខែមុន) អាស្រ័យតាមរយៈពេលបង្កកនិងតំបន់។

៥- ចំណូលពីការនាំចេញដីកៅស៊ូ និងឈើកៅស៊ូ

• ចំណូលសរុបប្រចាំខែកញ្ញា មានចំនួន ៥៤ ១៣៨ ៥០៤ដុល្លារ

- ចំណូលពីការនាំចេញដីកៅស៊ូក្នុងខែកញ្ញា មានចំនួន ៥៤ ០៥៥ ៩៩៤ដុល្លារ

- ចំណូលពីការនាំចេញឈើកៅស៊ូក្នុងខែកញ្ញា មានចំនួន ៨២ ៥១០ដុល្លារ

• ចំណូលសរុបប្រចាំឆ្នាំ ឆ្នាំ២០២១ មានចំនួន ៣៨០ ៤៥៦ ៧៩៣,៨៤ដុល្លារ

- ចំណូលពីការនាំចេញដីកៅស៊ូប្រចាំឆ្នាំ ឆ្នាំ២០២១ មានចំនួន ៣៧៩ ៣៨៧ ៩០៨ដុល្លារ

- ចំណូលពីការនាំចេញឈើកៅស៊ូប្រចាំឆ្នាំ ឆ្នាំ២០២១ មានចំនួន ១ ០៦៨ ៤៨៥,៨៤ដុល្លារ។

៦- ទិសដៅបន្ត

- បន្តខិតខំអនុវត្តទិសដៅការងារដែលបានគ្រោងទុកឲ្យបានសម្រេចលទ្ធផលល្អ។

- បន្តសហការជាមួយក្រុមហ៊ុនចម្ការកៅស៊ូអរិនិយោគរបស់រដ្ឋ ក្រុមហ៊ុនសម្បទានដីសេដ្ឋកិច្ចលើដំណាំ កៅស៊ូ និងចម្ការកៅស៊ូគ្រួសារ ក្នុងការប្រមូលទិន្នន័យកៅស៊ូ ដើម្បីមានមូលដ្ឋានរាយការណ៍ច្បាស់លាស់ជូនក្រសួង កសិកម្ម រុក្ខាប្រមាញ់ និងនេសាទ

- បន្តសហការជាមួយអង្គការ សមាគមកៅស៊ូអន្តរជាតិនានា ដើម្បីទទួលបានព័ត៌មានស្តីពីស្ថិតិ និង និន្នាការទីផ្សារកៅស៊ូ សម្រាប់ផ្សព្វផ្សាយជូនដល់ប្រតិបត្តិករកៅស៊ូក្នុងស្រុក។

អាស្រ័យដូចបានជម្រាបជូនខាងលើ ខ្ញុំបាទសូម **ឯកឧត្តមរដ្ឋមន្ត្រី** មេត្តាទទួលជ្រាបជារបាយការណ៍ ដោយក្តីអនុគ្រោះ។

សូម **ឯកឧត្តមរដ្ឋមន្ត្រី** មេត្តាទទួលនូវការគោរពដ៏ជ្រាលជ្រៅអំពីខ្ញុំបាទ។

ចម្លងជូន៖

- ឯកឧត្តមរដ្ឋលេខាធិការទទួលបន្ទុក
- ឯកឧត្តមអនុរដ្ឋលេខាធិការទទួលបន្ទុក
- * ដើម្បីជូនជ្រាប *
- នាយកដ្ឋានកិច្ចការរដ្ឋបាល កសក.
- នាយកដ្ឋានផែនការ និងស្ថិតិ កសក.
- នាយកដ្ឋានផ្សព្វផ្សាយកសិកម្ម រុក្ខាប្រមាញ់ និងនេសាទ
- គ្រប់ចម្ការកៅស៊ូកសិឧស្សាហកម្ម
- * ដើម្បីជ្រាប *
- ឯកសារ

ប្រតិភូរាជរដ្ឋាភិបាល ទទួលបន្ទុកជា
អគ្គនាយក នៃអគ្គនាយកដ្ឋានកៅស៊ូ



ហ៊ឹម គុន



**ក្រសួងកសិកម្ម រុក្ខាប្រមាញ់ និងនេសាទ
អគ្គនាយកដ្ឋានកៅស៊ូ**

**របាយការណ៍
ស្តីពី**

**ស្ថានភាពការងាររបស់អគ្គនាយកដ្ឋានកៅស៊ូ ប្រចាំឆ្នាំ ២០២១
និងទិសដៅអនុវត្តបន្ត**

១-សេចក្តីផ្តើម

ក្នុងឆ្នាំ២០២១នេះ អគ្គនាយកដ្ឋានកៅស៊ូបានអនុវត្តការងារចម្បងៗ ក្នុងស្មារតីទទួលខុសត្រូវខ្ពស់ទាំងការងារ ចរន្ត ការងារអនុវត្តគម្រោងថវិកាតាមកម្មវិធី ការងារដាំដុះ ថែទាំកូនកៅស៊ូថ្មី ការងារអាជីវកម្ម ផលិតកម្ម និងធុរកិច្ច ទាំងកៅស៊ូគ្រួសារនិងកៅស៊ូកសិឧស្សាហកម្ម និងការងារផ្សេងៗទៀតបានដំណើរការជាធម្មតា។ ជាលទ្ធផលការងារ សំខាន់ៗដែលអគ្គនាយកដ្ឋានកៅស៊ូសម្រេចបានប្រចាំឆ្នាំ ២០២១ មានខ្លឹមសារលម្អិតជូនដូចខាងក្រោម៖

២.លទ្ធផលការងារសម្រេចបាន

២.១- ផ្ទៃដីកៅស៊ូ

- ផ្ទៃដីកៅស៊ូសរុបមានចំនួន៤០៤ ១៦០ហិកតា ក្នុងនោះ៖ ផ្ទៃដីចៀរជ័រមានចំនួន៣១៤ ៣១៩ហិកតា ស្មើនឹង ៧៨% និងផ្ទៃដីថែទាំមានចំនួន៨៩ ៨៤១ហិកតា ស្មើនឹង២២%។

២.២- ផលិតកម្មកៅស៊ូ និងឈើកៅស៊ូ

- ផលិតផលជ័រកៅស៊ូក្នុងខែកញ្ញា មានចំនួន៣៤ ១១០តោន កើនឡើងចំនួន១ ០០០តោន ស្មើនឹង៣%ធៀប នឹងខែមុន និងបានកើនឡើងចំនួន៣ ៨៣០តោន ស្មើនឹង១៣% ធៀបនឹងរយៈពេលដូចគ្នានៃឆ្នាំមុន

- ផលិតផលជ័រកៅស៊ូប្រចាំឆ្នាំ ២០២១ មានចំនួន២៣២ ១៧៦តោន បានកើនឡើងចំនួន១៩ ៤០៩តោន ស្មើនឹង៩% ធៀបនឹងរយៈពេលដូចគ្នានៃឆ្នាំមុន

- ផលិតផលឈើកៅស៊ូសម្រេចបានប្រចាំខែកញ្ញា មានចំនួន៣៣៦ម^៣ មានការថយចុះ ១៤ម^៣ ស្មើនឹង ៤% ធៀបនឹងខែមុន

- ផលិតផលឈើកៅស៊ូប្រចាំឆ្នាំ ២០២១ សម្រេចបានចំនួន៥.១០៥ម^៣

២.៣- ការនាំចេញកៅស៊ូ និងឈើកៅស៊ូ

- បរិមាណបញ្ជូញលក់ជ័រកៅស៊ូក្នុងខែកញ្ញា មានចំនួន៣៣ ០៤២តោន បានកើនឡើងចំនួន៧០២តោន ស្មើ នឹង២,១៧% ធៀបនឹងខែមុន និងបានកើនឡើងចំនួន២ ៨៦៥តោន ស្មើនឹង៩% ធៀបនឹងរយៈពេលដូចគ្នានៃឆ្នាំមុន

- បរិមាណបញ្ជូញលក់ជ័រកៅស៊ូប្រចាំឆ្នាំ ២០២១ មានចំនួន២២៧ ៥៦៧តោនបានកើនឡើងចំនួន ១៧ ៤៦៩តោន ស្មើនឹង៨%ធៀបនឹងរយៈពេលដូចគ្នានៃឆ្នាំមុន

- បរិមាណបញ្ជូញលក់ឈើកៅស៊ូសម្រេចបានក្នុងខែកញ្ញា មានចំនួន ៣២៧ម^៣ មានការថយចុះ២២ម^៣ ស្មើ នឹង៧,២% ធៀបនឹងខែមុន

- បរិមាណបញ្ជូញលក់ឈើកៅស៊ូប្រចាំឆ្នាំ ២០២១ សម្រេចបានចំនួន៤ ៧០៦ម^៣

២.៤- តម្លៃជ័រកៅស៊ូនិងឈើកៅស៊ូ

- ថ្លៃលក់ជ័រកៅស៊ូមធ្យមក្នុងខែកញ្ញា ថ្ងៃ១ ៦៣៦ដុល្លារ/តោន បានថយចុះចំនួន៣៤ដុល្លារ/តោនស្មើនឹង ២,០៤% ធៀបនឹងខែមុន និងបានកើនឡើងចំនួន៣១៩ដុល្លារ/តោន ស្មើនឹង២៤%ធៀបនឹងរយៈពេលដូចគ្នានៃឆ្នាំមុន
- ថ្លៃលក់ជ័រកៅស៊ូមធ្យមប្រចាំឆ្នាំ២០២១ ថ្ងៃ១ ៦៦៧ដុល្លារ/តោន បានកើនឡើងចំនួន៣៧៦ ដុល្លារ/តោន ស្មើនឹង២៩% ធៀបនឹងរយៈពេលដូចគ្នានៃឆ្នាំមុន
- ថ្លៃលក់ឈើកៅស៊ូមធ្យមប្រចាំខែកញ្ញា ឆ្នាំ២០២១ តម្លៃ២៥២,៣២ដុល្លារ/ម^៣
- ថ្លៃជ័រកៅស៊ូគ្រួសារនៅនឹងចម្ការ គឺទឹកជ័រ (DRC ១០០%) ថ្លៃ៥ ៨០០- ៦ ០០០/គ.ក្រ (បានថយចុះចំនួន ២៣៧/គ.ក្រ ធៀបនឹងខែមុន) និងជ័រកក (DRC ៥០%) ថ្លៃ២ ៥០០ - ៣ ៥៥០/គ.ក្រ មិនមានការប្រែប្រួលធៀបនឹង ខែមុន) អាស្រ័យតាមរយៈពេលបង្កកនិងតំបន់។

២.៥- ចំណូលពីការនាំចេញជ័រកៅស៊ូនិងឈើកៅស៊ូ

- ចំណូលសរុបក្នុងខែកញ្ញា មានចំនួន៥៤ ១៣៨ ៥០៤ដុល្លារ
- ចំណូលពីការនាំចេញជ័រកៅស៊ូក្នុងខែកញ្ញា មានចំនួន៥៤ ០៥៥ ៩៩៤ដុល្លារ
- ចំណូលពីការនាំចេញឈើកៅស៊ូក្នុងខែកញ្ញា មានចំនួន ៨២ ៥១០ដុល្លារ
- ចំណូលសរុបប្រចាំឆ្នាំ២០២១ មានចំនួន៣៨០ ៤៥៦ ៧៩៣,៨៤ដុល្លារ
- ចំណូលពីការនាំចេញជ័រកៅស៊ូប្រចាំឆ្នាំ២០២១ មានចំនួន ៣៧៩ ៣៨៧ ៩០៨ដុល្លារ
- ចំណូលពីការនាំចេញឈើកៅស៊ូប្រចាំឆ្នាំ២០២១ មានចំនួន ១ ០៦៨ ៤០៥,៨៤ដុល្លារ

៣. ការងារចរន្តនិងការអនុវត្តគម្រោងសកម្មភាពថវិកាតាមកម្មវិធី

៣.១- ការងារចរន្ត

- ចុះផ្សព្វផ្សាយលិខិតបទដ្ឋានគតិយុទ្ធពាក់ព័ន្ធវិស័យកៅស៊ូ នៅស្រុកអូរយ៉ាដាវ ខេត្តរតនគិរី
- បានចុះបេសកកម្មពិនិត្យ និងពិភាក្សារៀបចំចម្ការបង្ហាញលើបច្ចេកទេស GAP និងការកែលម្អប្រព័ន្ធចៀងជ័រ នៅខេត្តមណ្ឌលគិរី
- បានចុះចតវិដេអូបច្ចេកទេសជាមួយអង្គការ WWF ស្តីពីការអនុវត្តកសិកម្មល្អលើការយកផលទឹកជ័រកៅស៊ូ នៅស្ថានីយ៍អនុវត្តនៃវិទ្យាស្ថានស្រាវជ្រាវកៅស៊ូកម្ពុជា
- បានចុះសម្របសម្រួលការចុះសិក្សាលទ្ធភាពដែលអាចធ្វើបាន នៃគម្រោងកម្មវិធីអភិវឌ្ឍន៍ បច្ចេកវិទ្យា កសិកម្ម ពឹងផ្អែកទឹកភ្លៀងសម្រាប់កម្ពុជា (RAD4CAM) នៅស្រុកត្បូងឃ្មុំ ខេត្តត្បូងឃ្មុំ
- បានចុះបេសកកម្មពង្រឹងសហគមន៍កសិកម្មកៅស៊ូគ្រួសារ នៅស្រុកអូរយ៉ាដាវ ខេត្តរតនគិរី
- តាមដាននិងវាយតម្លៃការអនុវត្តកម្មវិធីវិនិយោគសម្បទានដីសេដ្ឋកិច្ចលើដំណាំកៅស៊ូ នៅខេត្តរតនគិរី
- តាមដាននិងវាយតម្លៃការអនុវត្តកម្មវិធីវិនិយោគសម្បទានដីសេដ្ឋកិច្ចលើដំណាំកៅស៊ូ នៅខេត្តក្រចេះ
- បានចុះបើកវគ្គបណ្តុះបណ្តាលបច្ចេកទេសដំណាំកៅស៊ូ ដល់កសិករកៅស៊ូគ្រួសារនៅខេត្តរតនគិរី
- បានចុះបេសកកម្មពង្រឹងសហគមន៍កសិកម្មកៅស៊ូគ្រួសារ នៅស្រុកពេជ្រាដា ខេត្តមណ្ឌលគិរី
- បកប្រែអត្ថបទលើរបាយការណ៍បញ្ចប់ស្តីពីការបង្កើតស្តង់ដារសម្រាប់ការអភិវឌ្ឍគោលការណ៍កៅស៊ូជាតិ ប្រកបដោយនិរន្តរភាពនៅកម្ពុជា ដោយផ្តោតជាសំខាន់ទៅលើគោលការណ៍និរន្តរភាពទាំង៥រួមមាន៖ (១) ការគោរពសិទ្ធិមនុស្ស (២) ការពារបរិស្ថាន (៣) ការធ្វើអោយប្រសើរឡើងនូវធនធានធម្មជាតិ (៤) ការលើកម្ពស់ផលិតភាពកសិកម្ម និង (៥)អភិបាលកិច្ចល្អ
- បានបញ្ចប់ការប្រជុំពិនិត្យនិងកែសម្រួលតាមប្រព័ន្ធអនឡាញ ស្តីពីការពិនិត្យនិងវាយតម្លៃលើប្រតិបត្តិការ បច្ចេកទេសរបស់រោងចក្រ សិប្បកម្មកែច្នៃកៅស៊ូ



- បានបញ្ចប់ប្រជុំពិនិត្យនិងកែសម្រួលតាមប្រព័ន្ធអនឡាញ ស្តីពីនីតិវិធីក្នុងការបង្កើតរោងចក្រសិប្បកម្ម កែច្នៃកៅស៊ូ នៅព្រះរាជាណាចក្រកម្ពុជា
- បានប្រជុំពិនិត្យនិងកែសម្រួលតាមប្រព័ន្ធអនឡាញគម្រោងទី១៖ ការជម្រុញខ្សែច្រវាក់តម្លៃកៅស៊ូធម្មជាតិ និងរចនាសម្ព័ន្ធ ស្តីពីការបង្កើតមជ្ឈមណ្ឌលកែច្នៃកៅស៊ូសម្រាប់សហគមន៍កសិកម្មកៅស៊ូគ្រួសារជាភាសាខ្មែរ និងភាសាអង់គ្លេស
- បានប្រជុំពិនិត្យនិងកែសម្រួលតាមប្រព័ន្ធអនឡាញ ស្តីពីចលនការអាស៊ីលើទឹកដីកៅស៊ូធម្មជាតិ នៃសារធាតុគីមីប្រើប្រាស់ក្នុងការកែច្នៃកៅស៊ូធម្មជាតិ
- បានចុះបើកវគ្គបណ្តុះបណ្តាលបច្ចេកទេសកែច្នៃដល់ប្រតិបត្តិករកៅស៊ូ នៅស្រុកពញាក្រែក ខេត្តត្បូងឃ្មុំ
- បកប្រែឯកសារស្តីពី ការវាយតម្លៃដំបូងនៃការឆ្លងកាត់ព្រំដែនពាណិជ្ជកម្មកៅស៊ូ រវាងប្រទេសថៃ និងប្រទេសវៀតណាម
- តាមដាន ត្រួតពិនិត្យ ស្រាវជ្រាវអំពីថ្លៃកៅស៊ូនៅទីផ្សារក្នុងនិងក្រៅស្រុក ប្រមូលនិងចងក្រងទិន្នន័យថ្លៃទិញលក់កៅស៊ូធម្មជាតិ ប្រចាំថ្ងៃ
- បានស្រាវជ្រាវនិងបញ្ចូលថ្លៃកៅស៊ូនៅទីផ្សារអន្តរជាតិ និងនៅតាមទីផ្សារហ៊ុនផ្សេងៗប្រចាំថ្ងៃទៅក្នុងគេហទំព័ររបស់អគ្គនាយកដ្ឋានកៅស៊ូ
- បានរៀបចំរចនាបទ App មាតិកាខិតបំណុលប្រើប្រាស់បណ្តាញព័ត៌មានកៅស៊ូនិងមាតិកាវីដេអូរូបរាល់
- ប្រជុំពិនិត្យសម្រេចព្រឹត្តិបត្រកៅស៊ូធម្មជាតិខែសីហា រដ្ឋានភាពខែកញ្ញា និងលើកទិសដៅខែតុលា ឆ្នាំ២០២១
- រៀបចំលិខិតឆ្លើយតបស្តីពី សំណើរសុំរបាយការណ៍រដ្ឋានភាព បញ្ហាប្រឈមនិងទិសដៅអនាគតនៃកិច្ចសហប្រតិបត្តិការក្រោមក្របខណ្ឌCLV ទៅក្រសួងកសិកម្ម រុក្ខាប្រមាញ់ និងនេសាទ
- ប្រជុំការងាររៀបចំ និងគ្រប់គ្រងគណនីប្រព័ន្ធផ្សព្វផ្សាយតាមអេឡិចត្រូនិច និងការចាំបាច់មួយចំនួន
- បានចុះបណ្តុះបណ្តាលនិងផ្សព្វផ្សាយអំពីទីផ្សារកៅស៊ូ នៅខេត្តកំពង់ចាម
- បានរៀបចំរបាយការណ៍ថវិកាកម្មវិធីប្រចាំត្រីមាសទី៣

៣.២- ការចំណាយថវិកាតាមគម្រោងកម្មវិធី

ការចំណាយថវិកាក្នុងខែកញ្ញា ឆ្នាំ២០២១ បានចំណាយថវិកាចំនួន៥៤ ១៩៣ ៩០០រៀល។ ការចំណាយថវិការហូតមកដល់ខែកញ្ញា ឆ្នាំ២០២១ មានចំនួន៣៣៧ ៤៣៨ ៣២០រៀល ស្មើនឹង៣៤,៥០ភាគរយនៃផែនការ។

៣.៣- ការប្រមូលចំណូលថវិកា

ការប្រមូលចំណូលថ្លៃឈ្នួលដីអវិនិយោគចម្ការកៅស៊ូទាំង៧ ក្រុមហ៊ុននីហ័រណ អាហ័រណកៅស៊ូ និងក្រុមហ៊ុនស្វីហ្វ រ៉ាប់បើ លីមីតធីត (ចម្ការកៅស៊ូឡាបានសៀក)៖ ក្នុងខែកញ្ញា ឆ្នាំ២០២១ សរុបមានចំនួន១៣៩ ៩៧៨ ៦៣៥ រៀល ក្នុងនោះទទួលបានពីការបង់ថ្លៃឈ្នួលដីដូចជា៖ (១)ក្រុមហ៊ុន នីហ័រណ អាហ័រណកៅស៊ូ សម្រាប់ត្រីមាសទី៣ ចំនួន២៤ ៤០០ ៥៧៨រៀល (២)ចម្ការកៅស៊ូពាមជាំងឆ្នាំ២០២១ ចំនួន១១២ ៧៤២ ០៩៦រៀល និង(៣)ប្រាក់ពិន័យលើការបង់យឺតយ៉ាវចម្ការកៅស៊ូចម្ការអណ្តូង ឆ្នាំ២០២១ ចំនួន២ ៨៣៥ ៩៦១រៀល។ ហើយក្រុមហ៊ុន ស្វីហ្វ រ៉ាប់បើលីមីតធីត (ចម្ការកៅស៊ូឡាបានសៀក) មិនទាន់បង់ថ្លៃឈ្នួលដីសម្រាប់ឆ្នាំ២០១៩ និងឆ្នាំ២០២០។ បើគិតរហូតមកដល់ខែកញ្ញានេះ អនុវត្តបានចំនួន ១ ៤០៥ ៧៩៦ ០១៥រៀល ស្មើនឹង៩២,២៤ភាគរយនៃផែនការ។

៤. ទិសដៅបន្ត


- បន្តរៀបចំលិខិតបទដ្ឋានគតិយុត្តពាក់ព័ន្ធវិស័យកៅស៊ូ
- បន្តសហការជាមួយអង្គការWWF រៀបចំ Demonstration on GAP harvesting, រៀបចំ Video បច្ចេកទេស និងពង្រឹងសហគមន៍នៅខេត្តមណ្ឌលគីរី



- បន្តចុះវគ្គបណ្តុះបណ្តាលបច្ចេកទេសដំណាំកៅស៊ូ ដល់កសិករកៅស៊ូគ្រួសារ
- បន្តចុះពង្រឹង និងចងក្រងសហគមន៍កសិករកៅស៊ូគ្រួសារ
- បន្តចុះពិនិត្យ និងវាយតម្លៃបច្ចេកទេសដំណាំកៅស៊ូរបស់ក្រុមហ៊ុនសម្បទានដីសេដ្ឋកិច្ច
- ចុះពិនិត្យរោងចក្រ សិប្បកម្មកែច្នៃកៅស៊ូនិងឈើកៅស៊ូ និងផ្សព្វផ្សាយប្រកាសលេខ០៤០ប្រក.កសក
- ប្រជុំពិនិត្យ និហកែសម្រួលមេរៀនសម្រាប់បណ្តុះបណ្តាលការកែច្នៃកៅស៊ូដល់ប្រតិបត្តិករកៅស៊ូបន្ត
- បន្តចុះបណ្តុះបណ្តាលបច្ចេកទេសកែច្នៃដល់សហគមន៍កៅស៊ូគ្រួសារ នៅខេត្តប៉ៃលិន
- បន្តតាមដានថវិកាកម្មវិធីឆ្នាំ២០២១ ដើម្បីយកមកអនុវត្តសកម្មភាពការងារ
- បន្តតាមដានការបង់ថ្លៃឈ្នួលដីអវិនិយោគទាំង៧ ក្រុមហ៊ុនស្វីហ្វរ៉ាប់បើលីមីតធីត និងក្រុមហ៊ុននីហាវណ អាហាវណកៅស៊ូ ឆ្នាំ២០២១
- បន្តរៀបចំនិងតាមដានការផ្តល់ថវិកាកម្មវិធីឆ្នាំ២០២២
- ស្រាវជ្រាវព័ត៌មានកៅស៊ូអន្តរជាតិនិងបញ្ចូលថ្លៃកៅស៊ូតាមទីផ្សារហ៊ុនផ្សេងៗក្នុង Website អគ្គនាយកដ្ឋានកៅស៊ូ
- បន្តខិតខំផ្សព្វផ្សាយតម្លៃជ័រកៅស៊ូធម្មជាតិ នៅលើទីផ្សារក្នុងស្រុកនិងអន្តរជាតិតាមបណ្តាញសង្គម (ហ្វេសប៊ុក) ឱ្យបានដល់កសិករកៅស៊ូគ្រួសារ និងប្រតិបត្តិករកៅស៊ូ
- បន្តសិក្សាស្រាវជ្រាវផ្សព្វផ្សាយព័ត៌មាន អំពីការផ្គត់ផ្គង់តម្រូវការការប្រើប្រាស់កៅស៊ូធម្មជាតិ និងនិន្នាការ តម្លៃកៅស៊ូលើទីផ្សារក្នុងនិងក្រៅប្រទេស
- បន្តខិតខំធ្វើទំនាក់ទំនងកិច្ចសហប្រតិបត្តិការជាមួយដៃគូអភិវឌ្ឍ ទីភ្នាក់ងារកៅស៊ូ និងអង្គការកៅស៊ូអន្តរជាតិ នានាក្នុងក្របខណ្ឌការងារស្រាវជ្រាវ និងអភិវឌ្ឍន៍បច្ចេកវិទ្យា វិទ្យាសាស្ត្រ
- អនុវត្តការកិច្ចផ្សេងៗទៀត ដែលថ្នាក់ដឹកនាំបានប្រគល់ឱ្យ។

បានឃើញនិងឯកភាព
ជ.ប្រតិបត្តិការវេជ្ជបណ្ឌិត ទទួលបន្ទុកជា
អគ្គនាយក នៃអគ្គនាយកដ្ឋានកៅស៊ូ
អគ្គនាយករង

ចាន់ វឌ្ឍនា

ថ្ងៃ **អង្គារ ១៣ តិច** ខែ **សីហា** ឆ្នាំឆ្លូវ **ក្រីស័ក** ព.ស.២៥៦៥
 រាជធានីភ្នំពេញ ថ្ងៃទី **១៩** ខែ **សីហា** ឆ្នាំ២០២១
ប្រធាននាយកដ្ឋានវេជ្ជបណ្ឌិត និងនីតិកម្ម

យូន ដំរី

អគ្គនាយកដ្ឋានកៅស៊ូ
នាយកដ្ឋានផែនការ ហិរញ្ញវត្ថុ និងស្ថិតិ

ស្ថានភាពផលិតកម្មកៅស៊ូប្រចាំខែកញ្ញា ឆ្នាំ២០២១

តារាងទី១



ល.រ	បណ្តាញកៅស៊ូ	ថ្ងៃដំបូង (ហិកតា)			ឆ្នាំ២០២០				សន្ទិះផលិតកម្ម	ឆ្នាំ២០២១				ប្រៀបធៀប												សន្ទិះ		
		ផ្ទៃដី	ផែនការ	សរុប	ផលិតផល (តោន)		បញ្ជីលក់ (តោន)			ផលិតផល (តោន)		បញ្ជីលក់ (តោន)		ខែមុន				រយៈពេលដូចគ្នាមុន										
					ខែនេះ	ដល់ខែនេះ	ខែនេះ	ដល់ខែនេះ		ខែនេះ	ដល់ខែនេះ	ខែនេះ	ដល់ខែនេះ	ផលិតផល		បញ្ជីលក់		ផលិតផល				បញ្ជីលក់						
													តោន	%	តោន	%	តោន	%	តោន	%	តោន	%	តោន	%	តោន		%	តោន
I. កៅស៊ូកសិឧស្សាហកម្ម																												
ក	បណ្តាញកៅស៊ូកសិឧស្សាហកម្ម																											
1	វិទ្យាស្ថានស្រាវជ្រាវកៅស៊ូកម្ពុជា	754	81	835	48	280	50	283	38	66	621	100	581	0	0	-11	-14	100	100	18	37	340	121	50	100	298	105	78
2	ក្រុមហ៊ុនសុភក្តិភីកា អិនវេសមេន ក្រុប	11,408	1,602	13,010	1,403	11,729	1,556	12,152	1,767	1,292	12,567	1,174	12,647	0	0	-239	-16	-1,192	-50	-111	-8	838	7	-382	-25	495	4	1,687
3	ក្រុមហ៊ុនចម្ការកៅស៊ូតាប៉ា	1,298	1,100	2,399	136	919	105	903	176	161	1,092	126	1,092	0	0	-23	-12	0	0	25	18	173	19	21	20	189	21	176
4	ក្រុមហ៊ុនចម្ការកៅស៊ូមេមត ឌូអិលធីឌី	7,168	1,255	8,423	449	3,380	523	3,380	550	448	3,444	363	3,037	0	0	-131	-23	-40	-10	-2	0	64	2	-160	-31	-344	-10	958
5	ក្រុមហ៊ុនស៊ីហ្វ រ៉ាបប៊ី លីមីតធីត (ភេនធី)	1,524	1,200	2,724	48	292	60	311	68	41	359		323	0	0	-20	-33	0	0	-7	-15	67	23	-60	0	12	4	103
6	ក្រុមហ៊ុនស៊ីហ្វ វិសសស លីមីតធីត (ស្វាយ)	4,174	76	4,250	316	2,808	812	3,407	1,778	283	2,789	279	3,825	0	0	-156	-35	-86	-24	-33	-10	-19	-1	-533	-66	418	12	741
7	ក្រុមហ៊ុនឡុងស្រែងអិនវេសមេនធីណស៊ីនណល	3,908	278	4,186	378	2,155	210	2,456	976	150	1,645	400	2,390	0	0	-200	-57	-80	-17	-228	-60	-510	-24	190	90	-66	-3	231
8	ក្រុមហ៊ុនអានហ៊ឌី ក្រុប (ចម្ការអណ្តូង)	3,712	1,170	4,882	101	1,150	-	1,088	472	85	729		348	0	0	-36	-30	0	0	-16	-16	-421	-37	0	0	-740	-68	853
9	ក្រុមហ៊ុនអានហ៊ឌី ក្រុប (ពាមប៉ាង+អោស+ហែក)	2,037	1,000	3,037	87	658	-	619	477	70	556		302	0	0	-35	-33	0	0	-17	-19	-102	-15	0	0	-317	-51	731
10	ក្រុមហ៊ុនក្រែក (ខេមបូឌា) ឌូអិលធីឌី	4,731	67	4,798	512	3,796	462	3,599	1,234	414	2,876	300	3,423	0	0	-49	-11	0	0	-99	-19	-920	-24	-162	-35	-176	-5	687
	សរុប ក	40,716	7,829	48,545	3,480	27,167	3,777	28,198	7,536	3,010	26,676	2,742	27,967	0	0	-900	-23	-1,298	-32	-470	-14	-491	-2	-1,035	-27	-231	-1	6,245
ខ	បណ្តាញកៅស៊ូសម្បទានដីសេដ្ឋកិច្ច	123,849	70,605	194,454	11,300	77,700	11,200	76,600	11,283	14,400	95,200	14,000	92,400	0	0	900	7	900	7	3100	27	17,500	23	2,800	25	15,800	21	14,083
	សរុប I-ក+ខ	164,566	78,434	243,000	14,780	104,867	14,977	104,798	18,819	17,410	121,876	16,742	120,367	0	0	0	0	-398	-2	2630	18	17,009	16	1,765	12	15,569	15	20,328
	II. កៅស៊ូគ្រួសារ	149,753	11,407	161,160	15,500	107,900	15,200	105,300	10,900	16,700	110,300	16,300	107,200	0	0	1,000	6	1,100	7	1200	8	2,400	2	1,100	7	1,900	2	14,000
	សរុប I+II	314,319	89,841	404,160	30,280	212,767	30,177	210,098	29,719	34,110	232,176	33,042	227,567	0	0	1,000	3	702	2.17	3,830	13	19,409	9	2,865	9	17,469	8	34,328


បញ្ជាក់:

- (១) ផ្ទៃដីសរុបមានចំនួន ៤០៤ ១៦០ ហិកតា (ផ្ទៃដីធៀបដីមានចំនួន៣១៤ ៣១៩ ហិកតា ផែនការចំនួន៨៩ ៨៤១ហិកតា) ។
- (២) ផលិតផលសរុបក្នុងខែកញ្ញាមានចំនួន៣៤ ១១០តោន បានកើនឡើងចំនួន១០០០តោន (៣%) ធៀបនឹងខែមុននិងបានកើនឡើងចំនួន៣ ៨៣០តោន(១៣%)ធៀបរយៈពេលដូចគ្នាក្នុងឆ្នាំ២០២១។
- (៣) រហូតមកដល់ខែកញ្ញា ឆ្នាំ២០២១ ផលិតផលសរុបមានចំនួន ២៣២ ១៧៦តោន បានកើនឡើងចំនួន១៩ ៤០៩តោន (៩%)ធៀបនឹងរយៈពេលដូចគ្នាក្នុងឆ្នាំ២០២១។
- (៤) ការបញ្ជីលក់សរុបក្នុងខែកញ្ញាមានចំនួន៣៣ ០៤២តោន បានកើនឡើងចំនួន៧០២ តោន (២,១៧%)ធៀបនឹងខែមុននិងបានកើនឡើងចំនួន២ ៨៦៥(៩%)ធៀបរយៈពេលដូចគ្នាក្នុងឆ្នាំ២០២១។
- (៥) រហូតមកដល់ខែកញ្ញា ឆ្នាំ២០២១ ការបញ្ជីលក់សរុបចំនួន២២៧ ៥៦៧តោន បានកើនឡើងចំនួន១៧ ៤៦៩ តោន (៨%) ធៀបនឹងរយៈពេលដូចគ្នាក្នុងឆ្នាំ២០២១។
- (៦) សន្ទិះចុងគ្រាមានចំនួន៣៤ ៣២៨ តោន

បានបើក និងបញ្ជាក់
ដ៏ ប្រតិបត្តិការដ៏ ឆ្លាតវៃ ឧត្តមបណ្ឌិត
អគ្គនាយក នៃអគ្គនាយកដ្ឋានកៅស៊ូ
អគ្គនាយក: ខ

អូន សុវណ្ណ

បានពិនិត្យត្រឹមត្រូវ
អ. ប្រធាននាយកដ្ឋានផែនការ ហិរញ្ញវត្ថុ និងស្ថិតិ



ថ្ងៃ ពុធ ១៧ ខែ កញ្ញា ឆ្នាំ ២០២១
រាជធានីភ្នំពេញ, ថ្ងៃទី ១៧ ខែ កញ្ញា ឆ្នាំ ២០២១
អ្នកធ្វើតារាង

អូន សុវណ្ណ

អគ្គនាយកដ្ឋានកេរ្តិ៍
នាយកដ្ឋានទីផ្សារនិងសហប្រតិបត្តិការអន្តរជាតិ


តារាងស្ថានភាពចុះអ៊ីដ្រូស៊ីតផលិតករកេរ្តិ៍ស្តុកប្រចាំឆ្នាំ២០២១


តារាងទី២


ល.រ	ចម្ការកេរ្តិ៍	ឆ្នាំ២០២០						២០២១						ធៀបខែមុន				ធៀបនឹងរយៈពេលដូចគ្នាឆ្នាំមុន								
		បរិមាណ(តោន)		ទឹកប្រាក់(\$)		ថ្លៃមធ្យម(\$/តោន)		បរិមាណ(តោន)		ទឹកប្រាក់(\$)		ថ្លៃមធ្យម(\$/តោន)		ខែនេះ		ខែនេះ		ខែនេះ		ដល់ខែនេះ		ខែនេះ		ដល់ខែនេះ		
		ខែនេះ	ដល់ខែនេះ	ខែនេះ	ដល់ខែនេះ	ខែនេះ	ដល់ខែនេះ	ខែនេះ	ដល់ខែនេះ	ខែនេះ	ដល់ខែនេះ	ខែនេះ	ដល់ខែនេះ	តោន	%	\$/តោន	%	តោន	%	តោន	%	\$/តោន	%	\$/តោន	%	
I. ចម្ការកេរ្តិ៍កសិ-ឧស្សាហកម្ម																										
ក	កេរ្តិ៍កសិ-ឧស្សាហកម្ម																									
1	វិទ្យាស្ថានស្រាវជ្រាវកៅស៊ូកម្ពុជា	50	283	60.000	323.760	1.200	1.144	100	581	154.000	927.320	1.540	1.596	100	100,00	1.540	100,00	50	100	298	105	340	28	452	40	
2	ក្រុមហ៊ុនសុភក្រិស៊ីកា អ៊ិនវេសមេន គ្រុប	1.556	12.152	2.040.528	15.517.333	1.311	1.277	1.174	12.647	2.005.926	22.200.875	1.709	1.755	-1.192	-50,38	30	1,82	-382	-25	495	4	397	30	478	37	
3	ក្រុមហ៊ុនចម្ការកៅស៊ូតាប៊ាវ	105	903	127.890	1.111.479	1.218	1.231	126	1.092	174.090	1.666.980	1.382	1.527	0	0,00	-62	-4,27	21	20	189	21	164	13	296	24	
4	ក្រុមហ៊ុនចម្ការកៅស៊ូមេមត់ ទូអិលធីឌី	523	3.380	695.296	4.611.292	1.331	1.364	363	3.037	622.036	5.461.643	1.714	1.799	-40	-10,00	-211	-10,94	-160	-31	-344	-10	384	29	434	32	
5	ក្រុមហ៊ុនស្ទីហ្វ ភីបឺប៊ី លីមីតធីត(កនគីរី)	60	311	68.999	333.843	1.150	1.072		323		451.755	0	1.399	0	0,00	0	0	-60	0	12	4	0	0	327	30	
6	ក្រុមហ៊ុនស្ទីហ្វ សែសស លីមីតធីត(ស្នួល)	812	3.407	1.044.762	4.345.968	1.287	1.276	279	3.825	465.740	6.072.952	1.669	1.588	-86	-23,56	16	0,96	-533	-66	418	12	382	30	312	24	
7	ក្រុមហ៊ុនឡង់ស្រង់អ៊ិនវេណេស៊ិនណាល	210	2.456	283.500	3.336.604	1.350	1.359	400	2.390	536.000	3.355.300	1.340	1.404	-80	-16,67	-93	-6,46	190	90	-66	-3	-10	-1	45	3	
8	ក្រុមហ៊ុនអានថាឌី គ្រុប(ចម្ការអណ្តូង)		1.088		1.292.425	0	1.187		348		480.950	0	1.382	0	0,00	0	0,00	0	0	-740	-68	0	0	195	16	
9	ក្រុមហ៊ុនអានថាឌី គ្រុប(ពាមបាំង)		619		728.074	0	1.177		302		419.550	0	1.389	0	0,00	0	0,00	0	0	-317	-51	0	0	213	18	
10	ក្រុមហ៊ុនក្រែក(ខេមបូឌា) ទូអិលធីឌី	462	3.599	655.200	4.638.810	1.418	1.289	300	3.423	528.000	5.791.010	1.760	1.692	0	0,00	0	0,00	-162	-35	-176	-5	342	24	403	31	
សរុប ក		3.777	28.198	4.976.175	36.239.588	1.317	1.285	2.742	27.967	4.485.792	46.828.335	1.636	1.674	-1.298	-32,13	-34	-2,04	-1.035	-27	-231	-1	319	24	389	30	
ខ	កេរ្តិ៍សម្បទានជីសេដ្ឋកិច្ច	11.200	76.600	14.754.213	98.927.920	1.317	1.291	14.000	92.400	22.903.724	153.949.536	1.636	1.666	900	6,87	-34	-2,04	2.800	25	15.800	21	319	24	375	29	
សរុប I=ក+ខ		14.977	104.798	19.730.388	135.167.508	1.317	1.290	16.742	120.367	27.389.516	200.777.870	1.636	1.668	-398	-2,32	-34	-2,04	1.765	12	15.569	15	319	24	378	29	
II. កេរ្តិ៍គ្រួសារ		15.200	105.300	20.023.575	136.036.986	1.317	1.292	16.300	107.200	26.666.478	178.610.038	1.636	1.666	1.100	7,24	-34	-2,04	1.100	7	1.900	2	319	24	374	29	
សរុប II		30.177	210.098	39.753.962	271.204.494	1.317	1.291	33.042	227.567	54.055.994	379.387.908	1.636	1.667	702	2,17	-34	-2,04	2.865	9	17.469	8	319	24	376	29	

បញ្ជាក់:

- ក្នុងខែកញ្ញា ឆ្នាំ២០២១ ចំណូលពីការនាំចេញកៅស៊ូចំនួន៥៤ ០៥៥ ៩៩៤ដុល្លារ និងរហូតដល់និរន្តរភាព ឆ្នាំ២០២១ ចំណូលសរុបចំនួន៣៧៩ ៣៨៧ ៩០៨ដុល្លារ។
- ក្នុងខែកញ្ញា ឆ្នាំ២០២១ បរិមាណបញ្ចេញលក់សរុបមានចំនួន៣៣ ០៤២តោន បានកើនឡើង៧០២តោន(=+២,១៧%)ធៀបនឹងខែមុន និងបានកើនឡើងចំនួន២ ៨៦៥តោន(=+៩%)ធៀបនឹងរយៈពេលដូចគ្នាក្នុងឆ្នាំ២០២១។
- ក្នុងខែកញ្ញា ឆ្នាំ២០២១ ថ្លៃលក់មធ្យមគីឡូ ៦៣៦ដុល្លារ/តោន បានថយចុះចំនួន ៣៤ដុល្លារ/តោន(=-២,០៤%)ធៀបនឹងខែមុន ប៉ុន្តែបានកើនឡើងចំនួន ៣១៩ដុល្លារ/តោន(=+២៤%)ធៀបរយៈពេលដូចគ្នាក្នុងឆ្នាំ២០២១។
- រហូតមកដល់និរន្តរភាព ឆ្នាំ២០២១ បរិមាណបញ្ចេញលក់សរុបមានចំនួន២២៧ ៥៦៧តោន បានកើនឡើង១៧ ៤៦៩តោន(=+៨%)ធៀបរយៈពេលដូចគ្នាក្នុងឆ្នាំ២០២១។
- រហូតមកដល់និរន្តរភាព ឆ្នាំ២០២១ ថ្លៃលក់មធ្យមគីឡូ ៦៦៧ដុល្លារ/តោន បានកើនឡើងចំនួន ៣៧៦ដុល្លារ/តោន(=+៥៩%) ធៀបនឹងរយៈពេលដូចគ្នាក្នុងឆ្នាំ២០២១។

បានឃើញ និងឯកភាព
 ជម្រក់ក្នុងឆ្នាំនេះ ឧទ្ធរណ៍បណ្ឌិត
 អគ្គនាយក នៃអគ្គនាយកដ្ឋានកេរ្តិ៍
 អន្តរជាតិ

 ១៥/១២

បានពិនិត្យត្រឹមត្រូវ
 ប្រធាននាយកដ្ឋានទីផ្សារនិងសហប្រតិបត្តិការអន្តរជាតិ

 ២៧/១២

ថ្ងៃព្រហស្បតិ៍ ខែ ធ្នូ ឆ្នាំ២០២១ ឆ្នាំ១៧៧៧ ត្រីស័ក ព.ស.២៥៦៥
 រាជធានីភ្នំពេញ, ថ្ងៃទី ១៤ ខែ ១២ ឆ្នាំ២០២១
 អ្នកធ្វើតារាង



ព័ត៌មានផ្ទៃក្នុងប្រមូលទិន្នន័យកៅស៊ូគ្រួសារជាមធ្យមតំបន់នៅកម្ពុជា
ប្រចាំខែកញ្ញា ឆ្នាំ២០២១


ល.រ	ខេត្ត	សណ្ឋានទី ១						សណ្ឋានទី ២						សណ្ឋានទី ៣						សណ្ឋានទី ៤						ផ្ទៃមធ្យមខែ	
		ទឹកដី			ដីកក			ទឹកដី			ដីកក			ទឹកដី			ដីកក			ទឹកដី			ដីកក			ទឹកដី	ដីកក
		វ/គ.ក្រ	US\$/គ.ក្រ	ធៀបសណ្ឋានមុន (វ/គ.ក្រ)	វ/គ.ក្រ	US\$/គ.ក្រ	ធៀបសណ្ឋានមុន (វ/គ.ក្រ)	វ/គ.ក្រ	US\$/គ.ក្រ	ធៀបសណ្ឋានមុន (វ/គ.ក្រ)	វ/គ.ក្រ	US\$/គ.ក្រ	ធៀបសណ្ឋានមុន (វ/គ.ក្រ)	វ/គ.ក្រ	US\$/គ.ក្រ	ធៀបសណ្ឋានមុន (វ/គ.ក្រ)	វ/គ.ក្រ	US\$/គ.ក្រ	ធៀបសណ្ឋានមុន (វ/គ.ក្រ)	វ/គ.ក្រ	US\$/គ.ក្រ	ធៀបសណ្ឋានមុន (វ/គ.ក្រ)	វ/គ.ក្រ	US\$/គ.ក្រ	ធៀបសណ្ឋានមុន (វ/គ.ក្រ)	វ/គ.ក្រ	US\$/គ.ក្រ
១	កម្ពុជា	5.950	1,46	→ 0	2.700	0,66	→ 0	5.900	1,45	↓ 50	2.700	0,66	→ 0	5.800	1,42	↓ 100	2.500	0,61	↓ 200	5.800	1,42	→ 0	2.500	0,61	→ 0	5.863	2600
២	ក្រចេះ	6.000	1,47	→ 0	2.600	0,64	→ 0	6.000	1,47	→ 0	2.600	0,64	→ 0	6.000	1,47	→ 0	2.600	0,64	→ 0	6.000	1,47	→ 0	2.600	0,64	→ 0	6.000	2600
៣	កំពង់ចាម	5.800	1,42	→ 0	2.500	0,61	→ 0	5.800	1,42	→ 0	2.500	0,61	→ 0	5.800	1,42	→ 0	2.500	0,61	→ 0	6.000	1,47	↑ 200	2.600	0,64	↑ 100	5.850	2525
៤	កំពង់ចាម	6.000	1,47	→ 0	2.500	0,61	→ 0	6.000	1,47	→ 0	2.500	0,61	→ 0	5.800	1,42	↓ 200	2.500	0,61	→ 0	5.800	1,42	→ 0	2.500	0,61	→ 0	5.900	2500
៥	កោះកុង	6.000	1,47	→ 0	2.800	0,69	→ 0	6.000	1,47	→ 0	3.000	0,74	↑ 200	6.000	1,47	→ 0	3.000	0,74	→ 0	6.000	1,47	→ 0	3.200	0,78	↑ 200	6.000	3000
៦	ស្ទឹងត្រែង	5.900	1,45	→ 0	2.900	0,71	→ 0	5.900	1,45	→ 0	2.900	0,71	→ 0	5.900	1,45	→ 0	2.900	0,71	→ 0	5.900	1,45	→ 0	2.900	0,71	→ 0	5.900	2900
៧	ព្រះវិហារ	5.800	1,42	→ 0	3.100	0,76	→ 0	5.800	1,42	→ 0	3.100	0,76	→ 0	5.800	1,42	→ 0	3.000	0,74	↓ 100	5.800	1,42	→ 0	3.000	0,74	→ 0	5.800	3050
៨	បន្ទាយមានជ័យ				3.000	0,74	→ 0				3.000	0,74	→ 0				3.000	0,74	→ 0				3.000	0,74	→ 0	3000	
៩	ពោធិ៍សាត់				2.700	0,66	→ 0				2.700	0,66	→ 0				2.700	0,66	→ 0				2.600	0,64	↓ 100	2675	
១០	កំពត				3.100	0,76	→ 0				3.100	0,76	→ 0				3.100	0,76	→ 0				3.100	0,76	→ 0	3100	
១១	ប៉ៃលិន				3.600	0,88	→ 0				3.600	0,88	→ 0				3.500	0,86	↓ 100				3.500	0,86	→ 0	3550	
១២	ឧត្តរមានជ័យ				3.100	0,76	→ 0				3.100	0,76	→ 0				3.100	0,76	→ 0				3.100	0,76	→ 0	3100	
១៣	បាត់ដំបង				3.300	0,81	→ 0				3.300	0,81	→ 0				3.300	0,81	→ 0				3.200	0,78	↓ 100	3275	
១៤	កោះកុង				3.000	0,74	→ 0				3.000	0,74	→ 0				3.000	0,74	→ 0				3.200	0,78	↑ 200	3050	
	ផ្ទៃមធ្យម	5.921	1,45	→ 0	2.921	0,72	→ 0	5.914	1,45	↓ 7	2.936	0,72	↑ 14	5.871	1,44	↓ 43	2.907	0,71	↓ 29	5.900	1,45	↑ 29	2.929	0,72	↑ 21	5.902	2.923
	អន្តរជាតិ		4.079					4.079					4.077				4.079									\$ 1,48	\$ 0,73

បញ្ជាក់:
 ប្រភព: ព័ត៌មានប្រមូលទិន្នន័យតំបន់
 ទឹកជំរះ: គិតជាសរុប (100% DRC)
 ជំរកក: DRC ≈ 50%
 ក្នុងខែកញ្ញា ឆ្នាំ២០២១ ផ្ទៃប្រមូលទិន្នន័យកៅស៊ូគ្រួសារនៅកម្ពុជា គឺទឹកជំរះ(១០០% DRC) ផ្ទៃ៥៨០០៧-៦០០០៧/គ.ក្រ (ចម្រុះចំនួន ២៣៧/គ.ក្រ ធៀបខែមុន) និងជំរកក(DRC≈ 50%) ផ្ទៃ២៥០០៧-៣៥៥០៧/គ.ក្រ (ចម្រុះ ធៀបខែមុន)

អាស្រ័យតាមរយៈពេលបង្អួកនិងតំបន់។


នាយកដ្ឋានទិន្នន័យ និងសហប្រតិបត្តិការអន្តរជាតិ
នាយកដ្ឋានកៅស៊ូ និងសហប្រតិបត្តិការអន្តរជាតិ
អគ្គនាយកដ្ឋានទិន្នន័យ និងសហប្រតិបត្តិការអន្តរជាតិ
អគ្គនាយក

បានពិនិត្យត្រឹមត្រូវ
ប្រធាននាយកដ្ឋានទិន្នន័យ និងសហប្រតិបត្តិការអន្តរជាតិ

ហ៊ិន តាសន

ថ្ងៃ ២២ កើត ខែ ឧសភា ឆ្នាំ ឆ្នាំ ព.ស ២៥៦៥
 រាជធានីភ្នំពេញ, ថ្ងៃទី ១៩ ខែ ១០ ឆ្នាំ ២០២១
អ្នកធ្វើតារាង


អគ្គនាយកដ្ឋានកៅស៊ូ
នាយកដ្ឋានកែច្នៃផលិតផលកៅស៊ូ

តារាងបរិមាណផលិតផលឈើកៅស៊ូកែច្នៃ និងនាំចេញប្រចាំខែកញ្ញា ឆ្នាំ២០២១

ល.រ	ប្រភេទផលិតផល ឈើកៅស៊ូ	បរិមាណកែច្នៃ(ម ^៣)		បរិមាណនាំចេញ(ម ^៣)		ថ្លៃឯកតា (ដុល្លារ/ម ^៣)	ចំណូលសរុបដុល្លារ		សន្និធិ (ម ^៣)	ប្រទេសគោលដៅ នាំចេញ
		ខែនេះ	ដល់ខែនេះ	ខែនេះ	ដល់ខែនេះ		ខែនេះ	ដល់ខែនេះ		
១	S4S	232	3243	232	3243	155	35,960.00	516,870.00		វៀតណាម
២	Finger Joint	104	1012	85	720	512	43,520.00	347,243.22	292	ក្នុងស្រុក
៣	Plywood	0	850	10	743	303	3,030.00	204,772.62	107	
សរុប		336	5105	327	4706	252.32	82,510.00	1,068,885.84	399	

ប្រភព៖ រោងចក្រ សិប្បកម្មកែច្នៃឈើកៅស៊ូ

ថ្ងៃសុក្រ ១០ ខែ កញ្ញា ឆ្នាំ ២០២១ ត្រីមាស ៣.ស.២៥៦៥
រាជធានីភ្នំពេញ ថ្ងៃទី ១ ខែ កញ្ញា ឆ្នាំ ២០២១

បានឃើញ និងឯកភាព

ឧបនាយករដ្ឋមន្ត្រីបាល ទទួលបន្ទុកជា
អគ្គនាយក នៃអគ្គនាយកដ្ឋានកៅស៊ូ
អគ្គនាយករង



Handwritten signature

បានពិនិត្យត្រឹមត្រូវ

ប្រធាននាយកដ្ឋានកែច្នៃផលិតផលកៅស៊ូ

Handwritten signature
០២៥-៧៧៧

អនុប្រធាន

Handwritten signature
១ កញ្ញា