



ព្រះរាជាណាចក្រកម្ពុជា
ជាតិ សាសនា ព្រះមហាក្សត្រ

ក្រសួងកសិកម្ម រុក្ខាប្រមាញ់ និងនេសាទ
អគ្គនាយកដ្ឋានកៅស៊ូ

លេខ: ៩២៧ អក. រក

ថ្ងៃ: ១៧ ខែ: ៧ ឆ្នាំ: ២០២១
រាជធានីភ្នំពេញ ថ្ងៃទី: ១៧ ខែ: ៧ ឆ្នាំ: ២០២១

សូមគោរពជូន

ឯកឧត្តមរដ្ឋមន្ត្រីក្រសួងកសិកម្ម រុក្ខាប្រមាញ់ និងនេសាទ

កម្មវត្ថុ : របាយការណ៍ស្តីពីស្ថានភាពការងារអគ្គនាយកដ្ឋានកៅស៊ូប្រចាំខែតុលា ឆ្នាំ២០២០ និងទិសដៅអនុវត្តបន្ត។
ជូនភ្ជាប់ : -របាយការណ៍ស្ថានភាពការងារអគ្គនាយកដ្ឋានកៅស៊ូប្រចាំខែតុលា ឆ្នាំ២០២០.....ចំនួន០១ច្បាប់
-តារាងស្ថានភាពផលិតកម្មកៅស៊ូ និងតារាងស្ថានភាពផ្សេងៗផលិតផលកៅស៊ូ
ប្រចាំខែតុលាឆ្នាំ២០២០ចំនួន០២ច្បាប់។

សេចក្តីដូចមានចែងក្នុងកម្មវត្ថុ និងជូនភ្ជាប់ខាងលើ ខ្ញុំបាទសូមជម្រាបជូន **ឯកឧត្តមរដ្ឋមន្ត្រី** មេត្តា
ទទួលជ្រាបអំពីលទ្ធផលការងារសម្រេចបានរបស់អគ្គនាយកដ្ឋានកៅស៊ូប្រចាំខែតុលា ឆ្នាំ២០២០ និងទិសដៅអនុវត្ត
បន្តសម្រាប់ចុះក្នុងរបាយការណ៍របស់ក្រសួងក្នុងខែវិច្ឆិកាដោយសង្ខេបដូចខាងក្រោម៖

១-ផ្ទៃដីកៅស៊ូសរុបមានចំនួន៤០១ ៩១៤ហិកតា ក្នុងនោះ៖ ផ្ទៃដីចៀរដីមានចំនួន២៩០ ០១៣ហិកតា
ស្មើនឹង៧២% និងផ្ទៃដីថែទាំមានចំនួន១១១ ៩០១ហិកតា ស្មើនឹង២៨%។

២-ផលិតផលជ័រកៅស៊ូក្នុងខែមានចំនួន៣៤ ៩៣៩តោន កើនឡើងចំនួន៤ ៦៥៩តោន ស្មើនឹង១៥%
ធៀបនឹងខែមុននិងបានកើនឡើងចំនួន៦ ៦០៣ ស្មើនឹង២៣%ធៀបរយៈពេលដូចគ្នាឆ្នាំមុន។ ផលិតផលជ័រកៅស៊ូមក
ដល់ខែនេះមានចំនួន២៤៧ ៧១៥តោន បានកើនឡើងចំនួន៤៤ ០៥៨តោន ស្មើនឹង២២%ធៀបនឹងរយៈពេលដូចគ្នាឆ្នាំមុន។

៣-បរិមាណបញ្ចេញលក់ក្នុងខែមានចំនួន៣៣ ០៤៣តោន បានកើនឡើងចំនួន២ ៨៦៧តោន ស្មើនឹង
៩,៥%ធៀបនឹងខែមុន និងបានកើនឡើងចំនួន៦ ០៧១តោន ស្មើនឹង២៣%ធៀបរយៈពេលដូចគ្នាឆ្នាំមុន។ បរិមាណ
បញ្ចេញលក់មកដល់ខែនេះមានចំនួន២៤២ ៩២២តោន បានកើនឡើងចំនួន៤២ ៧៣៤តោន ស្មើនឹង២១%ធៀប
នឹងរយៈពេលដូចគ្នាឆ្នាំមុន។

៤-តម្លៃលក់ជ័រកៅស៊ូមធ្យមក្នុងខែថ្ងៃ១ ៤៣៣ដុល្លារ/តោន បានកើនឡើងចំនួន១១៥ដុល្លារ/តោន ស្មើនឹង
៨,៧៦%ធៀបនឹងខែមុន និងបានកើនឡើង១២៥ដុល្លារ/តោនស្មើនឹង១០%ធៀបរយៈពេលដូចគ្នាឆ្នាំមុន។ តម្លៃលក់កៅស៊ូ
មធ្យមគិតដល់ខែនេះថ្ងៃ១ ៣១១ដុល្លារ/តោន បានថយចុះចំនួន១៥ដុល្លារ/តោនស្មើនឹង១%ធៀបនឹងរយៈពេលដូចគ្នាឆ្នាំមុន។

៥-តម្លៃប្រមូលទិញជ័រកៅស៊ូគ្រួសារនៅចម្ការ គឺទឹកជ័រ (DRC 100%) ថ្លៃ៤ ៤៥០-៥ ១៥០រ/គ.ក្រ(បាន
កើនឡើងចំនួន២០៧រ/គ.ក្រ ធៀបនឹងខែមុន) និងជ័រកក (DRC 50%) ថ្លៃ២ ១២៥-២ ៥៥០រ/គ.ក្រ បានកើនឡើង
ចំនួន៨៦រ/គ.ក្រ ធៀបនឹងខែមុន) អាស្រ័យតាមតំបន់។

៦-ទិសដៅបន្ត៖ ខិតខំអនុវត្តទិសដៅការងារដែលបានគ្រោងទុកឲ្យបានសម្រេចលទ្ធផលល្អ។
អាស្រ័យដូចបានជម្រាបជូនខាងលើ ខ្ញុំបាទសូម **ឯកឧត្តមរដ្ឋមន្ត្រី** មេត្តាទទួលជ្រាបជាបាយការណ៍
ដោយក្តីអនុគ្រោះ។

សូម **ឯកឧត្តមរដ្ឋមន្ត្រី** មេត្តាទទួលនូវការគោរពដ៏ជ្រាលជ្រៅអំពីខ្ញុំបាទ។

- ចម្លងជូន៖
- ឯកឧត្តមរដ្ឋលេខាធិការទទួលបន្ទុក
- ឯកឧត្តមអនុរដ្ឋលេខាធិការទទួលបន្ទុក
- ដើម្បីជូនជ្រាប
- នាយកដ្ឋានកិច្ចការរដ្ឋបាល កសក.
- នាយកដ្ឋានផែនការ និងស្ថិតិ កសក.
- នាយកដ្ឋានផ្សព្វផ្សាយកសិកម្ម រុក្ខាប្រមាញ់ និងនេសាទ
- គ្រប់ចម្ការកៅស៊ូកសិខស្យាហកម្ម
- ដើម្បីជ្រាប
- ឯកសារ

ប្រតិភូរាជរដ្ឋាភិបាលកម្ពុជា ទទួលបន្ទុកជា
អគ្គនាយក និងអគ្គនាយកដ្ឋានកៅស៊ូ
ប៊ុន សុដា



ព្រះរាជាណាចក្រកម្ពុជា
ជាតិ សាសនា ព្រះមហាក្សត្រ



ក្រសួងកសិកម្ម រុក្ខាប្រមាញ់ និងនេសាទ

អគ្គនាយកដ្ឋានកៅស៊ូ



របាយការណ៍សរុប

ស្តីពី

ស្ថានភាពការងាររបស់អគ្គនាយកដ្ឋានកៅស៊ូ ប្រចាំខែតុលា ឆ្នាំ២០២០
និងទិសដៅអនុវត្តបន្ត

១. សេចក្តីផ្តើម

ក្នុងឆ្នាំ២០២០ នេះអគ្គនាយកដ្ឋានកៅស៊ូបានអនុវត្តការងារចម្បងៗ ក្នុងស្មារតីទទួលខុសត្រូវខ្ពស់ ទាំងការងារចរន្ត ការងារអនុវត្តគម្រោងថវិកាតាមកម្មវិធី ការងារដាំដុះ ថែទាំកូនកៅស៊ូថ្មី ការងារអាជីវកម្ម ផលិតកម្ម និងធុរកិច្ច ទាំងកៅស៊ូគ្រួសារនិងកៅស៊ូកសិឧស្សាហកម្ម និងការងារផ្សេងៗទៀតបានដំណើរការជាធម្មតា។ ជាលទ្ធផលការងារសំខាន់ៗដែលអគ្គនាយកដ្ឋានកៅស៊ូសម្រេចបានក្នុងខែតុលាឆ្នាំ២០២០ មានខ្លឹមសារលម្អិតជូនដូចខាងក្រោម៖

២. លទ្ធផលការងារសម្រេចបាន

២.១ ការងារអាជីវកម្ម ផលិតកម្ម និងធុរកិច្ចកៅស៊ូ

២.១.១ ផ្ទៃដីកៅស៊ូ

ផ្ទៃដីកៅស៊ូសរុបមានចំនួន៤០២ ៣១៣ហិកតា ដែលក្នុងនោះ៖ ផ្ទៃដីចៀរជ័រមានចំនួន២៩០ ០០៧ហិកតា ស្មើនឹង៧២% និងផ្ទៃដីថែទាំមានចំនួន១១២ ៣០៦ហិកតា ស្មើនឹង២៨%។

២.១.២ ផលិតកម្ម

- ផលិតផលជ័រកៅស៊ូសម្រេចបានប្រចាំខែតុលា ឆ្នាំ២០២០ មានចំនួន៣៤ ៩៣៩តោន បានកើនឡើងចំនួន ៤ ៦៥៩តោនស្មើនឹង១៥%ធៀបនឹងខែមុន និងបានកើនឡើងចំនួន៦ ៦០៣តោនស្មើនឹង២៣%ធៀបរយៈពេលដូចគ្នាក្នុងឆ្នាំមុន។

- ផលិតផលជ័រកៅស៊ូសរុបគិតមកដល់ខែតុលា ឆ្នាំ២០២០សម្រេចបានចំនួន២៤៧ ៧១៥តោន បានកើនឡើងចំនួន៤៤ ០៩៨តោន ស្មើនឹង២២% ធៀបនឹងរយៈពេលដូចគ្នាឆ្នាំមុន។

២.១.៣ ធុរកិច្ចកៅស៊ូ

- បរិមាណបញ្ចេញលក់ជ័រកៅស៊ូសម្រេចបានក្នុងខែតុលា ឆ្នាំ២០២០ មានចំនួន៣៣ ០៤៣តោន បានកើនឡើងចំនួន២ ៨៦៧តោន ស្មើនឹង៩,៥%ធៀបនឹងខែមុន និងបានកើនឡើងចំនួន៦ ០៧១តោនស្មើនឹង២៣%ធៀបរយៈពេលដូចគ្នាឆ្នាំមុន។

- បរិមាណបញ្ចេញលក់ជ័រកៅស៊ូសរុបគិតមកដល់ខែតុលាឆ្នាំ២០២០សម្រេចបានចំនួន២៤២ ៩២២តោន បានកើនឡើងចំនួន៤២ ៧៣៤តោន ស្មើនឹង២១%ធៀបនឹងរយៈពេលដូចគ្នាឆ្នាំមុន។

- តម្លៃលក់មធ្យមជីវកៅស៊ូក្នុងខែតុលា ឆ្នាំ២០២០ មានចំនួន១ ៤៣៣ដុល្លារ/តោន បានកើនឡើងចំនួន១១៥ដុល្លារ/តោន ស្មើនឹង៨,៧៦%ធៀបនឹងខែមុន និងបានកើនឡើងចំនួន១២៩ដុល្លារ/តោនស្មើនឹង១០%ធៀបរយៈពេលដូចគ្នាឆ្នាំមុន។

- តម្លៃលក់ជីវកៅស៊ូគិតជាមធ្យមមកដល់ខែតុលា ឆ្នាំ២០២០ ថ្លៃលក់មធ្យមគឺ១ ៣១១ដុល្លារ/តោន បានថយចុះ ចំនួន១៩ដុល្លារ/តោន ស្មើនឹង១% ធៀបនឹងរយៈពេលដូចគ្នាឆ្នាំមុន។

- តម្លៃប្រមូលទិញជីវកៅស៊ូគ្រួសារនៅចម្ការ គឺទឹកជ័រ (DRC 100%) ថ្លៃ៤ ៤៥០-៥ ១៥០រ/គ.ក្រ(បានកើន ឡើងចំនួន២០៧រ/គ.ក្រ ធៀបនឹងខែមុន) និងជីវកក (DRC 50%) ថ្លៃ២ ១២៥-២ ៥៥០រ/គ.ក្រ (បានកើនឡើង ចំនួន៨៦រ/គ.ក្រ ធៀបនឹងខែមុន) អាស្រ័យតាមតំបន់។

២.២. ការងារចរន្ត និងការអនុវត្តគម្រោងសកម្មភាពថវិកាតាមកម្មវិធី

២.២.១. ការងារចរន្ត

- បើកវគ្គបណ្តុះបណ្តាលសមត្ថភាពជំនាញដល់មន្ត្រីរាជការ ក្រោមប្រធានបទ “ការគ្រប់គ្រងមន្ត្រីរាជការ” ដល់មន្ត្រីរាជការ នៃអគ្គនាយកដ្ឋានកៅស៊ូ
- ប្រជុំសេចក្តីព្រាងប្រកាសស្តីពីនីតិវិធីនៃការស្នើសុំបង្កើតរោងចក្រសិប្បកម្មកែច្នៃកៅស៊ូ និងឈើកៅស៊ូ
- ពិនិត្យលទ្ធផលបឋមនៃការស្រាវជ្រាវស្តីពី ការអភិវឌ្ឍកៅស៊ូគ្រួសារនៅប្រទេសកម្ពុជាក្រោយពីការធ្លាក់ តម្លៃនៅឆ្នាំ២០១២ របស់ក្រុមការងារស្រាវជ្រាវឯករាជ្យ នៃសកលវិទ្យាល័យលីយ៉េហ្សឺ(Liege University) ប្រទេសបែលហ្សិក និងសកលវិទ្យាល័យភូមិន្ទកសិកម្មដែលបានចុះសិក្សាស្រាវជ្រាវលើដំណាំកៅស៊ូ គ្រួសារនៅខេត្តកំពង់ចាម ក្រចេះ និងរតនគិរី ក្រោមអធិបតីភាពលោក ហ៊ឹម អូន អគ្គនាយករង នៃអគ្គ នាយកដ្ឋានកៅស៊ូ
- ចុះតាមដាន និងវាយតម្លៃការអនុវត្តកម្មវិធីវិនិយោគសម្បទានដីសេដ្ឋកិច្ចលើដំណាំកៅស៊ូ នៅខេត្ត មណ្ឌលគិរី
- ចុះបើកមហាសន្និបាតកំណើតដំបូងរបស់សហគមន៍កសិកម្មកៅស៊ូគ្រួសារ នៅស្រុកអូរយ៉ាដាវ ខេត្ត រតនគិរី
- ចុះបើកសិក្ខាសាលាផ្ទេរបច្ចេកវិទ្យាដំណាំកៅស៊ូដល់មន្ត្រីបង្គោល នៅខេត្តមណ្ឌលគិរី
- ចូលរួមពិនិត្យ និងកែសម្រួលលើសកម្មភាពរបស់នាយកដ្ឋានកៅស៊ូជាមួយអង្គការ WWF រួមមាន៖ (១)ការបណ្តុះបណ្តាលនិងការកសាងសមត្ថភាពសហគមន៍កៅស៊ូគ្រួសារ(Training and Agriculture Cooperativ capacity building) (២)សិក្សាលក្ខណៈសម្បត្តិនៃការធ្វើផែនទីចម្ការកៅស៊ូ (Profile and mapping) (៣)ចម្ការបង្ហាញ (Demo) (៤) ការបោះពុម្ពផ្សាយឯកសារ(Document publishing)
- ចុះតាមដាន និងវាយតម្លៃការអនុវត្តកម្មវិធីវិនិយោគសម្បទានដីសេដ្ឋកិច្ចលើដំណាំកៅស៊ូ នៅខេត្ត មណ្ឌលគិរី
- ចុះតាមដានការអនុវត្តថវិកាកម្មវិធី លើសកម្មភាពចងក្រងសហគមន៍កសិកម្មកៅស៊ូគ្រួសារ នៅខេត្ត រតនគិរី និងសកម្មភាពសិក្ខាសាលាផ្ទេរបច្ចេកវិទ្យាដំណាំកៅស៊ូដល់មន្ត្រីបង្គោល នៅនាយកដ្ឋាន អភិវឌ្ឍន៍កៅស៊ូរបស់នាយកដ្ឋានរដ្ឋបាល និងនីតិកម្ម
- បានបញ្ចប់ការរៀបចំDirectory នៃអនុវិស័យកៅស៊ូនៅកម្ពុជា
- បានចុះប្រមូលទិន្នន័យបន្ថែមសម្រាប់ធ្វើបច្ចុប្បន្នភាពថ្លៃដើមផលិតកម្មកៅស៊ូ និងសិក្សាអំពីការទិញលក់ កៅស៊ូនៅខេត្តក្រចេះ និងខេត្តត្បូងឃ្មុំ
- ប្រជុំពិនិត្យវឌ្ឍនភាពនិងប្រមូលធាតុចូលពីនាយកដ្ឋានជំនាញ សម្រាប់ដាក់បញ្ចូលនៅក្នុង Website របស់អគ្គនាយកដ្ឋានកៅស៊ូ

២.២.២. ការចំណាយថវិកាតាមគម្រោងកម្មវិធី

ការចំណាយថវិកាក្នុងខែតុលា ឆ្នាំ២០២០ មានចំនួន៦០ ៤៩០ ៣០០រៀល។ គិតរហូតដល់ខែតុលានេះ ការចំណាយមានចំនួន៩៦៨ ៦៦៨ ៦១៨រៀល ស្មើនឹង៧៤,០៦ភាគរយ នៃផែនការក្រោយធ្វើវិចារណកម្មការចំណាយ ថវិកាទាំងពីរលើកមានចំនួន១ ៣០៧ ៩០០ ០០០រៀល។

២.២.៣. ការប្រមូលចំណូលថវិកា

ការប្រមូលចំណូលថ្លៃឈ្នួលដីអវិនិយោគចម្ការកៅស៊ូទាំង៧ ក្រុមហ៊ុនចម្ការកៅស៊ូឡាបានសៀក និងក្រុមហ៊ុននីហ័រណា អាហ័រណាកៅស៊ូក្នុងខែតុលា មិនមានចំណូលទេ។ គិតរហូតមកដល់ខែតុលានេះ អនុវត្តបានចំនួន៧៦៥ ៤៤៨ ៨២៧រៀល ស្មើនឹង៤៨,៨៨ ភាគរយ នៃផែនការ។

៣. ទិសដៅបន្ត

- បន្តរៀបចំលិខិតបទដ្ឋានគតិយុត្តពាក់ព័ន្ធវិស័យកៅស៊ូ
- បន្តចុះសម្របសម្រួលជំនួបប្រជុំរវាងក្រុមការងារអគ្គនាយកដ្ឋានកៅស៊ូ អង្គការ OXFAM និងក្រុមហ៊ុនកៅស៊ូកសិឧស្សាហកម្ម(កំពង់ធំ សៀមរាប ព្រះវិហារ និងឧត្តរមានជ័យ)
- បន្តសហការជាមួយអង្គការ WWF រៀបចំផែនទី(Mapping) ចម្ការកៅស៊ូក្នុងសហគមន៍កសិកម្មកៅស៊ូគ្រួសារពេជ្រាជា រៀបចំLeaflates រៀបចំDemo រៀបចំVeddeo បច្ចេកទេស
- បន្តអនុវត្តគម្រោងផែនការសកម្មភាពថវិកាកម្មវិធីឆ្នាំ២០២០
- បន្តរៀបចំគម្រោងផែនការសកម្មភាពថវិកាកម្មវិធីឆ្នាំ២០២១
- បន្តខិតខំផ្សព្វផ្សាយតម្លៃជ័រកៅស៊ូធម្មជាតិ នៅលើទីផ្សារក្នុងស្រុកនិងអន្តរជាតិតាមបណ្តាញសង្គម(ហ្វេសប៊ុក)ឲ្យបានដល់កសិករកៅស៊ូគ្រួសារ និងប្រតិបត្តិករកៅស៊ូ
- បន្តសិក្សាស្រាវជ្រាវផ្សព្វផ្សាយព័ត៌មានអំពីការផ្គត់ផ្គង់ តម្រូវការ ការប្រើប្រាស់កៅស៊ូធម្មជាតិ និងនិន្នាការតម្លៃកៅស៊ូលើទីផ្សារក្នុងនិងក្រៅប្រទេស
- បន្តខិតខំធ្វើទំនាក់ទំនងកិច្ចសហប្រតិបត្តិការជាមួយដៃគូអភិវឌ្ឍ ទីភ្នាក់ងារកៅស៊ូ និងអង្គការកៅស៊ូអន្តរជាតិនានា ក្នុងក្របខ័ណ្ឌការងារស្រាវជ្រាវ និងអភិវឌ្ឍបច្ចេកវិទ្យា វិទ្យាសាស្ត្រ
- បន្តតាមដានលើវឌ្ឍនភាព នៃកិច្ចសហប្រតិបត្តិការជាមួយបណ្តាប្រទេសជាដៃគូ
- អនុវត្តការកិច្ចផ្សេងៗទៀត ដែលថ្នាក់ដឹកនាំអគ្គនាយកដ្ឋានកៅស៊ូបានប្រគល់អោយ។

បានឃើញនិងឯកភាព

**៧.ប្រតិភូរាជរដ្ឋាភិបាលកម្ពុជា ទទួលបន្ទុកជា
អគ្គនាយក នៃអគ្គនាយកដ្ឋានកៅស៊ូ
អគ្គនាយករង**



[Handwritten signature in blue ink]

ចាន់ វឌ្ឍនា

ថ្ងៃ ០១ ៨ ២០២០ ខែ ០៨ ឆ្នាំជូត ទោស័ក ព.ស.២៥៦៤
រាជធានីភ្នំពេញ ថ្ងៃទី ០៣ ខែ ០៨ ឆ្នាំ២០២០
ប្រធាននាយកដ្ឋានរដ្ឋបាល និងនីតិកម្ម

[Handwritten signature in blue ink]

យូន ផល្លា

អគ្គនាយកដ្ឋានកៅស៊ូ
នាយកដ្ឋានរដ្ឋបាល និងនីតិកម្ម

ព្រះរាជាណាចក្រកម្ពុជា
ជាតិ សាសនា ព្រះមហាក្សត្រ

ស្ថានភាពផលិតកម្មកៅស៊ូប្រចាំខែតុលា ឆ្នាំ២០២០

តារាងទី១

លរ	បន្តកៅស៊ូ	ថ្ងៃដំបូង (ហិកតា)			ឆ្នាំ២០១៩				សន្និធិដើមឆ្នាំ	ឆ្នាំ២០២០				ប្រៀបធៀប												សន្និធិ		
		ផ្ទៃដី	ផែនដី	សរុប	ផលិតផល (តោន)		បញ្ចេញលក់ (តោន)			ផលិតផល (តោន)		បញ្ចេញលក់ (តោន)		ខែតុលា				រយៈពេលដូចគ្នាមុន										
					ខែនេះ	ដល់ខែនេះ	ខែនេះ	ដល់ខែនេះ		ខែនេះ	ដល់ខែនេះ	ខែនេះ	ដល់ខែនេះ	ផលិតផល		បញ្ចេញលក់		ខែនេះ		ដល់ខែនេះ		ខែនេះ		ដល់ខែនេះ				
														ហិកតា	%	តោន	%	តោន	%	តោន	%	តោន	%	តោន	%		តោន	%
I. កៅស៊ូកសិទ្ធសព្វហេតុ																												
ក បន្តកៅស៊ូកសិទ្ធសព្វហេតុ																												
1	វិទ្យាស្ថានស្រាវជ្រាវកៅស៊ូកម្ពុជា	520	100	620	40	345		200	158	64	355	50	113	-182	-23	16	33	2	3	25	62	10	3	50	100	-87	-43	399
2	ក្រុមហ៊ុនសុភក្តិភីម៉ា ម៉ិនវេសមេន ក្រុប	11.287	2.048	13.335	1.641	12.178	1.375	12.588	1.093	1.446	13.175	1.089	13.240	-1.214	-8	43	3	-467	-30	-195	-12	997	8	-286	-21	652	5	1.028
3	ក្រុមហ៊ុនចម្ការកៅស៊ូតាប៉ាវ	1.118	1.247	2.365	173	1.270	126	1.281	21	166	1.084	126	1.029	341	17	29	22	21	20	-8	-4	-186	-15	0	0	-252	-20	76
4	ក្រុមហ៊ុនចម្ការកៅស៊ូមេម៉ា ឌូអិលធីឌី	6.103	1.912	8.015	516	3.381	472	3.536	618	451	3.831	502	3.882	-42	-1	1	0	-21	-4	-65	-13	450	13	30	6	346	10	567
5	ក្រុមហ៊ុនស្ទិហ្វ ភីប៊ី លីមីតធីត(ភនធីធី)	306	2.418	2.724	67	235	68	233	47	49	340	42	353	0	0	0	0	-18	-30	-19	-28	106	45	-26	-39	120	51	34
6	ក្រុមហ៊ុនស្ទិហ្វ វិសេសស៍ លីមីតធីត(ស្វយ)	3.859	548	4.406	597	3.206	568	3.551	1.911	365	3.173	660	4.067	156	4	49	16	-152	-19	-232	-39	-33	-1	92	16	516	15	1.017
7	ក្រុមហ៊ុនឡង់ស្រង់អ៊ិនធើណេស៊ិនណាល	3.908	278	4.186	504	2.586	315	3.152	706	150	2.305	-	2.456	0	0	-228	-60	-210	0	-354	-70	-281	-11	-315	0	-696	-22	555
8	ក្រុមហ៊ុនភាន់ម៉ាឌី ក្រុប(ចម្ការអណ្តូង)	3.312	1.570	4.882	171	1.420	70	1.177	613	104	1.254	170	1.258	0	0	3	3	170	100	-67	-39	-166	-12	100	141	81	7	608
9	ក្រុមហ៊ុនភាន់ម៉ាឌី ក្រុប(ពាមបាំង+រោសហែក)	1.918	1.119	3.037	120	974		734	380	81	739	105	724	0	0	-7	-8	105	100	-40	-33	-236	-24	105	100	-10	-1	395
10	ក្រុមហ៊ុនក្រុក(មេមបុន) ឌូអិលធីឌី	4.639	159	4.798	607	4.923	777	5.535	550	564	4.360	-	3.599	542	13	52	10	-462	0	-43	-7	-563	-11	-777	0	-1.936	-35	1.311
សរុប ក		36.970	11.399	48.369	4.435	30.517	3.772	31.988	6.097	3.439	30.615	2.743	30.722	-399	-1	-41	-1	-1.033	-27	-997	-22	98	0	-1.029	-27	-1.266	-4	5.990
ខ បន្តកៅស៊ូសម្បទានដីសេដ្ឋកិច្ច		104.999	87.443	192.442	9.700	70.300	9.300	67.300	3.653	12.000	89.700	11.000	87.600	0	0	700	6	-200	-2	2300	24	19.400	28	1.700	18	20.300	30	5.753
សរុប-ក-ខ		141.969	98.842	240.811	14.135	100.817	13.072	99.288	9.750	15.439	120.315	13.743	118.322	-399	0	659	4	-1.233	-8	1303	9	19.498	19	671	5	19.034	19	11.743
II. កៅស៊ូគ្រួសារ		148.044	13.059	161.103	14.200	102.800	13.900	100.900	7.076	19.500	127.400	19.300	124.600	0	0	4.000	26	4.100	27	5300	37	24.600	24	5.400	39	23.700	23	9.876
សរុបរួម II		290.013	111.901	401.914	28.335	203.617	26.972	200.188	16.826	34.939	247.715	33.043	242.922	-399	0	4.659	15	2.867	9,5	6603	23	44.098	22	6.071	23	42.734	21	21.619

បញ្ជាក់:

- (១) ផ្ទៃដីសរុបមានចំនួន ៤០១ ៩១៤ ហិកតា (ផ្ទៃដីរៀបរយ ២៩០ ០១៣ ហិកតា ថែទាំ ១១១ ៩០១ហិកតា) ។
- (២) ផលិតផលសរុបមានចំនួន៣៤ ៩៣៩ តោន បានកើនឡើងចំនួន៤ ៦៥៩ តោន (១៥%) ធៀបនឹងខែមុននិងបានកើនឡើងចំនួន៦ ៦០៣តោន(២៣%)ធៀបរយៈពេលដូចគ្នាក្នុងឆ្នាំ២០១៩។
- (៣) របៀបចម្ការដល់ខែតុលា ឆ្នាំ២០២០ ផលិតផលសរុប២៤៧ ៧១៥តោន បានកើនឡើងចំនួន៤៤ ០៩៤តោន (២២%)ធៀបនឹងរយៈពេលដូចគ្នាក្នុងឆ្នាំ២០១៩។
- (៤) ការបញ្ចេញលក់សរុបមានចំនួន៣៣ ០៤៣តោន បានកើនឡើងចំនួន២ ៨៦៧តោន (៩.៥%)ធៀបនឹងខែមុននិងបានកើនឡើងចំនួន៦ ០៧១តោន(២៣%)រយៈពេលដូចគ្នាក្នុងឆ្នាំ២០១៩។
- (៥) របៀបចម្ការដល់ខែតុលា ឆ្នាំ២០២០ ការបញ្ចេញលក់សរុប ២៤២ ៩២២តោន បានកើនឡើងចំនួន៤២ ៧៣៤ តោន (២១%) ធៀបនឹងរយៈពេលដូចគ្នាក្នុងឆ្នាំ២០១៩។
- (៦)សន្និធិចុងគ្រាមានចំនួន២១ ៦១៩តោន

ប្រតិភូរាជរដ្ឋាភិបាលកម្ពុជា ឧទ្ធរណ៍បន្តកៅស៊ូ
អគ្គនាយក នៃអគ្គនាយកដ្ឋានកៅស៊ូ
អគ្គនាយករង

បាណ់ វឌ្ឍនា

បានពិនិត្យត្រឹមត្រូវ
ប្រធាននាយកដ្ឋានរដ្ឋបាល និងនីតិកម្ម

ប៊ុន ធីន្ទា

ថ្ងៃទី ២១ ខែ តុលា ឆ្នាំ ២០២០
រាជធានីភ្នំពេញ, ថ្ងៃទី ២៣ ខែ តុលា ឆ្នាំ ២០២០
អ្នកធ្វើតារាង

ហ៊ុន ត្រីភីន



អគ្គនាយកដ្ឋានកៅស៊ូ
នាយកដ្ឋានទីផ្សារ និងសហប្រតិបត្តិការអន្តរជាតិ

ព្រះរាជាណាចក្រកម្ពុជា
ជាតិ សាសនា ព្រះមហាក្សត្រ

ថ្លៃប្រមូលទិញដំកៅស៊ូពិភពលោកកៅស៊ូគ្រួសារ
ខែតុលា ឆ្នាំ២០២០


ល.រ	ខេត្ត	សណ្ឋាត្រទី ១						សណ្ឋាត្រទី ២						សណ្ឋាត្រទី ៣						សណ្ឋាត្រទី ៤						ថ្លៃប្រមូលទិញ	
		ទឹកដី			ដំកក			ទឹកដី			ដំកក			ទឹកដី			ដំកក			ទឹកដី			ដំកក			ទឹកដី	ដំកក
		វ/គ.ក្រ	US\$/គ.ក្រ	រៀបសប្បាតមុន (វ/គ.ក្រ)	វ/គ.ក្រ	US\$/គ.ក្រ	រៀបសប្បាតមុន (វ/គ.ក្រ)	វ/គ.ក្រ	US\$/គ.ក្រ	រៀបសប្បាតមុន (វ/គ.ក្រ)	វ/គ.ក្រ	US\$/គ.ក្រ	រៀបសប្បាតមុន (វ/គ.ក្រ)	វ/គ.ក្រ	US\$/គ.ក្រ	រៀបសប្បាតមុន (វ/គ.ក្រ)	វ/គ.ក្រ	US\$/គ.ក្រ	រៀបសប្បាតមុន (វ/គ.ក្រ)	វ/គ.ក្រ	US\$/គ.ក្រ	រៀបសប្បាតមុន (វ/គ.ក្រ)	វ/គ.ក្រ	US\$/គ.ក្រ	រៀបសប្បាតមុន (វ/គ.ក្រ)	វ/គ.ក្រ	វ/គ.ក្រ
១	កំពង់ចាម	4.600	1,12	⇒ 0	2.300	0,56	⇒ 0	4.800	1,17	↑ 200	2.300	0,56	⇒ 0	4.800	1,18	⇒ 0	2.300	0,56	⇒ 0	4.800	1,18	⇒ 0	2.300	0,57	⇒ 0	4.750	2300
២	កម្ពុជឃុំ	4.700	1,14	⇒ 0	2.000	0,49	⇒ 0	4.800	1,17	↑ 100	2.100	0,51	↑ 100	5.000	1,23	↑ 200	2.100	0,51	⇒ 0	5.600	1,38	↑ 600	2.300	0,57	↑ 200	5.025	2125
៣	កំពង់ធំ	4.600	1,12	⇒ 0	2.100	0,51	⇒ 0	4.600	1,12	⇒ 0	2.100	0,51	⇒ 0	4.800	1,18	↑ 200	2.300	0,56	↑ 200	4.800	1,18	⇒ 0	2.300	0,57	⇒ 0	4.700	2200
៤	កែវ	4.400	1,07	⇒ 0	2.400	0,58	⇒ 0	4.400	1,07	⇒ 0	2.400	0,59	⇒ 0	4.400	1,08	⇒ 0	2.400	0,59	⇒ 0	4.600	1,13	↑ 200	2.600	0,64	↑ 200	4.450	2450
៥	ក្រចេះ	5.000	1,22	⇒ 0	2.500	0,61	⇒ 0	5.000	1,22	⇒ 0	2.500	0,61	⇒ 0	5.000	1,23	⇒ 0	2.500	0,61	⇒ 0	5.600	1,38	↑ 600	2.700	0,67	↑ 200	5.150	2550
៦	បន្ទាយមានជ័យ				2.500	0,61	⇒ 0				2.500	0,61	⇒ 0				2.500	0,61	⇒ 0				2.700	0,67	↑ 200		2550
កន្លែងប្រមូលទិញ		4.660	1,14	⇒ 0	2.300	0,56	⇒ 0	4.720	1,15	↑ 60	2.317	0,57	↑ 17	4.800	1,18	↑ 80	2.350	0,58	↑ 33	5.080	1,25	↑ 280	2.483	0,61	↑ 133	4.815	2.363
មធ្យមស្របគ្នា		4.105						4.100						4.080						4.060							


ក្នុងខែតុលា ឆ្នាំ២០២០ ថ្លៃប្រមូលទិញដំកៅស៊ូគ្រួសារនៅមាត់ចម្ការ គឺទឹកដី ថ្លៃ៤៤៥០-៥១៥០/គ.ក្រ (កើនឡើងចំនួន២០៧/គ.ក្រ រៀបខែមុន) និងដំកក ថ្លៃ២១២៥-២៥៥០/គ.ក្រ (កើនឡើងចំនួន៤៦/គ.ក្រ រៀបខែមុន) អាស្រ័យតាមតំបន់។
បញ្ជាក់៖

ប្រភព: ព្រឹត្តិប្រមូលទិញតាមតំបន់
ទឹកដី: ពិភពលោក (DRC)
ដំកក: DRC ≈ 50%

បានឃើញ និងឯកភាព
សម្រាប់ការប្រកាសលក្ខណៈទូទៅ
អគ្គនាយក នៃអគ្គនាយកដ្ឋានកៅស៊ូ
អគ្គនាយក

ឃុន កក្កដា

បានពិនិត្យត្រឹមត្រូវ
ប្រធាននាយកដ្ឋានទីផ្សារនិងសហប្រតិបត្តិការអន្តរជាតិ

ហ៊ិន-សាវណ

ថ្ងៃ ចន្ទ ទី ១៤ ខែ វិច្ឆិកា ឆ្នាំ ពិសាខ ព.ស ២៥៦៤
រាជធានីភ្នំពេញ, ថ្ងៃទី ២៣ ខែ វិច្ឆិកា ឆ្នាំ២០២០
អ្នកធ្វើតារាង


តារាងស្ថានភាពអ្នកវិនិយោគដល់កៅស៊ូស្តុកប្រចាំខែតុលា ឆ្នាំ២០២០

តារាងទី២


ល.រ	ចម្ការកៅស៊ូ	តុលា ២០១៩						តុលា ២០២០						ធៀបខែមុន				ធៀបមធ្យម១២ខែចុងក្រោយ							
		បរិមាណ(តោន)		ទឹកប្រាក់(\$)		ថ្លៃមធ្យម(\$/តោន)		បរិមាណ(តោន)		ទឹកប្រាក់(\$)		ថ្លៃមធ្យម(\$/តោន)		ចំណែក		ចំណែក		ចំណែក		ចំណែក					
		ខែនេះ	ដល់ខែនេះ	ខែនេះ	ដល់ខែនេះ	ខែនេះ	ដល់ខែនេះ	ខែនេះ	ដល់ខែនេះ	ខែនេះ	ដល់ខែនេះ	ខែនេះ	ដល់ខែនេះ	តោន	%	\$/តោន	%	តោន	%	តោន	%	\$/តោន	%		
I. ចម្ការកៅស៊ូកសិ-ឧស្សាហកម្ម																									
ក	កៅស៊ូកសិ-ឧស្សាហកម្ម																								
1	វិទ្យាស្ថានស្រាវជ្រាវកៅស៊ូកម្ពុជា		200		251.500	0	1.258	50	113	60.000	132.414	1.200	1.167	2	3,17	5	0,41	50	100	-87	-43	1.200	100	-90	-7
2	ក្រុមហ៊ុនសុភក្តិភីកា អ៊ិនវេសមេន ក្រុប	1.375	12.588	1.810.933	16.963.062	1.317	1.348	1.089	13.240	1.625.648	17.142.981	1.493	1.295	-467	-30,04	182	13,88	-286	-21	652	5	176	13	-53	-4
3	ក្រុមហ៊ុនចម្ការកៅស៊ូតាបាវ	126	1.281	159.600	1.652.880	1.267	1.290	126	1.029	164.220	1.275.699	1.303	1.240	21	20,00	85	7,01	0	0	-252	-20	37	3	-51	-4
4	ក្រុមហ៊ុនចម្ការកៅស៊ូមេមត់ ខូអិលធីឌី	472	3.536	651.359	4.905.650	1.380	1.388	502	3.882	762.552	5.373.844	1.520	1.384	-21	-4,01	190	14,26	30	6	346	10	140	10	-3	0
5	ក្រុមហ៊ុនស៊ីហ្វ ភីប៊ី លីមីតធីត(ភេនគីរី)	68	233	71.888	249.994	1.050	1.072	42	353	51.659	385.502	1.230	1.091	-18	-30,00	80	6,96	-26	-39	120	51	180	17	19	2
6	ក្រុមហ៊ុនស៊ីហ្វ វិសសស លីមីតធីត(ស្នួល)	568	3.551	744.340	4.616.970	1.310	1.300	660	4.067	870.600	5.216.568	1.319	1.283	-152	-18,70	32	2,50	92	16	516	15	9	1	-17	-1
7	ក្រុមហ៊ុនឡុងស្រែងអ៊ិនវេសមេនភីអិលស៊ីនណាល	315	3.152	401.100	4.171.665	1.273	1.323		2.456		3.336.604	0	1.359	-210	0,00	-1.350	0,00	-315	0	-696	-22	0	0	35	3
8	ក្រុមហ៊ុនអានម៉ាឌី គ្រុប(ចម្ការអណូង)	70	1.177	84.480	1.457.234	1.200	1.238	170	1.258	244.900	1.537.325	1.441	1.222	170	100,00	0	100,00	100	141	81	7	241	20	-16	-1
9	ក្រុមហ៊ុនអានម៉ាឌី គ្រុប(ពាមបាំង)		734		920.116	0	1.253	105	724	150.600	878.674	1.434	1.214	105	100,00	0	100,00	105	100	-10	-1	1.434	100	-39	-3
10	ក្រុមហ៊ុនក្រែក(ខេមបូឌា) ខូអិលធីឌី	777	5.535	993.720	7.263.810	1.279	1.312		3.599		4.638.810	0	1.289	-462	0,00	-1.418	0,00	-777	0	-1.936	-35	0	0	-23	-2
	សរុប ក	3.772	31.988	4.917.419	42.452.881	1.304	1.327	2.743	30.722	3.930.179	39.918.421	1.433	1.299	-1.033	-27,35	115	8,76	-1.029	-27	-1.266	-4	129	10	-28	-2
ខ	កៅស៊ូសម្បទានដីសេដ្ឋកិច្ច	9.300	67.300	12.123.989	89.526.732	1.304	1.330	11.000	87.600	15.759.456	114.772.418	1.433	1.310	-200	-1,79	115	8,76	1.700	18	20.300	30	129	10	-20	-2
	សរុប ក+ខ	13.072	99.288	17.041.408	131.979.613	1.304	1.329	13.743	118.322	19.689.635	154.690.839	1.433	1.307	-1.233	-8,23	115	8,76	671	5	19.034	19	129	10	-22	-2
	II. កៅស៊ូកសិករ	13.900	100.900	18.120.801	134.200.768	1.304	1.330	19.300	124.600	27.650.682	163.806.088	1.433	1.315	4.100	26,97	115	8,76	5.400	39	23.700	23	129	10	-15	-1
	សរុប ក+II	26.972	200.188	35.162.209	266.180.382	1.304	1.330	33.043	242.922	47.340.318	318.496.926	1.433	1.311	2.867	9,50	115	8,76	6.071	23	42.734	21	129	10	-19	-1

បញ្ជាក់:

- ក្នុងខែតុលា ឆ្នាំ២០២០ បរិមាណបញ្ជូនលក់សរុបមានចំនួន៣៣ ០៤៣តោន បានកើនឡើងចំនួន២ ៨៦៧តោន (+៩,៥០%) ធៀបនឹងខែមុន និងកើនឡើងចំនួន៦ ០៧១តោន (+២៣%) ធៀបនឹងរយៈពេលដូចគ្នាក្នុងឆ្នាំ២០១៩។
- ក្នុងខែតុលា ឆ្នាំ២០២០ ថ្លៃលក់មធ្យមគឺ ៤៣៣៧\$/តោន បានកើនឡើងចំនួន១១៥៥\$/តោន (+៤,៧៦%) ធៀបនឹងខែមុន និងបានកើនឡើងចំនួន១២៩៥\$/តោន (+១០%) ធៀបនឹងរយៈពេលដូចគ្នាក្នុងឆ្នាំ២០១៩។
- រហូតដល់ខែតុលា ឆ្នាំ២០២០ បរិមាណបញ្ជូនលក់សរុបមានចំនួន២៤២ ៩២២តោន បានកើនឡើងចំនួន៤២ ៧៣៤តោន (+២១%) ធៀបនឹងរយៈពេលដូចគ្នាឆ្នាំ២០១៩។
- រហូតដល់ខែតុលា ឆ្នាំ២០២០ ថ្លៃលក់មធ្យមគឺ ៣១១១\$/តោន បានថយចុះចំនួន១៩\$/តោន (-១%) ធៀបនឹងរយៈពេលដូចគ្នាឆ្នាំ២០១៩។

បានឃើញ និងឯកភាព
នាយកដ្ឋានទីផ្សារនិងសហប្រតិបត្តិការអន្តរជាតិ
អគ្គនាយក នៃអគ្គនាយកដ្ឋានកៅស៊ូ
អគ្គនាយករង

យូន កក្កដា

បានពិនិត្យត្រឹមត្រូវ
ប្រធាននាយកដ្ឋានទីផ្សារនិងសហប្រតិបត្តិការអន្តរជាតិ

ហិន-សាដន

ថ្ងៃ ច័ន្ទ ៧ ខែ វិច្ឆិកា ឆ្នាំ ២០២០ រោស័ក ព.ស ២៥៦៤
រាជធានីភ្នំពេញ, ថ្ងៃទី ២៣ ខែ វិច្ឆិកា ឆ្នាំ ២០២០
អ្នកធ្វើតារាង
