



ព្រះរាជាណាចក្រកម្ពុជា
ជាតិ សាសនា ព្រះមហាក្សត្រ

ក្រសួងកសិកម្ម រុក្ខាប្រមាញ់ និងនេសាទ
អគ្គនាយកដ្ឋានកៅស៊ូ

ថ្ងៃ ចន្ទ ១០ ខែ ០៧ ឆ្នាំ ២០២២ សំក ព.ស.២៥៦៤
រាជធានីភ្នំពេញ ថ្ងៃទី ១១ ខែ ០៧ ឆ្នាំ ២០២២

លេខ: ៣២៨ អក.ស

សូមគោរពជូន

ឯកឧត្តមរដ្ឋមន្ត្រីក្រសួងកសិកម្ម រុក្ខាប្រមាញ់ និងនេសាទ

កម្មវត្ថុ ៖ របាយការណ៍ស្តីពីស្ថានភាពការងារអគ្គនាយកដ្ឋានកៅស៊ូប្រចាំត្រីមាសទី១ ឆ្នាំ២០២២ និងទិសដៅអនុវត្តបន្ត។

ជូនភ្លាម ៖ -របាយការណ៍ស្ថានភាពការងារអគ្គនាយកដ្ឋានកៅស៊ូប្រចាំត្រីមាសទី១ ឆ្នាំ២០២២.....ចំនួន០១ច្បាប់
-តារាងស្ថានភាពផលិតកម្មកៅស៊ូ តារាងស្ថានភាពផលិតផលកៅស៊ូ និងតារាងផលិតផលឈើកៅស៊ូកែច្នៃ និងនាំចេញប្រចាំត្រីមាសទី១ ឆ្នាំ២០២២.....ចំនួន០៤ច្បាប់។

សេចក្តីដូចមានចែងក្នុងកម្មវត្ថុ និងជូនភ្ជាប់ខាងលើ ខ្ញុំបាទសូមជម្រាបជូន **ឯកឧត្តមរដ្ឋមន្ត្រី** មេត្តាទទួលប្រាប់អំពីលទ្ធផលការងារសម្រេចបានរបស់អគ្គនាយកដ្ឋានកៅស៊ូប្រចាំត្រីមាសទី១ ឆ្នាំ២០២២ និងទិសដៅអនុវត្តបន្តសម្រាប់ចុះក្នុងរបាយការណ៍របស់ក្រសួងក្នុងខែមេសា ដោយសង្ខេបដូចខាងក្រោម៖

១- ផ្ទៃដីកៅស៊ូ

- ផ្ទៃដីកៅស៊ូសរុបមានចំនួន ៤០៤ ០៤៤ហិកតា ក្នុងនោះ៖ ផ្ទៃដីចៀរជ័រមានចំនួន ៣១០ ១៩៣ហិកតា ស្មើនឹង៧៧% និងផ្ទៃដីថែទាំមានចំនួន ៩៣ ៨៥១ហិកតា ស្មើនឹង២៣%។

២- ផលិតកម្មជ័រកៅស៊ូ និងឈើកៅស៊ូ

- ផលិតផលជ័រកៅស៊ូក្នុងខែមីនា មានចំនួន១១ ៩១៤តោន បានចម្រុះចំនួន២ ៩៨១តោន ស្មើនឹង២០% ធៀបនឹងខែមុន និងបានចម្រុះចំនួន៥១៤តោនស្មើនឹង៤%ធៀបនឹងរយៈពេលដូចគ្នាឆ្នាំមុន
- ផលិតផលជ័រកៅស៊ូគិតត្រឹមត្រីមាសទី១ ឆ្នាំ២០២២ មានចំនួន៦០ ៩៤៨តោន បានកើនឡើងចំនួន ១ ១០៧តោន ស្មើនឹង២% ធៀបនឹងរយៈពេលដូចគ្នាឆ្នាំមុន
- ផលិតផលឈើកៅស៊ូសម្រេចបានក្នុងខែមីនា មានចំនួន៩៧៥ម^៣ មានការកើនឡើង៣៣ម^៣ ស្មើនឹង ៣,៥%ធៀបនឹងខែមុន
- ផលិតផលឈើកៅស៊ូគិតត្រឹមត្រីមាសទី១ ឆ្នាំ២០២២ សម្រេចបានចំនួន២ ៤០៣ម^៣។

៣- ការនាំចេញជ័រកៅស៊ូ និងឈើកៅស៊ូ

- បរិមាណបញ្ជូនជ័រកៅស៊ូក្នុងខែមីនា មានចំនួន១៣ ៣៣០តោន បានចម្រុះចំនួន ២ ៦៦០តោន ស្មើនឹង១៦.៦៣% ធៀបនឹងខែមុន និងបានចម្រុះចំនួន១ ៧៥៤ស្មើនឹង១១.៦%ធៀបនឹងរយៈពេលដូចគ្នានៃឆ្នាំមុន
- បរិមាណបញ្ជូនជ័រកៅស៊ូគិតត្រឹមត្រីមាសទី១ ឆ្នាំ២០២២ មានចំនួន៦១ ៨៣៩តោនបានកើនឡើងចំនួន៧៨៣តោន ស្មើនឹង១%ធៀបនឹងរយៈពេលដូចគ្នានៃឆ្នាំមុន
- បរិមាណបញ្ជូនឈើកៅស៊ូសម្រេចបានក្នុងខែមីនា មានចំនួន ៨៣៦ម^៣ មានការកើនឡើងចំនួន ២៨ម^៣ ស្មើនឹង៣,៤៧%ធៀបនឹងខែមុន
- បរិមាណបញ្ជូនឈើកៅស៊ូគិតត្រឹមត្រីមាសទី១ ឆ្នាំ២០២២ សម្រេចបានចំនួន២ ១៣០ម^៣។

៤- តម្លៃជ័រកៅស៊ូ និងឈើកៅស៊ូ

- តម្លៃលក់ជ័រកៅស៊ូមធ្យមក្នុងខែមីនា ថ្ងៃ១ ៦២៧ដុល្លារ/តោន បានកើនឡើងចំនួន៤៤ដុល្លារ/តោនស្មើនឹង២,៨១% ធៀបនឹងខែមុន និងបានថយចុះចំនួន១៥៨ដុល្លារ/តោនស្មើនឹង៩%ធៀបរយៈពេលដូចគ្នានៃឆ្នាំមុន

- តម្លៃលក់ជ័រកៅស៊ូមធ្យមគិតត្រឹមត្រីមាសទី១ ឆ្នាំ២០២១ ថ្ងៃ១ ៥៩៤ដុល្លារ/តោន បានថយចុះចំនួន៤២ដុល្លារ/តោន ស្មើនឹង៣% ធៀបនឹងរយៈពេលដូចគ្នានៃឆ្នាំមុន

- តម្លៃលក់ឈើកៅស៊ូមធ្យមក្នុងខែមីនា តម្លៃ២៧៦.០២ដុល្លារ/ម^៣

- តម្លៃជ័រកៅស៊ូគ្រួសារនៅនឹងចម្ការ គឺទឹកជ័រ (DRC ១០០%) និងជ័រកក (DRC ៥០%) មិនមានទេដោយសារកៅស៊ូតែត (សម្រាកចៀង)។

៥- ចំណូលពីការនាំចេញជ័រកៅស៊ូ និងឈើកៅស៊ូ

• ចំណូលសរុបប្រចាំខែមីនា មានចំនួន២១.៩១៦.០៦៦ដុល្លារ

- ចំណូលពីការនាំចេញជ័រកៅស៊ូក្នុងខែមីនា មានចំនួន២១.៦៨៥.៣១២ដុល្លារ

- ចំណូលពីការនាំចេញឈើកៅស៊ូក្នុងខែមីនា មានចំនួន ២៣០.៧៥៤ដុល្លារ។

• ចំណូលសរុបគិតត្រឹមត្រីមាសទី១ ឆ្នាំ២០២២ មានចំនួន ៩៩ ១៤៦ ៩៧០ដុល្លារ

- ចំណូលពីការនាំចេញជ័រកៅស៊ូគិតត្រឹមត្រីមាសទី១ ឆ្នាំ២០២២ មានចំនួន ៩៨.៥៦០.២៧០ដុល្លារ

- ចំណូលពីការនាំចេញឈើកៅស៊ូគិតត្រឹមត្រីមាសទី១ ឆ្នាំ២០២២ មានចំនួន ៥៨៦ ៧០០.០០ដុល្លារ។

៦- ទិសដៅបន្ត

- បន្តខិតខំអនុវត្តទិសដៅការងារដែលបានគ្រោងទុកឲ្យបានសម្រេចលទ្ធផលល្អ

- បន្តសហការជាមួយក្រុមហ៊ុនចម្ការកៅស៊ូអរិនិយោគរបស់រដ្ឋ ក្រុមហ៊ុនសម្បទានដីសេដ្ឋកិច្ចលើដំណាំកៅស៊ូ និងចម្ការកៅស៊ូគ្រួសារ ក្នុងការប្រមូលទិន្នន័យកៅស៊ូ ដើម្បីមានមូលដ្ឋានរាយការណ៍ច្បាស់លាស់ជូនក្រសួងកសិកម្ម រុក្ខាប្រមាញ់ និងនេសាទ

- បន្តសហការជាមួយអង្គការ សមាគមកៅស៊ូអន្តរជាតិនានា ដើម្បីទទួលបានព័ត៌មានស្តីពីស្ថិតិ និងនិន្នាការទីផ្សារកៅស៊ូ សម្រាប់ផ្សព្វផ្សាយជូនដល់ប្រតិបត្តិករកៅស៊ូក្នុងស្រុក។

អាស្រ័យដូចបានជម្រាបជូនខាងលើ ខ្ញុំបាទសូម **ឯកឧត្តមរដ្ឋមន្ត្រី** មេត្តាទទួលជ្រាបជារបាយការណ៍ដោយក្តីអនុគ្រោះ។

សូម **ឯកឧត្តមរដ្ឋមន្ត្រី** មេត្តាទទួលនូវការគោរពដ៏ជ្រាលជ្រៅអំពីខ្ញុំបាទ។

**ប្រតិភូរាជរដ្ឋាភិបាល ទទួលបន្ទុកជា
អគ្គនាយក នៃអគ្គនាយកដ្ឋានកៅស៊ូ**



ហ៊ុម គួន

បង្គាប់ជូន៖

- ឯកឧត្តមរដ្ឋលេខាធិការទទួលបន្ទុក
- ឯកឧត្តមអនុរដ្ឋលេខាធិការទទួលបន្ទុក
 * ដើម្បីជូនជ្រាប *
- នាយកដ្ឋានកិច្ចការរដ្ឋបាល កសក.
- នាយកដ្ឋានផែនការ និងស្ថិតិ កសក.
- នាយកដ្ឋានផ្សព្វផ្សាយកសិកម្ម រុក្ខាប្រមាញ់ និងនេសាទ
- គ្រប់ចម្ការកៅស៊ូកសិឧស្សាហកម្ម
 * ដើម្បីជ្រាប *
- ឯកសារ

**អគ្គនាយកដ្ឋានកៅស៊ូ
នាយកដ្ឋានផែនការ ហិរញ្ញវត្ថុ និងស្ថិតិ**

**ព្រះរាជាណាចក្រកម្ពុជា
ជាតិ សាសនា ព្រះមហាក្សត្រ**

ស្ថិតិស្តង់ដារលើកកម្ពុកៅស៊ូប្រចាំត្រីមាសទី១ ឆ្នាំ២០២២

តារាងទី១

ល.រ	បណ្តាញកៅស៊ូ	ត្រីមាស (ហិកតា)			ឆ្នាំ២០២១				សន្និធិដើមឆ្នាំ	ឆ្នាំ២០២២				ផ្ទៀងផ្ទាត់												សន្និធិ		
		ផ្ទៃដី	ផែនការ	សរុប	ផលិតផល (តោន)		បញ្ចេញផលិតផល (តោន)			ផលិតផល (តោន)	បញ្ចេញផលិតផល (តោន)	ខែមុន						គ្រឹះស្ថាន										
					ខែនេះ	ដល់ខែនេះ	ខែនេះ	ដល់ខែនេះ				ខែនេះ	ដល់ខែនេះ	ផលិតផល		បញ្ចេញផលិតផល		ផលិតផល			បញ្ចេញផលិតផល							
											តោន	%	តោន	%	តោន	%	តោន	%	តោន	%	តោន	%	តោន	%	តោន		%	
I. កៅស៊ូកសិដ្ឋានស្រូវប្រាំង																												
ក	បណ្តាញកៅស៊ូកសិដ្ឋានស្រូវប្រាំង																											
1	វិទ្យាស្ថានស្រាវជ្រាវកៅស៊ូកម្ពុជា	754	81	835	46	162	105	162	2	24	119	35	115	0	0	0	-1	-45	-56	-22	-47	-43	-26	-70	-67	-47	-29	6
2	ក្រុមហ៊ុនសុភក្តិភីម៉ា អ៊ិនវេសមេន ក្រុម	11,393	1,989	13,382	614	3,483	1,918	3,355	1,993	302	2,516	1,020	3,332	0	0	-226	-43	-104	-9	-312	-51	-967	-28	-898	-47	-23	-1	1,178
3	ក្រុមហ៊ុនចម្ការកៅស៊ូភាពាវ	1,261	1,102	2,363	-	270	-	420	82		226		210	0	0	-53	0	-210	0	0	0	-44	-16	0	0	-210	-50	98
4	ក្រុមហ៊ុនចម្ការកៅស៊ូមេម ឌូអិលធីឌី	5,820	2,650	8,470	22	811	441	843	754		539	413	695	0	0	-109	0	332	412	-22	0	-271	-33	-28	-6	-148	-18	598
5	ក្រុមហ៊ុនស៊ីហ្វ រ៉ាប់ប៊ី លីមីតធីត (រតនគីរី)	306	2,418	2,724	33	112	-	147	42	26	100		116	0	0	24	1301	-46	0	-7	-21	-12	-11	0	0	-31	-21	26
6	ក្រុមហ៊ុនស៊ីហ្វ វិសសស លីមីតធីត (ស្នួល)	4,174	158	4,333	-	607	-	1,870	886	6	507		794	0	0	6	100	-248	0	6	100	-99	-16	0	0	-1,075	-58	599
7	ក្រុមហ៊ុនឡុងស្រែងអ៊ិនវេសមេនស៊ីនធីត	2,945	172	3,117	-	306	-	610	492		190	100	600	0	0	0	0	-150	-60	0	0	-116	-38	100	100	-10	-2	82
8	ក្រុមហ៊ុនអានម៉ាឌី ក្រុម (ចម្ការអណ្តូង)	3,312	1,570	4,882	20	150	-	148	785	29	152		230	0	0	1	2	-130	0	9	44	2	1	0	0	82	55	707
9	ក្រុមហ៊ុនអានម៉ាឌី ក្រុម (ពាមបាំង+មាសហែក)	1,918	1,119	3,037	12	112	-	152	699	27	118		270	0	0	2	6	-120	0	15	128	5	5	0	0	118	78	547
10	ក្រុមហ៊ុនក្រែក (ខេមបូឌា) ឌូអិលធីឌី	4,176	622	4,798	82	829	1,420	2,050	1,373		480	462	777	0	0	-125	0	462	100	-82	0	-349	-42	-958	-67	-1,273	-62	1,076
	សរុប ក	36,062	11,882	47,944	829	6,841	3,884	9,756	7,109	414	4,948	2,030	7,139	0	0	-481	-54	-260	-11	-414	-50	-1,893	-28	-1,854	-48	-2,617	-27	4,918
ខ	បណ្តាញកៅស៊ូសម្បទានលើសេដ្ឋកិច្ច	120,881	71,521	192,402	5,400	24,600	5,200	23,800	14,483	5,800	28,200	5,700	27,600	0	0	-1,300	-18	-1,200	-17	400	7	3,600	15	500	10	3,800	16	15,083
	សរុប ខ+ក	156,944	83,403	240,346	6,229	31,441	9,084	33,556	21,592	6,214	33,148	7,730	34,739	0	0	-1,781	-22	-1,460	-16	-14	0	1,707	5	-1,354	-15	1,183	4	20,001
	II. កៅស៊ូកសិដ្ឋាន	153,250	10,448	163,698	6,200	28,400	6,000	27,500	9,600	5,700	27,800	5,600	27,100	0	0	-1,200	-17	-1,200	-18	-500	-8	-600	-2	-400	-7	-400	-1	10,300
	សរុប ខ+ក+II	310,193	93,851	404,044	12,429	59,841	15,084	61,056	31,192	11,914	60,948	13,330	61,839	0	0	-2,981	-20	-2,660	-16.63	-514	-4	1,107	2	-1,754	-11.6	783	1	30,301

- បញ្ជាក់៖**
- (១) ផ្ទៃដីសរុបមានចំនួន ៤០៤ ០៤៤ ហិកតា (ផ្ទៃដីរៀបរយ ៣១០ ១៩៣ ហិកតា ថែទាំ ៩៣ ៨៥១ ហិកតា) មិនមានការប្រែប្រួលទេ ។
 - (២) ផលិតផលសរុបមានចំនួន១១ ៩១៤ តោន បានថយចុះចំនួន២ ៩៥១ តោន (២០%) ធៀបនឹងខែមុន និងបានថយចុះចំនួន៥១៤តោន ស្មើនឹង (៤%) ធៀបនឹងរយៈពេលដូចគ្នាក្នុងឆ្នាំ២០២១។
 - (៣) រហូតមកដល់ត្រីមាសទី១ ឆ្នាំ២០២២ ផលិតផលសរុបមានចំនួន ៦០ ៩៥៨ តោន បានកើនឡើងចំនួន១ ១០៧តោន (២%) ធៀបនឹងរយៈពេលដូចគ្នាក្នុងឆ្នាំ២០២១។
 - (៤) ការបញ្ចេញផលិតផលសរុបមានចំនួន១៣ ៣៧០តោន បានថយចុះចំនួន២ ៦៦០តោន (១៦.៦៣%) ធៀបនឹងខែមុន និងបានថយចុះចំនួន១ ៧៥៤ ស្មើនឹង (១១.៦%) ធៀបនឹងរយៈពេលដូចគ្នាក្នុងឆ្នាំ២០២១។
 - (៥) រហូតមកដល់ត្រីមាសទី១ ឆ្នាំ២០២២ ការបញ្ចេញផលិតផលសរុបមានចំនួន៦១ ៨៣៩តោន បានកើនឡើងចំនួន៧៨៣ តោន (១%) ធៀបនឹងរយៈពេលដូចគ្នាក្នុងឆ្នាំ២០២១។
 - (៦) សន្និធិចុងឆ្នាំមានចំនួន៣០ ៣០១ តោន


**ប្រតិភូរាជរដ្ឋាភិបាលកម្ពុជា ទទួលបន្ទុកជា
អគ្គនាយក នៃអគ្គនាយកដ្ឋានកៅស៊ូ
អគ្គនាយក៖**




ចាន់ វិជ្ជា

ប្រធាននាយកដ្ឋានផែនការ ហិរញ្ញវត្ថុ និងស្ថិតិ

ប្រតិភូរាជរដ្ឋាភិបាលកម្ពុជា



ថ្ងៃទី ៧ ខែ ០៤ ឆ្នាំ ២០២២ ត្រីមាស ១ ឆ្នាំ ២០២២
រាជធានីភ្នំពេញ, ថ្ងៃទី ០៤ ខែ ០៣ ឆ្នាំ ២០២២
អ្នកធ្វើការងារ



តារាងស្ថានភាពចុះកិច្ចសន្យាជួលដីកៅស៊ូស្រូវប្រចាំត្រីមាសទី១ ឆ្នាំ២០២២

តារាងទី២

ល.រ	ចម្ការកៅស៊ូ	២០២១						២០២២						ធៀបនឹងខែមុន				ធៀបនឹងរយៈពេលដូចគ្នានៅឆ្នាំមុន							
		បរិមាណ(តោន)		ទឹកប្រាក់(\$)		ថ្លៃមធ្យម(\$/តោន)		បរិមាណ(តោន)		ទឹកប្រាក់(\$)		ថ្លៃមធ្យម(\$/តោន)		បរិមាណ		ថ្លៃមធ្យម		បរិមាណ		ថ្លៃមធ្យម					
		ខែនេះ	ដល់ខែនេះ	ខែនេះ	ដល់ខែនេះ	ខែនេះ	ដល់ខែនេះ	ខែនេះ	ដល់ខែនេះ	ខែនេះ	ដល់ខែនេះ	ខែនេះ	ដល់ខែនេះ	តោន	%	\$/តោន	%	តោន	%	តោន	%	\$/តោន	%		
I. កៅស៊ូកសិ-ឧស្សាហកម្ម																									
ក	ចម្ការកៅស៊ូកសិ-ឧស្សាហកម្ម																								
1	វិទ្យាស្ថានស្រាវជ្រាវកៅស៊ូកម្ពុជា	105	162	168.000	257.490	1.600	1.589	35	115	57.400	188.600	1.640	1.640	-45	-56	0	0	-70	-67	-47	-29	40	3	51	3
2	ក្រុមហ៊ុនស្រូវក្រិនីកា អ៊ិនវេសមេន គ្រុប	1.918	3.355	3.407.212	6.097.160	1.776	1.817	1.020	3.332	1.781.400	5.827.295	1.746	1.749	-104	-9,29	-14	-0,80	-898	-47	-23	-1	-30	-2	-68	-4
3	ក្រុមហ៊ុនចម្ការកៅស៊ូតាប៉ាវ		420		685.020	0	1.631		210		313.320	0	1.492	-210	0	-1.492	0	0	0	-210	-50	0	0	-139	-9
4	ក្រុមហ៊ុនចម្ការកៅស៊ូមេមត់ ឌូអិលធីឌី	441	843	752.448	1.464.581	1.707	1.737	413	695	764.400	1.210.718	1.852	1.742	332	411,90	67	3,74	-28	-6	-148	-18	145	8	5	0
5	ក្រុមហ៊ុនស្វីហ្វ ភ័បបើ លីមីតធីត(រតនគីរី)		147		204.643	0	1.396		116		167.400	0	1.443	-46	0	-1.476	0	0	0	-31	-21	0	0	47	3
6	ក្រុមហ៊ុនស្វីហ្វ វិសសស លីមីតធីត(ស្វាយ)		1.870		2.794.180	0	1.494		794		1.411.266	0	1.777	-248	0	-1.765	0,00	0	0	-1.075	-58	0	0	282	19
7	ក្រុមហ៊ុនឡងស្រែងអ៊ិនវេសមេនធីណេស៊ីនណាល		610		868.950	0	1.425	100	600	145.000	873.000	1.450	1.455	-150	-60,00	-30	-2,03	100	100	-10	-2	1.450	100	30	2
8	ក្រុមហ៊ុនអានម៉ាឌី គ្រុប(ចម្ការអណ្តូង)		148		200.100	0	1.352		230		366.000	0	1.591	-130	0	-1.469	0	0	0	82	55	0	0	239	18
9	ក្រុមហ៊ុនអានម៉ាឌី គ្រុប(ពាមជាំង)		152		211.900	0	1.394		270		439.500	0	1.628	-120	0	-1.467	0	0	0	118	78	0	0	234	17
10	ក្រុមហ៊ុនក្រែក(ខេមបូឌា) ឌូអិលធីឌី	1.420	2.050	2.605.160	3.512.360	1.835	1.713	462	777	783.090	1.287.090	1.695	1.656	462	100	1.695	100,00	-958	-67	-1.273	-62	-140	-8	-57	-3
	សរុប ក	3.884	9.756	6.932.820	16.296.384	1.785	1.670	2.030	7.139	3.531.290	12.084.189	1.740	1.693	-260	-11,34	75	4,50	-1.854	-48	-2.617	-27	-45	-3	22	1
ខ	ចម្ការកៅស៊ូសម្បទានដីសេដ្ឋកិច្ច	5.200	23.800	9.282.317	38.773.967	1.785	1.629	5.700	27.600	9.916.422	46.626.681	1.740	1.689	-1.200	-17,39	75	4,50	500	10	3.800	16	-45	-3	60	4
	សរុប ខ+ក	9.084	33.556	16.215.137	55.070.351	1.785	1.641	7.730	34.739	13.447.712	58.710.870	1.740	1.690	-1.460	-15,88	75	4,50	-1.354	-15	1.183	4	-45	-3	49	3
	II. កៅស៊ូគ្រួសារ	6.000	27.500	10.710.366	44.799.891	1.785	1.629	5.600	27.100	8.237.600	39.849.400	1.471	1.470	-1.200	-18	0	0,00	-400	-7	-400	-1	-314	-18	-159	-10
	សរុប ខ+II	15.084	61.056	26.925.503	99.870.242	1.785	1.636	13.330	61.839	21.685.312	98.560.270	1.627	1.594	-2.660	-16,6	44	2,81	-1.754	-11,6	783	1,3	-158	-9	-42	-3

បញ្ជាក់៖

- ១. ក្នុងខែមីនា ឆ្នាំ២០២២ ចំណូលពីការនាំចេញដីកៅស៊ូចំនួន២១ ៦៨៥ ៣១២ដុល្លារ និងរហូតមកដល់ត្រីមាសទី១ ឆ្នាំ២០២២ ចំណូលសរុបចំនួន៩៨ ៥៦០ ២៧០ដុល្លារ។
- ២. ក្នុងខែមីនា ឆ្នាំ២០២២ បរិមាណបញ្ចេញលក់សរុបមានចំនួន១៣ ៣០០តោន បានថយចុះចំនួន២ ៦៦០តោន(=-១៦,៦%)បើធៀបនឹងខែមុន និងថយចុះចំនួន១ ៧៤៤តោន(=-១១,៦%)បើធៀបនឹងរយៈពេលដូចគ្នាក្នុងឆ្នាំ២០២១។
- ៣. ក្នុងខែមីនា ឆ្នាំ២០២២ ថ្លៃលក់មធ្យមតី១ ៦២៧ដុល្លារ/តោន បានកើនឡើងចំនួន៤៤ដុល្លារ/តោន(=+២,៨១%)ធៀបនឹងខែមុន ប៉ុន្តែបានថយចុះចំនួន១៤៨ដុល្លារ/តោន (= -៩%)បើធៀបនឹងរយៈពេលដូចគ្នាក្នុងឆ្នាំ២០២១។
- ៤. ក្នុងត្រីមាសទី១ ឆ្នាំ២០២២ បរិមាណបញ្ចេញលក់សរុបមានចំនួន៦១ ៨៣៥តោន បានកើនឡើងចំនួន៧៨៣តោន (=+១,៣%)ធៀបនឹងរយៈពេលដូចគ្នាឆ្នាំ២០២១។
- ៥. ក្នុងត្រីមាសទី១ ឆ្នាំ២០២២ ថ្លៃលក់មធ្យមតី១ ៥៩៤ដុល្លារ/តោន បានថយចុះចំនួន៤២ដុល្លារ/តោន (= -៣%) ធៀបនឹងរយៈពេលដូចគ្នាឆ្នាំ២០២១។

បានដេញ និងកតតាង
ដោយ ប្រតិបត្តិការទីផ្សារនិងសហប្រតិបត្តិការអន្តរជាតិ
អគ្គនាយក នៃអគ្គនាយកដ្ឋានកៅស៊ូ
អគ្គនាយករង

បានពិនិត្យត្រឹមត្រូវ
ប្រធាននាយកដ្ឋានទីផ្សារនិងសហប្រតិបត្តិការអន្តរជាតិ

ថ្ងៃ ពុធ ១៤ ខែ ០៤ ឆ្នាំ ២០២២ រៀបរយ ព.ស ២៥៦៥
រាជធានីភ្នំពេញ, ថ្ងៃទី ១៤ ខែ ០៤ ឆ្នាំ ២០២២
អ្នកប្រឹក្សា

ចាន់ វិជ្ជា

Handwritten signature and initials in blue ink.

Handwritten signature and initials in blue ink.

អគ្គនាយកដ្ឋានកៅស៊ូ

នាយកដ្ឋានកែច្នៃផលិតផលកៅស៊ូ

តារាងបរិមាណផលិតផលឈើកៅស៊ូកែច្នៃ និងសំចេញប្រចាំខែមីនា ឆ្នាំ២០២២

ល.រ	ប្រភេទផលិតផល	បរិមាណកែច្នៃ(ម ^៣)		បរិមាណនាំចេញ(ម ^៣)		ថ្លៃឯកតា (ដុល្លារ/ម ^៣)	ចំណូលសរុបដុល្លារ		សន្និធិ (ម ^៣)	ប្រទេសគោលដៅ នាំចេញ
		ខែនេះ	ដល់ខែនេះ	ខែនេះ	ដល់ខែនេះ		ខែនេះ	ដល់ខែនេះ		
១	S4S	310	990	275	945	150	41,250.00	143,600.00	45	វៀតណាម
២	Finger Joint	115	474	93	371	528	49,104.00	186,790.00	103	ក្នុងស្រុក
៣	Plywood	550	939	468	814	300	140,400.00	256,310.00	125	
សរុប		975	2403	836	2130	276.02	230,754.00	586,700.00	273	

ប្រធាន រោងចក្រ សិប្បកម្មកែច្នៃឈើកៅស៊ូ


ថ្ងៃសុក្រ ១៥ ខែ មេសា ឆ្នាំឆ្លូវ ត្រីស័ក ព.ស.២៥៦៥
រាជធានីភ្នំពេញ ថ្ងៃទី ០១ ខែ ឧសភា ឆ្នាំ២០២២

បានឃើញ និងឯកភាព
ឧប្រតិបត្តិការផ្គត់ផ្គង់ ទទួលបន្ទុកជា
អគ្គនាយក នៃអគ្គនាយកដ្ឋានកៅស៊ូ
អគ្គនាយករង



សំរេង សារីន

បានពិនិត្យត្រឹមត្រូវ
ប្រធាននាយកដ្ឋានកែច្នៃផលិតផលកៅស៊ូ



អ្នកធ្វើតារាង

