



ព្រះរាជាណាចក្រកម្ពុជា
ជាតិ សាសនា ព្រះមហាក្សត្រ

ក្រសួងកសិកម្ម រុក្ខាប្រមាញ់ និងនេសាទ
អគ្គនាយកដ្ឋានកៅស៊ូ

លេខ: ៣៧៣ អក

ថ្ងៃ: ០៧ ខែ: សីហា ឆ្នាំ: ២០២១
រាជធានីភ្នំពេញ ថ្ងៃទី: ១៧ ខែ: សីហា ឆ្នាំ: ២០២១

សូមគោរពជូន

ឯកឧត្តមរដ្ឋមន្ត្រីក្រសួងកសិកម្ម រុក្ខាប្រមាញ់ និងនេសាទ

កម្មវត្ថុ ៖ របាយការណ៍ស្តីពីស្ថានភាពការងារអគ្គនាយកដ្ឋានកៅស៊ូប្រចាំខែកក្កដា ឆ្នាំ២០២១ និងទិសដៅអនុវត្តបន្ត។

ជូនភ្ជាប់ ៖ របាយការណ៍ស្ថានភាពការងារអគ្គនាយកដ្ឋានកៅស៊ូប្រចាំខែកក្កដា ឆ្នាំ២០២១.....ចំនួន០១ច្បាប់
- តារាងស្ថានភាពផលិតកម្មកៅស៊ូ តារាងស្ថានភាពផលិតផលកៅស៊ូ និងតារាងផលិតផលលើកៅស៊ូកែច្នៃ និងនាំចេញប្រចាំខែកក្កដា ឆ្នាំ២០២១.....ចំនួន០៤ច្បាប់។

សេចក្តីដូចមានចែងក្នុងកម្មវត្ថុ និងជូនភ្ជាប់ខាងលើ ខ្ញុំបាទសូមជម្រាបជូន **ឯកឧត្តមរដ្ឋមន្ត្រី** មេត្តាទទួលជ្រាបអំពីលទ្ធផលការងារសម្រេចបានរបស់អគ្គនាយកដ្ឋានកៅស៊ូប្រចាំខែកក្កដា ឆ្នាំ២០២១ និងទិសដៅអនុវត្តបន្តសម្រាប់ចុះក្នុងរបាយការណ៍របស់ក្រសួងក្នុងខែសីហាដោយសង្ខេបដូចខាងក្រោម៖

១- ផ្ទៃដីកៅស៊ូ

- ផ្ទៃដីកៅស៊ូសរុបមានចំនួន ៤០៤ ១៦០ហិកតា ក្នុងនោះ៖ ផ្ទៃដីចៀរជ័រមានចំនួន ៣១៤ ៣១៩ហិកតា ស្មើនឹង៧៨% និងផ្ទៃដីថែទាំមានចំនួន ៨៩ ៨៤១ហិកតា ស្មើនឹង២២%។

២- ផលិតកម្មដំរកៅស៊ូ និងឈើកៅស៊ូ

- ផលិតផលដំរកៅស៊ូក្នុងខែកក្កដា មានចំនួន៣១ ៤៦៧តោន កើនឡើងចំនួន៧៤២តោន ស្មើនឹង២% ធៀបនឹងខែមុន និងបានកើនឡើងចំនួន៤ ៣៥២តោន ស្មើនឹង១៦% ធៀបនឹងរយៈពេលដូចគ្នានៃឆ្នាំមុន។

- ផលិតផលដំរកៅស៊ូចាប់ពីដើមឆ្នាំរហូតដល់ខែកក្កដា ឆ្នាំ២០២១ មានចំនួន១៦៤ ៩៥៧តោន បានកើនឡើងចំនួន១១ ៧៥៤តោន ស្មើនឹង៨% ធៀបនឹងរយៈពេលដូចគ្នានៃឆ្នាំមុន។

- ផលិតផលឈើកៅស៊ូសម្រេចបានប្រចាំខែកក្កដា មានចំនួន១០០ម^៣ មានការថយចុះ ៣៨៥ម^៣ ស្មើនឹង ៧៩% ធៀបនឹងខែមុន។

- ផលិតផលឈើកៅស៊ូចាប់ពីដើមឆ្នាំរហូតដល់ខែកក្កដា ឆ្នាំ២០២១ សម្រេចបានចំនួន៤ ៤១៩ម^៣។

៣- ការនាំចេញដំរកៅស៊ូ និងឈើកៅស៊ូ

- បរិមាណបញ្ជូញលក់ដំរកៅស៊ូក្នុងខែកក្កដា មានចំនួន៣០ ៦៨២តោន បានកើនឡើងចំនួន ១ ៧៥១តោន ស្មើនឹង៦,០៥% ធៀបនឹងខែមុន និងបានកើនឡើងចំនួន២ ៣៥៩តោន ស្មើនឹង៨% ធៀបនឹងរយៈពេលដូចគ្នានៃឆ្នាំមុន។

- បរិមាណបញ្ជូញលក់ដំរកៅស៊ូចាប់ពីដើមឆ្នាំរហូតដល់ខែកក្កដា ឆ្នាំ២០២១ មានចំនួន១៦២ ០៨៧តោន បានកើនឡើងចំនួន១០ ៤៤៩តោន ស្មើនឹង៧%ធៀបនឹងរយៈពេលដូចគ្នានៃឆ្នាំមុន។

- បរិមាណបញ្ជូញលក់ឈើកៅស៊ូសម្រេចបានក្នុងខែកក្កដា មានចំនួន ៤១១ម^៣ មានការថយចុះ ៧៤ម^៣ ស្មើនឹង១៥% ធៀបនឹងខែមុន។

- បរិមាណបញ្ជូញលក់ឈើកៅស៊ូចាប់ពីដើមឆ្នាំរហូតដល់ខែកក្កដា ឆ្នាំ២០២១ សម្រេចបានចំនួន៤ ០៧៤ម^៣។

៤- តម្លៃជ័រកៅស៊ូ និងឈើកៅស៊ូ

- តម្លៃលក់ជ័រកៅស៊ូមធ្យមក្នុងខែកក្កដា ថ្ងៃ ១ ៦១៥ដុល្លារ/តោន បានថយចុះចំនួន១២០ដុល្លារ/តោន ស្មើនឹង៦.៩០% ធៀបនឹងខែមុន និងបានកើនឡើងចំនួន៣៧៦ដុល្លារ/តោនស្មើនឹង៣០%ធៀបនឹងរយៈពេលដូចគ្នា នៃឆ្នាំមុន។

- តម្លៃលក់ជ័រកៅស៊ូមធ្យមចាប់ពីដើមឆ្នាំរហូតដល់ខែកក្កដា ឆ្នាំ២០២១ ថ្ងៃ ១ ៦៧៤ដុល្លារ/តោន បាន កើនឡើងចំនួន៣៨៣ដុល្លារ/តោន ស្មើនឹង៣០% ធៀបនឹងរយៈពេលដូចគ្នានៃឆ្នាំមុន។

- តម្លៃលក់ឈើកៅស៊ូមធ្យមប្រចាំខែកក្កដា តម្លៃ៣១៧ដុល្លារ/ម^៣ ។

- តម្លៃជ័រកៅស៊ូគ្រួសារនៅនឹងចម្ការ គីទឹកជ័រ (DRC ១០០%) ថ្លៃ ៥ ៧០០- ៦ ០០០/គ.ក្រ (បានថយចុះ ចំនួន៣២០/គ.ក្រ ធៀបនឹងខែមុន) និងជ័រកក (DRC ៥០%) ថ្លៃ ២ ៥១៣ - ៣ ២៦៣/គ.ក្រ ថយចុះចំនួន៤៨៧/គ. ក្រ ធៀបនឹងខែមុន)អាស្រ័យតាមរយៈពេលបង្កកនិងតំបន់។

៥- ចំណូលពីការនាំចេញជ័រកៅស៊ូ និងឈើកៅស៊ូ

• ចំណូលសរុបប្រចាំខែកក្កដា មានចំនួន៤៩ ៦៨៩ ០៧១ដុល្លារ

- ចំណូលពីការនាំចេញជ័រកៅស៊ូក្នុងខែកក្កដា មានចំនួន៤៩ ៥៤៩ ៥៦១ដុល្លារ

- ចំណូលពីការនាំចេញឈើកៅស៊ូក្នុងខែកក្កដា មានចំនួន ១៣៩ ៥១០ដុល្លារ

• ចំណូលសរុបប្រចាំខែកក្កដា ឆ្នាំ២០២១ មានចំនួន២៧២ ២៥០ ៥១៤.៨៤ដុល្លារ

-ចំណូលពីការនាំចេញជ័រកៅស៊ូសរុបរហូតមកដល់ខែកក្កដា ឆ្នាំ២០២១ មានចំនួន ២៧១ ៣៥៤ ០១២ដុល្លារ

-ចំណូលពីការនាំចេញឈើកៅស៊ូសរុបរហូតមកដល់ខែកក្កដា ឆ្នាំ២០២១ មានចំនួន ៨៩៦ ៥០២.៨៤ដុល្លារ។

៦- ទិសដៅបន្ត

- បន្តខិតខំអនុវត្តទិសដៅការងារដែលបានគ្រោងទុកឲ្យបានសម្រេចលទ្ធផលល្អ។

- បន្តសហការជាមួយក្រុមហ៊ុនចម្ការកៅស៊ូអរិយោគរបស់រដ្ឋ ក្រុមហ៊ុនសម្បទានដីសេដ្ឋកិច្ចលើ ដំណាំកៅស៊ូ និងចម្ការកៅស៊ូគ្រួសារ ក្នុងការប្រមូលទិន្នន័យកៅស៊ូ ដើម្បីមានមូលដ្ឋានរាយការណ៍ច្បាស់លាស់ជូន ក្រសួងកសិកម្ម រុក្ខាប្រមាញ់ និងនេសាទ

- បន្តសហការជាមួយអង្គការ សមាគមកៅស៊ូអន្តរជាតិនានា ដើម្បីទទួលបានព័ត៌មានស្តីពីស្ថិតិ និង និន្នាការទីផ្សារកៅស៊ូសកលលោក សម្រាប់ផ្សព្វផ្សាយជូនដល់ប្រតិបត្តិករកៅស៊ូក្នុងស្រុក។

អាស្រ័យដូចបានជម្រាបជូនខាងលើ ខ្ញុំបាទសូម **ឯកឧត្តមរដ្ឋមន្ត្រី** មេត្តាទទួលប្រាប់ជារបាយការណ៍ ដោយក្តីអនុគ្រោះ។

សូម **ឯកឧត្តមរដ្ឋមន្ត្រី** មេត្តាទទួលនូវការគោរពដ៏ប្រាលប្រៅអំពីខ្ញុំបាទ។

**ប្រតិភូរាជរដ្ឋាភិបាល ទទួលបន្ទុកជា
អគ្គនាយក នៃអគ្គនាយកដ្ឋានកៅស៊ូ**



ហ៊ឹម អូន

ចម្លងជូន៖

- ឯកឧត្តមរដ្ឋលេខាធិការទទួលបន្ទុក
- ឯកឧត្តមអនុរដ្ឋលេខាធិការទទួលបន្ទុក
 - ដើម្បីជូនប្រាប់
- នាយកដ្ឋានកិច្ចការរដ្ឋបាល កសក.
- នាយកដ្ឋានផែនការ និងស្ថិតិ កសក.
- នាយកដ្ឋានផ្សព្វផ្សាយកសិកម្ម រុក្ខាប្រមាញ់ និងនេសាទ
- គ្រប់ចម្ការកៅស៊ូកសិឧស្សាហកម្ម
 - ដើម្បីប្រាប់
- ឯកសារ



ព្រះរាជាណាចក្រកម្ពុជា
ជាតិ សាសនា ព្រះមហាក្សត្រ

ក្រសួងកសិកម្ម រុក្ខាប្រមាញ់ និងនេសាទ

អគ្គនាយកដ្ឋានកៅស៊ូ

របាយការណ៍
ស្តីពី

ស្ថានភាពការងាររបស់អគ្គនាយកដ្ឋានកៅស៊ូ ប្រចាំខែកក្កដា ឆ្នាំ២០២១
និងទិសដៅអនុវត្តបន្ត

១-សេចក្តីផ្តើម

ក្នុងឆ្នាំ២០២១នេះ អគ្គនាយកដ្ឋានកៅស៊ូបានអនុវត្តការងារចម្បងៗ ក្នុងស្មារតីទទួលខុសត្រូវខ្ពស់ទាំងការងារ ចរន្ត ការងារអនុវត្តគម្រោងថវិកាតាមកម្មវិធី ការងារដាំដុះ ថែទាំកូនកៅស៊ូថ្មី ការងារអាជីវកម្ម ផលិតកម្ម និងធុរកិច្ច ទាំងកៅស៊ូគ្រួសារនិងកៅស៊ូកសិឧស្សាហកម្ម និងការងារផ្សេងៗទៀតបានដំណើរការជាធម្មតា។ ជាលទ្ធផលការងារ សំខាន់ៗដែលអគ្គនាយកដ្ឋានកៅស៊ូសម្រេចបានក្នុងខែកក្កដា ឆ្នាំ២០២១ មានខ្លឹមសារលម្អិតជូនដូចខាងក្រោម៖

២.លទ្ធផលការងារសម្រេចបាន

២.១- ផ្ទៃដីកៅស៊ូ

- ផ្ទៃដីកៅស៊ូសរុបមានចំនួន៤០៤ ១៦០ហិកតា ក្នុងនោះ៖ ផ្ទៃដីចៀរជ័រមានចំនួន៣១៤ ៣១៩ហិកតា ស្មើនឹង ៧៨% និងផ្ទៃដីថែទាំមានចំនួន៨៩ ៨៤១ហិកតា ស្មើនឹង២២%។

២.២- ផលិតកម្មកៅស៊ូ និងឈើកៅស៊ូ

- ផលិតផលជ័រកៅស៊ូក្នុងខែកក្កដា មានចំនួន៣១ ៤៦៧តោន កើនឡើងចំនួន៧៤២តោន ស្មើនឹង២%ធៀបនឹង ខែមុន និងបានកើនឡើងចំនួន៤ ៣៥២តោន ស្មើនឹង១៦% ធៀបនឹងរយៈពេលដូចគ្នានៃឆ្នាំមុន

- ផលិតផលជ័រកៅស៊ូចាប់ពីដើមឆ្នាំរហូតដល់ខែកក្កដា ឆ្នាំ២០២១ មានចំនួន១៦៤ ៩៥៧តោន បានកើនឡើង ចំនួន១១ ៧៥៤តោន ស្មើនឹង៨% ធៀបនឹងរយៈពេលដូចគ្នានៃឆ្នាំមុន

- ផលិតផលឈើកៅស៊ូសម្រេចបានប្រចាំខែកក្កដា មានចំនួន១០០ម^៣ បានថយចុះ ៣៨៥ម^៣ ស្មើនឹង ៧៩% ធៀបនឹងខែមុន

- ផលិតផលឈើកៅស៊ូប្រចាំខែកក្កដា ឆ្នាំ២០២១ សម្រេចបានចំនួន៤ ៤១៩ម^៣។

២.៣- ការនាំចេញជ័រកៅស៊ូ និងឈើកៅស៊ូ

- បរិមាណបញ្ជូញលក់ជ័រកៅស៊ូក្នុងខែកក្កដា មានចំនួន៣០ ៦៨២តោន បានកើនឡើងចំនួន១ ៧៥១តោន ស្មើនឹង៦% ធៀបនឹងខែមុន និងបានកើនឡើងចំនួន២ ៣៥៩តោន ស្មើនឹង៨% ធៀបនឹងរយៈពេលដូចគ្នានៃឆ្នាំមុន

- បរិមាណបញ្ជូញលក់ជ័រកៅស៊ូចាប់ពីដើមឆ្នាំរហូតដល់ខែកក្កដា ឆ្នាំ២០២១ មានចំនួន១៦២ ០៨៧តោនបាន កើនឡើងចំនួន១០ ៤៤៩តោន ស្មើនឹង៧%ធៀបនឹងរយៈពេលដូចគ្នានៃឆ្នាំមុន

- បរិមាណបញ្ជូញលក់ឈើកៅស៊ូសម្រេចបានក្នុងខែកក្កដា មានចំនួន ៤១១ម^៣ បានថយចុះ៧៤ម^៣ ស្មើនឹង ១៥% ធៀបនឹងខែមុន

- បរិមាណបញ្ជូញលក់ឈើកៅស៊ូចាប់ពីដើមឆ្នាំរហូតដល់ខែកក្កដា ឆ្នាំ២០២១ សម្រេចបានចំនួន៤ ០៧៤ម^៣។

២.៤- តម្លៃជីវកោសិកានិងឈើកោសិ

- តម្លៃលក់ជីវកោសិកាធម្មតាក្នុងខែកក្កដា ថ្ងៃ១ ៦១៥ដុល្លារ/តោន បានថយចុះចំនួន១២០ដុល្លារ/តោនស្មើនឹង ៦,៩០% ធៀបនឹងខែមុន និងបានកើនឡើងចំនួន៣៧៦ដុល្លារ/តោន ស្មើនឹង៣០%ធៀបនឹងរយៈពេលដូចគ្នានៃឆ្នាំមុន
- តម្លៃលក់ជីវកោសិកាធម្មតាចាប់ពីដើមឆ្នាំរហូតដល់ខែកក្កដា ឆ្នាំ២០២១ ថ្ងៃ១ ៦៧៤ដុល្លារ/តោន បានកើនឡើងចំនួន៣៨៣ដុល្លារ/តោន ស្មើនឹង៣០% ធៀបនឹងរយៈពេលដូចគ្នានៃឆ្នាំមុន
- តម្លៃលក់ឈើកោសិកាធម្មតាប្រចាំខែកក្កដា ឆ្នាំ២០២១ តម្លៃ៣១៧ដុល្លារ/ម^៣។
- តម្លៃជីវកោសិកាគ្រួសារនៅនឹងចម្ការ គឺទឹកជីវ (DRC ១០០%) ថ្ងៃ៥ ៧០០- ៦ ០០០រ/គ.ក្រ (បានថយចុះចំនួន ៣២០រ/គ.ក្រ ធៀបនឹងខែមុន) និងជីវកក (DRC ៥០%) ថ្ងៃ២ ៥១៣ - ៣ ២៦៣រ/គ.ក្រ ថយចុះចំនួន៤៨រ/គ.ក្រ ធៀបនឹងខែមុន) អាស្រ័យតាមរយៈពេលបង្កកនិងតំបន់។

២.៥- ចំណូលពីការនាំចេញជីវកោសិកានិងឈើកោសិ

- ចំណូលសរុបក្នុងខែកក្កដា មានចំនួន៤៩ ៦៨៩ ០៧១ដុល្លារ
- ចំណូលពីការនាំចេញជីវកោសិកាក្នុងខែកក្កដា មានចំនួន៤៩ ៥៤៩ ៥៦១ដុល្លារ
- ចំណូលពីការនាំចេញឈើកោសិកាក្នុងខែកក្កដា មានចំនួន ១៣៩ ៥១០ដុល្លារ
- ចំណូលសរុបប្រចាំខែកក្កដា ឆ្នាំ២០២១ មានចំនួន២៧២ ២៥០ ៥១៤,៨៤ដុល្លារ
- ចំណូលពីការនាំចេញជីវកោសិកាសរុបរហូតមកដល់ខែកក្កដា ឆ្នាំ២០២១ មានចំនួន ២៧១ ៣៥៤ ០១២ដុល្លារ
- ចំណូលពីការនាំចេញឈើកោសិសរុបរហូតមកដល់ខែកក្កដា ឆ្នាំ២០២១ មានចំនួន ៨៩៦ ៥០២,៨៤ដុល្លារ។

៣. ការងារចរន្តនិងការអនុវត្តគម្រោងសកម្មភាពថវិកាសាមគម្មនិយម

៣.១- ការងារចរន្ត

- ពិនិត្យធ្វើបច្ចុប្បន្នភាពស្ថិតិកោសិ ឆ្នាំ២០២១ កោសិផ្តល់ផល (Mature Area) កោសិថែទាំ(Immature Area) និងផ្ទៃដីបោះបង់(Discarded Area)
- ពិនិត្យនិងរៀបចំរបាយការណ៍ការផ្គត់ផ្គង់និងតម្រូវការកោសិធម្មជាតិខែកក្កដា- កម្ពុជាធ្វើទៅលេខាធិការដ្ឋាន SANRPC
- ពិនិត្យនិងចងក្រងអត្ថបទបច្ចេកទេសកោសិ សម្រាប់ចុះផ្សាយក្នុងព្រឹត្តិបត្រប្រចាំខែរបស់អគ្គនាយកដ្ឋានកោសិ
- ពិនិត្យនិងតាមដានសកម្មភាពរបស់សហគមន៍កសិកម្មកោសិតាមខេត្ត(៩ខេត្ត)
- រៀបចំមេរៀន(បទបង្ហាញ)បច្ចេកទេសកោសិ សម្រាប់បណ្តុះបណ្តាលកសិករកោសិត្រួសារ និងមន្ត្រីបង្គោល
- រៀបចំមេរៀនការចងក្រងសហគមន៍កសិកម្មនិងការដឹកនាំគ្រប់គ្រង សម្រាប់ការចុះពង្រឹងនិងបង្កើតសហគមន៍កសិកម្មកោសិត្រួសារនៅខេត្តគោលដៅ
- ប្រជុំពិនិត្យលើការចំណាយរបស់ក្រុមហ៊ុន ដោយ ដុងយឿង ដាំដុះកោសិចំនួន៨០០កិកតា នៅខេត្តរតនគិរី ក្រោមធិបតីភាពឯកឧត្តម គុយ ម៉ារិនឌី រដ្ឋលេខាធិការក្រសួងកសិកម្ម រុក្ខាប្រមាញ់ និងនេសាទតាមរយៈប្រព័ន្ធវីដេអូហ្សូម (Zoom)
- ពិនិត្យនិងរៀបចំលិខិតណែនាំបច្ចេកទេសដល់ចម្ការកោសិអវិនិយោគទាំង ជូនក្រសួងកសិកម្ម រុក្ខាប្រមាញ់ និងនេសាទ
- ចូលរួមប្រជុំពិនិត្យនិងកែសម្រួលលើប្រធានបទជាភាសាខ្មែរ និងបកប្រែជាភាសាអង់គ្លេស សម្រាប់រៀបចំវីដេអូខ្លីៗ នៃការអនុវត្តកសិកម្មលើការយកផលទឹកជីវសម្រាប់ផ្សព្វផ្សាយដល់កសិករកោសិត្រួសាររួមមាន៖

បទដ្ឋាននៃការបើកមុខចៀវដំបូង ការគ្រប់គ្រងផ្ទាំងចៀវ ការចៀវមុខលើ ការលាបថ្នាំរំញោច និងការរំចំទាំ កៅស៊ូផ្តល់ផល ដោយសហការជាមួយអង្គការ WWF Cambodia និងវិទ្យាស្ថានស្រាវជ្រាវកៅស៊ូកម្ពុជា

- ចូលរួមពិនិត្យ និងកែសម្រួលលើរបាយការណ៍សង្ខេបស្តីពីការចុះសិក្សារបស់អ្នកពិគ្រោះយោបល់ជាមួយ អ្នកពាក់ព័ន្ធនានាលើវិស័យកៅស៊ូ សម្រាប់ការអភិវឌ្ឍគោលការណ៍កៅស៊ូធម្មជាតិប្រកបដោយនិរន្តរភាព នៅកម្ពុជា ដោយផ្តោតជាសំខាន់ទៅលើគោលការណ៍និរន្តរភាពទាំង៥ រួមមាន (១)ការគោរពសិទ្ធិមនុស្ស (២)ការការពារបរិស្ថាន (៣)ការធ្វើឲ្យប្រសើរឡើងនូវធនធានធម្មជាតិ(៤)ការលើកម្ពស់ផលិតភាពកសិកម្ម និង(៥) អភិបាលកិច្ចល្អ
- តាមដាន ត្រួតពិនិត្យ ស្រាវជ្រាវអំពីថ្លៃកៅស៊ូនៅទីផ្សារក្នុងនិងក្រៅស្រុក ប្រមូលនិងចងក្រងទិន្នន័យថ្លៃទិញ លក់កៅស៊ូធម្មជាតិ ប្រចាំថ្ងៃ
- បានស្រាវជ្រាវនិងបញ្ចូលថ្លៃកៅស៊ូនៅទីផ្សារអន្តរជាតិ និងនៅតាមទីផ្សារហ៊ុនផ្សេងៗប្រចាំថ្ងៃទៅក្នុងគេហ ទំព័ររបស់អគ្គនាយកដ្ឋានកៅស៊ូ
- ប្រជុំតាមប្រព័ន្ធវីដេអូ ដើម្បីពិនិត្យសម្រេចព្រឹត្តិបត្រកៅស៊ូធម្មជាតិខែមិថុនា វឌ្ឍនភាព ខែកក្កដា និងលើក ទិសដៅខែសីហា ឆ្នាំ២០២១
- បានប្រជុំកម្រិតអន្តរនាយកដ្ឋានពិនិត្យនិងពិភាក្សាលើអនុស្សរណៈនៃការយោគយល់គ្នារវាងអគ្គនាយកដ្ឋាន កៅស៊ូ និងសម្ព័ន្ធសហគ្រាសកៅស៊ូរៀតណាមស្តីពីកិច្ចសហប្រតិបត្តិការក្នុងវិស័យកៅស៊ូនិងធ្វើកំណត់ ហេតុរួមទាំងរបាយការណ៍លទ្ធផល
- រៀបចំឯកសារអនុស្សរណៈនៃការយោគយល់គ្នាជូនសមាជិកនៃអង្គប្រជុំ
- រៀបចំរបាយការណ៍វឌ្ឍនភាពបញ្ហាប្រឈមនិងទិសដៅអនាគតនៃកិច្ចសហប្រតិបត្តិការក្រោមក្រប ខណ្ឌCLV
- ប្រជុំពិភាក្សាលើគម្រោងផែនការចំណូល ចំណាយសម្រាប់ថវិកាកម្មវិធីឆ្នាំ២០២២
- រៀបចំរបាយការណ៍ស្តីពីធុរកិច្ចផលិតផលកៅស៊ូធម្មជាតិប្រចាំខែកក្កដា
- ស្រាវជ្រាវព័ត៌មានអំពីពន្ធនាំចេញកៅស៊ូនិងផលិតផលជំរនិងឈើកៅស៊ូ
- បានប្រជុំកែសម្រួលការចុះត្រួតពិនិត្យ និងវាយតម្លៃលើប្រតិបត្តិការបច្ចេកទេសរបស់រោងចក្រ សិប្បកម្ម កែ ថ្លៃកៅស៊ូសន្លឹកសម្អាតដោយខ្យល់ក្តៅ(RSSនិងADS)
- បានប្រជុំកែសម្រួលការចុះត្រួតពិនិត្យនិងវាយតម្លៃលើប្រតិបត្តិការបច្ចេកទេសរបស់រោងចក្រ សិប្បកម្មកែ ថ្លៃកៅស៊ូធម្មជាតិបញ្ជាក់តាមលក្ខណៈបច្ចេកទេស(TSR)
- បានចេញវិញ្ញាបនបត្រអនុញ្ញាតដំណើរការសិប្បកម្មកែថ្លៃកៅស៊ូ TSR លេខ២៩៩អក ចុះថ្ងៃទី០៦ ខែក ក្កដា ឆ្នាំ២០២១ របស់អគ្គនាយកដ្ឋានកៅស៊ូឲ្យទៅលោក នេត សារី ម្ចាស់សិប្បកម្មកៅស៊ូនេតសារី

៣.២- ការចំណាយថវិកាតាមគម្រោងកម្មវិធី

ការចំណាយថវិកាក្នុងខែកក្កដា ឆ្នាំ២០២១ បានចំណាយថវិកាចំនួន១៤១ ៥៩៧ ៨៩៦រៀល។ ការចំណាយ ថវិការហូតមកដល់ខែកក្កដា ឆ្នាំ២០២១ មានចំនួន២១៨ ៩០៦ ៦២០រៀល ស្មើនឹង១៦,១០ភាគរយនៃផែនការ។

៣.៣- ការប្រមូលចំណូលថវិកា

ការប្រមូលចំណូលថ្លៃឈ្នួលដីអវិនិយោគចម្ការកៅស៊ូទាំង៧ ក្រុមហ៊ុននីហ័រណ អាហ័រណកៅស៊ូ និងក្រុមហ៊ុន ស៊ីហ្វ រ៉ាប់បើ លីមីតធីត (ចម្ការកៅស៊ូឡាបានសៀក)៖ ក្នុងខែកក្កដា មានចំនួន៩៨ ៣៩០ ៧១៨រៀល ទទួលបានពី ការបង់ថ្លៃឈ្នួលដីចម្ការកៅស៊ូស្នូល។ ក្នុងនោះក្រុមហ៊ុន ស៊ីហ្វ រ៉ាប់បើលីមីតធីត (ចម្ការកៅស៊ូឡាបានសៀក) មិនទាន់

បង់ថ្លៃឈ្នួលដីសម្រាប់ឆ្នាំ២០១៩ និងឆ្នាំ២០២០។ បើគិតរហូតមកដល់ខែកក្កដានេះ អនុវត្តបានចំនួន ១ ២៦៥ ៨១៧ ៣៨០រៀល ស្មើនឹង៨៣,០៦ភាគរយនៃផែនការ។

៤. និសង្ខេប

- បន្តរៀបចំលិខិតបទដ្ឋានគតិយុត្តពាក់ព័ន្ធវិស័យកៅស៊ូ
- បន្តសហការជាមួយអង្គការ WWF រៀបចំ Demonstration on GAP harvesting, រៀបចំ Video បច្ចេកទេស និងពង្រឹងសហគមន៍នៅខេត្តមណ្ឌលគិរី
- គ្រោងចុះផ្សព្វផ្សាយនិងពង្រឹងបង្កើតសហគមន៍កសិករកៅស៊ូគ្រួសារ
- រៀបចំមេរៀនសម្រាប់ចុះបើកវគ្គសិក្ខាសាលាផ្ទេរបច្ចេកវិទ្យាដំណាំកៅស៊ូដល់មន្ត្រីបង្គោល
- បន្តចុះពិនិត្យ និងវាយតម្លៃបច្ចេកទេសដំណាំកៅស៊ូរបស់ក្រុមហ៊ុនសម្បទានដីសេដ្ឋកិច្ច
- ចុះពិនិត្យរោងចក្រ សិប្បកម្មកែច្នៃកៅស៊ូនិងឈើកៅស៊ូ និងផ្សព្វផ្សាយប្រកាសលេខ០៤០ប្រក.កសក
- បន្តកែសម្រួលការចុះត្រួតពិនិត្យ និងវាយតម្លៃលើប្រតិបត្តិការបច្ចេកទេសរបស់រោងចក្រសិប្បកម្មកែច្នៃ កៅស៊ូសន្លឹកសម្អាតដោយមានផ្សែង និងកៅស៊ូសន្លឹកសម្អាតដោយខ្យល់ក្តៅ(RSS និងADS) និងការចុះ ត្រួតពិនិត្យនិងវាយតម្លៃលើប្រតិបត្តិការបច្ចេកទេសរបស់រោងចក្រ សិប្បកម្មកែច្នៃកៅស៊ូធម្មជាតិបញ្ជាក់ តាមលក្ខណៈបច្ចេកទេស(TSR)
- រៀបចំពិភាក្សាកែសម្រួលសៀវភៅណែនាំ ស្តីពីការកំណត់អត្តសញ្ញាណផ្លូវច្បាប់ទីតាំងនិងលក្ខខណ្ឌតម្រូវ សម្រាប់សាងសង់រោងចក្រកែច្នៃកៅស៊ូនៅព្រះរាជាណាចក្រកម្ពុជា
- បន្តតាមដានការបង់ថ្លៃឈ្នួលដីអវិនិយោគ
- បន្តរៀបចំនិងតាមដានការផ្តល់ថវិកាកម្មវិធីឆ្នាំ២០២២
- ត្រួតពិនិត្យ បូកសរុបការកែច្នៃ និងការនាំចេញឈើកៅស៊ូ
- ចុះពិនិត្យរោងចក្រ សិប្បកម្មកែច្នៃកៅស៊ូនិងឈើកៅស៊ូ និងផ្សព្វផ្សាយប្រកាស០៤០ប្រក.កសក។
- ប្រជុំពិនិត្យ សម្រេចព្រឹត្តិបត្រកៅស៊ូធម្មជាតិប្រចាំខែមេសា វឌ្ឍនភាពខេត្តស្វាយរៀង និងលើកទិសដៅខែមិថុនា
- ប្រជុំពិនិត្យវឌ្ឍនភាពនិងលើកទិសដៅអនុវត្តបន្តលើការងារគេហទំព័ររបស់អគ្គនាយកដ្ឋានកៅស៊ូ ឆ្នាំ២០២១ និងធ្វើរបាយការណ៍លទ្ធផល
- ស្រាវជ្រាវព័ត៌មានកៅស៊ូអន្តរជាតិនិងបញ្ចូលថ្លៃកៅស៊ូតាមទីផ្សារហ៊ុនផ្សេងៗក្នុង Website អគ្គនាយកដ្ឋានកៅស៊ូ
- បន្តខិតខំផ្សព្វផ្សាយតម្លៃដ៏រកៅស៊ូធម្មជាតិ នៅលើទីផ្សារក្នុងស្រុកនិងអន្តរជាតិតាមបណ្តាញសង្គម (ហ្វេសប៊ុក) ឱ្យបានដល់កសិករកៅស៊ូគ្រួសារ និងប្រតិបត្តិករកៅស៊ូ
- បន្តសិក្សាស្រាវជ្រាវផ្សព្វផ្សាយព័ត៌មាន អំពីការផ្គត់ផ្គង់តម្រូវការ ការប្រើប្រាស់កៅស៊ូធម្មជាតិនិងនិន្នាការ តម្លៃកៅស៊ូលើទីផ្សារក្នុងនិងក្រៅប្រទេស
- បន្តខិតខំធ្វើទំនាក់ទំនងកិច្ចសហប្រតិបត្តិការជាមួយដៃគូអភិវឌ្ឍ ទីភ្នាក់ងារកៅស៊ូ និងអង្គការកៅស៊ូអន្តរជាតិ នានាក្នុងក្របខណ្ឌការងារស្រាវជ្រាវ និងអភិវឌ្ឍន៍បច្ចេកវិទ្យា វិទ្យាសាស្ត្រ
- អនុវត្តការកិច្ចផ្សេងៗទៀត ដែលថ្នាក់ដឹកនាំបានប្រគល់ឱ្យ។


បានឃើញនិងឯកភាព
ជ. ប្រតិភូរាជរដ្ឋាភិបាល ទទួលបន្ទុកជា
អគ្គនាយក នៃអគ្គនាយកដ្ឋានកៅស៊ូ
អគ្គនាយករង



ចាន់ ឧឡាន

ថ្ងៃ **អង្គារ ០៦ កក** ខែ **ត្រាវាសា** ឆ្នាំឆ្លូវ ត្រីស័ក ព.ស.២៥៦៥
 រាជធានីភ្នំពេញ ថ្ងៃទី **១៧** ខែ **សីហា** ឆ្នាំ២០២១

ប្រធាននាយកដ្ឋានរដ្ឋបាល និងនីតិកម្ម



យូន ផល្លា

របាយការណ៍ស្តីពីស្ថានភាពហិរញ្ញវត្ថុ និងសេចក្តីសម្រេចលើការស្នើសុំប្រតិបត្តិការស្របច្បាប់ ឆ្នាំ២០២១

ល.រ	បញ្ជីគណនី	២០២០				២០២១				ផ្សេងទៀត				សរុប								
		បំណុល(កាត)		បំណុល(កាត)		បំណុល(កាត)		បំណុល(កាត)		បំណុល(កាត)		បំណុល(កាត)		បំណុល(កាត)		បំណុល(កាត)						
		ម៉ោង	ដល់ម៉ោង	ម៉ោង	ដល់ម៉ោង	ម៉ោង	ដល់ម៉ោង	ម៉ោង	ដល់ម៉ោង	ម៉ោង	ដល់ម៉ោង	ម៉ោង	ដល់ម៉ោង	ម៉ោង	ដល់ម៉ោង	ម៉ោង	ដល់ម៉ោង					
I. កេរ្តិ៍ឈ្មោះស្នើសុំ																						
1	បញ្ជីគណនីស្នើសុំ	45	190	212.160	1.130	1.117	481	171.600	1.560	1.608	10	10	-90	-5,45	65	144	291	153	430	38	491	44
2	បញ្ជីគណនីស្នើសុំ	2.317	9.085	2.884.586	11.526.487	1.245	1.269	9.106	1.249	1.782	-93	-93	-129	-7,07	-1.068	-46	21	0	455	37	513	40
3	បញ្ជីគណនីស្នើសុំ	126	609	150.885	751.329	1.198	1.234	210	840	307.020	210	100,00	1.462	100,00	84	67	231	38	265	22	327	27
4	បញ្ជីគណនីស្នើសុំ	769	2.591	967.780	3.575.405	1.258	1.380	541	2.270	950.635	77	16,67	-104	-5,61	-229	-30	-321	-12	500	40	411	30
5	បញ្ជីគណនីស្នើសុំ	169	169	173.004	0	1.022	225	315.355	0	1.402	0	0	0	0	0	0	56	33	0	0	381	37
6	បញ្ជីគណនីស្នើសុំ	383	2.343	456.052	2.974.866	1.191	1.269	499	3.181	814.692	74	17,34	-42	-2,53	116	30	838	36	442	37	303	24
7	បញ្ជីគណនីស្នើសុំ	420	1.936	532.350	2.660.854	1.268	1.375	300	1.510	408.000	-50	-14,29	-62	-4,37	-120	-29	-426	-22	93	7	37	3
8	បញ្ជីគណនីស្នើសុំ	135	838	164.025	999.175	1.211	1.192	100	348	135.950	0	0	-90	-6	-35	-26	-490	-58	148	12	190	16
9	បញ្ជីគណនីស្នើសុំ	50	459	60.750	537.874	1.215	1.172	100	302	135.050	50	100	-102	-7	50	100	-157	-34	136	11	217	19
10	បញ្ជីគណនីស្នើសុំ	777	2.717	956.550	3.458.610	1.231	1.273	773	2.823	1.222.650	773	100,00	1.582	100,00	-4	-1	106	4	351	28	404	32
សរុប	សរុប	5.023	20.938	6.223.828	26.869.764	1.239	1.283	3.882	21.087	6.268.996	1.051	37,12	-120	-6,90	-1.141	-23	149	1	376	30	398	31
II. កេរ្តិ៍ឈ្មោះស្នើសុំ																						
1	បញ្ជីគណនីស្នើសុំ	10.000	54.900	12.390.906	70.925.993	1.239	1.292	12.400	65.300	20.025.336	300	2,48	-120	-6,90	2.400	24	10.400	19	376	30	381	29
2	បញ្ជីគណនីស្នើសុំ	15.023	75.838	18.614.734	97.795.757	1.239	1.290	16.282	86.387	26.294.332	1.351	9,05	-120	-6,90	1.259	8	10.549	14	376	30	386	30
3	បញ្ជីគណនីស្នើសុំ	13.300	75.800	16.479.905	97.971.286	1.239	1.292	14.400	75.700	23.255.229	400	2,86	-120	-6,90	1.100	8	-100	0	376	30	381	29
4	បញ្ជីគណនីស្នើសុំ	28.323	151.638	35.094.638	195.767.043	1.239	1.291	30.682	162.087	49.549.561	1.751	6,05	-120	-6,90	2.359	8	10.449	7	376	30	383	30

សញ្ញាណប័ណ្ណ

- ក្នុងខែកក្កដា ឆ្នាំ២០២១ ចំណូលពីការនាំចេញដីកែច្នៃស្រូវ ៤៤៩ ៥៦១ ដុល្លារ និងបញ្ចូលប្រាក់ចំណូលសរុបចំនួន ៣៥៤ ០១២ ដុល្លារ។
- ក្នុងខែកក្កដា ឆ្នាំ២០២១ បំណុលបញ្ចេញលក់សរុបមានចំនួន ៣០ ៦៥២ ដុល្លារ មានកំរិតចំនួន ៣០ ៦៥២ ដុល្លារ និងកំរិតចំនួន ៣០ ៦៥២ ដុល្លារ។
- ក្នុងខែកក្កដា ឆ្នាំ២០២១ បំណុលបញ្ចេញលក់សរុបមានចំនួន ១២ ៦៥០ ដុល្លារ មានកំរិតចំនួន ១២ ៦៥០ ដុល្លារ និងកំរិតចំនួន ១២ ៦៥០ ដុល្លារ។
- បញ្ចូលបញ្ចេញលក់សរុបមានចំនួន ១២ ០៤៧ ដុល្លារ មានកំរិតចំនួន ១២ ០៤៧ ដុល្លារ និងកំរិតចំនួន ១២ ០៤៧ ដុល្លារ។
- បញ្ចូលបញ្ចេញលក់សរុបមានចំនួន ១២ ៦៥០ ដុល្លារ មានកំរិតចំនួន ១២ ៦៥០ ដុល្លារ និងកំរិតចំនួន ១២ ៦៥០ ដុល្លារ។

អង្គការសហប្រតិបត្តិការអន្តរជាតិ
សហគមន៍អាស៊ាន និងសហប្រតិបត្តិការអន្តរជាតិ

សម្រាប់ប្រតិបត្តិការ និងសេចក្តីសម្រេចលើការស្នើសុំប្រតិបត្តិការស្របច្បាប់ ឆ្នាំ២០២១

សម្រាប់ប្រតិបត្តិការ និងសេចក្តីសម្រេចលើការស្នើសុំប្រតិបត្តិការស្របច្បាប់ ឆ្នាំ២០២១

សម្រាប់ប្រតិបត្តិការ និងសេចក្តីសម្រេចលើការស្នើសុំប្រតិបត្តិការស្របច្បាប់ ឆ្នាំ២០២១

សម្រាប់ប្រតិបត្តិការ និងសេចក្តីសម្រេចលើការស្នើសុំប្រតិបត្តិការស្របច្បាប់ ឆ្នាំ២០២១

សម្រាប់ប្រតិបត្តិការ និងសេចក្តីសម្រេចលើការស្នើសុំប្រតិបត្តិការស្របច្បាប់ ឆ្នាំ២០២១

សម្រាប់ប្រតិបត្តិការ និងសេចក្តីសម្រេចលើការស្នើសុំប្រតិបត្តិការស្របច្បាប់ ឆ្នាំ២០២១



លីស្តបញ្ជីត្រីភ្នំស្រីស្រីប្រទេសកម្ពុជា
 ប្រចាំខែកក្កដា ឆ្នាំ២០២១

ល.រ	ខេត្ត	សណ្ឋាត្រី ១			សណ្ឋាត្រី ២			សណ្ឋាត្រី ៣			សណ្ឋាត្រី ៤			ស្តង់ដារត្រីភ្នំ													
		រ/ក.ក្រ	US\$/ក.ក្រ	ចៀបសណ្ឋាត្រី (រ/ក.ក្រ)	រ/ក.ក្រ	US\$/ក.ក្រ	ចៀបសណ្ឋាត្រី (រ/ក.ក្រ)	រ/ក.ក្រ	US\$/ក.ក្រ	ចៀបសណ្ឋាត្រី (រ/ក.ក្រ)	រ/ក.ក្រ	US\$/ក.ក្រ	ចៀបសណ្ឋាត្រី (រ/ក.ក្រ)	រ/ក.ក្រ	US\$/ក.ក្រ	ចៀបសណ្ឋាត្រី (រ/ក.ក្រ)	រ/ក.ក្រ	US\$/ក.ក្រ									
១	កម្ពុជា	5.800	1.42	0	2.550	0.63	0	5.700	1.40	100	2.500	0.61	50	5.700	1.40	0	2.500	0.61	0	5.600	1.38	100	2.500	0.61	0	5.700	2.513
២	ប្រទេស	6.000	1.47	0	2.600	0.64	0	6.000	1.47	0	2.600	0.64	0	6.000	1.47	0	2.600	0.64	0	6.000	1.47	0	2.600	0.64	0	6.000	2.600
៣	កំពង់ឆ្នាំង	5.900	1.45	0	2.600	0.64	0	5.800	1.42	100	2.500	0.61	100	5.800	1.42	0	2.500	0.61	0	5.800	1.42	0	2.500	0.61	0	5.825	2.525
៤	កំពង់ចាម	6.000	1.47	0	3.000	0.74	0	6.000	1.47	0	3.000	0.74	0	6.000	1.47	0	2.500	0.61	0	6.000	1.47	0	2.500	0.61	0	6.000	2.750
៥	កែប	6.200	1.52	0	3.200	0.79	0	5.900	1.45	300	2.900	0.71	300	5.800	1.42	100	2.800	0.69	100	5.800	1.42	0	2.800	0.69	0	5.925	2.925
៦	ស្ទឹងត្រែង	6.100	1.50	0	2.900	0.71	0	5.800	1.42	300	2.900	0.71	0	5.800	1.42	0	2.900	0.71	0	5.800	1.42	0	2.900	0.71	0	5.875	2.900
៧	ប្រទេស	5.700	1.40	0	2.900	0.71	0	5.700	1.40	0	2.900	0.71	0	5.800	1.42	100	2.900	0.71	0	5.700	1.40	100	2.900	0.71	0	5.725	2.900
៨	បន្ទាយមានជ័យ	3.200	0.79	0	3.200	0.79	0	3.200	0.79	0	3.200	0.79	300	3.200	0.79	0	3.000	0.74	100	3.000	0.74	0	3.000	0.74	0	3.025	3.025
៩	កោះកុង	3.200	0.79	0	3.200	0.79	0	3.200	0.79	0	3.000	0.74	200	3.000	0.74	0	3.000	0.74	0	3.000	0.74	0	3.000	0.74	0	3.050	3.050
១០	កំពត	2.800	0.69	0	2.800	0.69	0	2.800	0.69	0	3.100	0.76	300	3.100	0.76	0	3.100	0.76	0	3.100	0.76	0	3.100	0.76	0	3.025	3.025
១១	ស្ទឹងត្រែង	3.000	0.74	0	3.000	0.74	0	3.000	0.74	0	3.000	0.74	0	3.000	0.74	0	3.100	0.76	100	3.200	0.79	100	3.200	0.79	100	3.075	3.075
១២	ខេត្តបាត់ដំបង	3.100	0.76	0	3.100	0.76	0	3.100	0.76	0	3.100	0.76	0	3.100	0.76	0	3.100	0.76	0	3.100	0.76	0	3.100	0.76	0	3.100	3.100
១៣	បាត់ដំបង	3.100	0.76	0	3.100	0.76	0	3.100	0.76	0	3.250	0.80	150	3.250	0.80	150	3.350	0.82	100	3.350	0.82	100	3.350	0.82	100	3.263	3.263
១៤	កោះកុង	3.100	0.76	0	3.100	0.76	0	3.100	0.76	0	3.000	0.74	100	3.000	0.74	100	3.000	0.74	0	3.000	0.74	0	3.000	0.74	0	3.025	3.025
	ស្តង់ដារត្រីភ្នំ	5.957	1.46	0	2.946	0.72	0	5.843	1.43	114	2.904	0.71	43	5.843	1.44	0	2.882	0.71	21	5.814	1.43	29	2.889	0.71	7	5.864	2.905
	អន្តរាគមន៍ត្រីភ្នំ															4.071			4.072			\$ 1.47	\$ 0.73				

ប្រភេទ: ប្រទេស
 ទំហំ: កំពង់ត្រិច (DRC=100%)
 ជំរក: DRC = 50%

ប្រទេសកម្ពុជា ឆ្នាំ២០២១ ប្រែប្រួលប្រាក់បៀវត្សសេវាកម្ម តំបន់ (DRC=90%) ត្រូវបានកំណត់ដោយ: ៤៨៧៧៧១ ត្រូវបានកំណត់ដោយ: ៤៨៧៧៧១ ត្រូវបានកំណត់ដោយ: ៤៨៧៧៧១ ត្រូវបានកំណត់ដោយ: ៤៨៧៧៧១
 ត្រូវបានកំណត់ដោយ: ៤៨៧៧៧១ ត្រូវបានកំណត់ដោយ: ៤៨៧៧៧១ ត្រូវបានកំណត់ដោយ: ៤៨៧៧៧១ ត្រូវបានកំណត់ដោយ: ៤៨៧៧៧១
 ត្រូវបានកំណត់ដោយ: ៤៨៧៧៧១ ត្រូវបានកំណត់ដោយ: ៤៨៧៧៧១ ត្រូវបានកំណត់ដោយ: ៤៨៧៧៧១ ត្រូវបានកំណត់ដោយ: ៤៨៧៧៧១

អគ្គនាយកដ្ឋានកៅស៊ូ

នាយកដ្ឋានកែច្នៃផលិតផលកៅស៊ូ

តារាងបរិមាណផលិតផលឃើញកៅស៊ូកែច្នៃ និងនាំចេញប្រចាំខែកក្កដា ឆ្នាំ២០២១

ល.រ	ប្រភេទផលិតផល ឃើញកៅស៊ូ	បរិមាណកែច្នៃ(ម ^៧)		បរិមាណនាំចេញ(ម ^៧)		ថ្លៃឯកតា (ដុល្លារ/ម ^៧)	ចំណូលសរុបដុល្លារ		សន្និធិ (ម ^៧)	ប្រទេសគោលដៅ នាំចេញ
		ខែនេះ	ដល់ខែនេះ	ខែនេះ	ដល់ខែនេះ		ខែនេះ	ដល់ខែនេះ		
១	S4S	100	2861	100	2861	160	16.000,00	456.910,00		
២	Finger Joint	0	708	159	529	490	77.910,00	252.207,22	179	
៣	Plywood	0	850	152	684	300	45.600,00	187.385,62	166	ក្នុងស្រុក
	សរុប	100	4419	411	4074		139.510,00	896.502,84	345	


ប្រភព៖ រោងចក្រ សិប្បកម្មកែច្នៃឃើញកៅស៊ូ

បានឃើញនិងឯកភាព

ជ.ប្រតិបត្តិការដ្ឋានវិនិច្ឆ័យ ទទួលបន្ទុកជា

អគ្គនាយក នៃអគ្គនាយកដ្ឋានកៅស៊ូ

អគ្គនាយករង



ស៊ុន សារីន

បានពិនិត្យត្រឹមត្រូវ

ប្រធាននាយកដ្ឋានកែច្នៃផលិតផលកៅស៊ូ

អគ្គនាយករង



ហង់ ឌីណា

ថ្ងៃចេញ ៧/៧/២១ ខែ កក្កដា ឆ្នាំ ២០២១
រាជធានីភ្នំពេញ ថ្ងៃទី ២២ ខែ កក្កដា ឆ្នាំ ២០២១

អគ្គនាយករង




ហង់ ឌីណា

តារាងការវិនិយោគប្រចាំឆ្នាំ ២០២១

ល.រ	ឈ្មោះគម្រោង	ស្របច្បាប់ (ល.រ)		ស្របច្បាប់ (ល.រ)		ស្របច្បាប់ (ល.រ)		ស្របច្បាប់ (ល.រ)		ស្របច្បាប់ (ល.រ)		ស្របច្បាប់ (ល.រ)		ស្របច្បាប់ (ល.រ)		សរុប			
		ស្របច្បាប់		ស្របច្បាប់		ស្របច្បាប់		ស្របច្បាប់		ស្របច្បាប់		ស្របច្បាប់		ស្របច្បាប់					
		ចំនួន	តម្លៃ	ចំនួន	តម្លៃ	ចំនួន	តម្លៃ	ចំនួន	តម្លៃ	ចំនួន	តម្លៃ	ចំនួន	តម្លៃ	ចំនួន	តម្លៃ				
		គិតជា	រៀល	គិតជា	រៀល	គិតជា	រៀល	គិតជា	រៀល	គិតជា	រៀល	គិតជា	រៀល	គិតជា	រៀល				
I. គម្រោងវិនិយោគសាងសង់																			
1	វិនិយោគសាងសង់សាលាបឋមសិក្សា	81	835	45	188	45	190	38	80	478	110	481	0	0	0	0	0	0	
2	ក្រុមហ៊ុនស្រាវជ្រាវ និងស្រាវជ្រាវ	11,408	13,010	1,694	8,856	2,317	9,085	1,767	1,673	9,744	1,249	9,106	0	10	1	-93	-7	-21	
3	ក្រុមហ៊ុនស្រាវជ្រាវ និងស្រាវជ្រាវ	1,298	1,100	2,399	146	612	609	176	161	747	210	840	0	29	22	210	100	15	
4	ក្រុមហ៊ុនស្រាវជ្រាវ និងស្រាវជ្រាវ	7,168	1,255	8,423	552	2,378	769	550	545	2,418	541	2,270	0	0	-26	-5	77	-7	
5	ក្រុមហ៊ុនស្រាវជ្រាវ និងស្រាវជ្រាវ	1,524	1,200	2,724	55	205	169	68	45	257	225	225	0	0	0	0	0	-11	
6	ក្រុមហ៊ុនស្រាវជ្រាវ និងស្រាវជ្រាវ	4,174	76	4,250	509	1,902	383	1,778	401	2,066	499	3,181	0	0	-50	-11	74	-108	
7	ក្រុមហ៊ុនស្រាវជ្រាវ និងស្រាវជ្រាវ	3,908	278	4,186	352	1,376	420	1,936	300	1,145	300	1,510	0	0	-80	-21	-50	-14	
8	ក្រុមហ៊ុនស្រាវជ្រាវ និងស្រាវជ្រាវ	3,712	1,170	4,882	199	851	135	838	672	109	523	100	348	0	5	5	0	-90	
9	ក្រុមហ៊ុនស្រាវជ្រាវ និងស្រាវជ្រាវ	2,037	1,000	3,037	92	437	50	459	477	380	100	302	0	8	10	50	100	-2	
10	ក្រុមហ៊ុនស្រាវជ្រាវ និងស្រាវជ្រាវ	4,731	67	4,798	569	2,798	777	2,717	1,234	1,999	773	2,823	0	0	46	11	773	100	
សរុប		40,716	7,829	48,545	4,215	19,603	5,023	20,938	7,736	3,867	19,757	3,882	21,087	0	0	-58	-1	1,051	
II. គម្រោងវិនិយោគប្រតិបត្តិការ																			
សរុប		123,849	70,605	194,454	9,300	55,800	10,000	54,900	11,283	12,800	67,300	12,400	65,300	0	0	400	3	300	
សរុប		164,566	78,434	243,000	13,515	75,403	15,023	75,838	19,019	16,667	87,057	16,282	86,387	0	0	342	2	1,351	
សរុប		149,753	11,407	161,160	13,600	77,800	13,300	75,800	10,900	14,800	77,900	14,400	75,700	0	0	400	3	400	
សរុប		314,319	89,841	404,160	27,115	153,203	28,323	151,638	29,919	31,467	164,957	30,682	162,087	0	0	742	2	1,751	

- (១) ត្រូវដើរការសាងសង់ ១៦០ ហិកតា (ត្រូវដើរការសាងសង់ ១៦០ ហិកតា ១៦០ ហិកតា ១៦០ ហិកតា)
- (២) ផលិតផលក្នុងខែកក្កដាមានចំនួន ៣១ ៤៦៧តោន បានកើនឡើងចំនួន៧៤២ តោន (២ %) ធៀបនឹងខែមុននិងបានកើនឡើង៤ ៣៤២តោន(១៦%)រយៈពេលដូចគ្នាក្នុងឆ្នាំ២០២០។
- (៣) រហូតមកដល់ខែកក្កដា ឆ្នាំ២០២១ ផលិតផលសរុប១៦៤ ៩៥៧ តោន បានកើនឡើង១១ ៧៥៤តោន (៨%)ធៀបនឹងរយៈពេលដូចគ្នាក្នុងឆ្នាំ២០២០។
- (៤) ការបញ្ចេញលក់ក្នុងខែកក្កដាចំនួន៣០ ១៨២តោន បានកើនឡើងចំនួន១២ ៧៥១តោន (៦%)ធៀបនឹងខែមុននិងបានកើនឡើងចំនួន២ ៣៥៤(៨%)រយៈពេលដូចគ្នាក្នុងឆ្នាំ២០២០។
- (៥) រហូតមកដល់ខែកក្កដា ឆ្នាំ២០២១ ការបញ្ចេញលក់សរុបចំនួន១៦២ ០៥៧តោន បានកើនឡើងចំនួន១០ ៤៨៧តោន (៧%) ធៀបនឹងរយៈពេលដូចគ្នាក្នុងឆ្នាំ២០២០។
- (៦) លទ្ធផលផលិតផលក្នុងខែកក្កដា ៣២ ៧៤៤តោន

ហិរញ្ញវត្ថុ និងស្ថិតិ
សមាគមយុវជនកម្ពុជា



ហិរញ្ញវត្ថុ និងស្ថិតិ
សមាគមយុវជនកម្ពុជា

ហិរញ្ញវត្ថុ និងស្ថិតិ
សមាគមយុវជនកម្ពុជា

ហិរញ្ញវត្ថុ និងស្ថិតិ
សមាគមយុវជនកម្ពុជា