

ព្រះរាជាណាចក្រកម្ពុជា  
ជាតិ សាសនា ព្រះមហាក្សត្រ



ក្រសួងកសិកម្ម រុក្ខាប្រមាញ់ និងនេសាទ  
អគ្គនាយកដ្ឋានកៅស៊ូ

លេខ: ១៩៣ អក.នស

ថ្ងៃចេញផ្សាយ: ថ្ងៃទី ១៤ ខែ ឧសភា ឆ្នាំ ២០២៤  
រាជធានីភ្នំពេញ ថ្ងៃទី ១៤ ខែ ឧសភា ឆ្នាំ ២០២៤

សូមគោរពជូន

ឯកឧត្តមរដ្ឋមន្ត្រីក្រសួងកសិកម្ម រុក្ខាប្រមាញ់ និងនេសាទ

កម្មវត្ថុ ៖ របាយការណ៍ស្តីពីលទ្ធផលការងារអគ្គនាយកដ្ឋានកៅស៊ូប្រចាំខែកុម្ភៈ ឆ្នាំ២០២៤ និងទិសដៅអនុវត្តបន្ត។

ជូនភ្លាម៖- តារាងស្ថានភាពផលិតកម្មកៅស៊ូ តារាងស្ថានភាពផលិតផលកៅស៊ូស្នូត និងតារាងបរិមាណផលិតផលឈើកៅស៊ូកែច្នៃ និងនាំចេញប្រចាំខែកុម្ភៈ ឆ្នាំ២០២៤ .....ចំនួន០៤ច្បាប់។  
- ក្រាហ្វិកផ្ទៃដីកៅស៊ូ និងក្រាហ្វិកបរិមាណនៃការនាំចេញ ..... ចំនួន០៤ក្រាហ្វិក។  
សេចក្តីដូចមានចែងក្នុងកម្មវត្ថុ និងជូនភ្ជាប់ខាងលើ ខ្ញុំបាទសូមជម្រាបជូន ឯកឧត្តមរដ្ឋមន្ត្រី មេត្តាទទួលប្រាប់អំពីលទ្ធផលការងារសម្រេចបានរបស់អគ្គនាយកដ្ឋានកៅស៊ូប្រចាំខែកុម្ភៈ ឆ្នាំ២០២៤ និងទិសដៅអនុវត្តបន្ត ដោយសង្ខេបដូចខាងក្រោម៖

១- ផ្ទៃដីកៅស៊ូ

ផ្ទៃដីកៅស៊ូសរុបមានចំនួន៤០៧ ១៧២ហិកតា ក្នុងនោះ ផ្ទៃដីចៀរជ័រមានចំនួន៣២០ ១៨៤ហិកតា ស្មើនឹង៧៩% និងផ្ទៃដីថែទាំមានចំនួន៨៦ ៩៨៨ហិកតា ស្មើនឹង២១%។ ផ្ទៃដីកៅស៊ូកសិឧស្សាហកម្មមានចំនួន ២២៦ ៨៤០ហិកតា ស្មើនឹង៥៦% និងផ្ទៃដីកៅស៊ូគ្រួសារមានចំនួន១៨០ ៣៣២ហិកតា ស្មើនឹង៤៤%។

២- ផលិតកម្មដីកៅស៊ូ និងឈើកៅស៊ូ

- ផលិតផលដីកៅស៊ូក្នុងខែកុម្ភៈ ឆ្នាំ២០២៤ មានចំនួន១៦ ២៤៧តោន បានថយចុះចំនួន ២៥ ៣៤៦តោន ស្មើនឹង៦១% ធៀបនឹងខែមុន និងបានកើនឡើងចំនួន១ ១៥៤តោន ស្មើនឹង៨%ធៀបនឹងរយៈពេលដូចគ្នាឆ្នាំមុន
- ផលិតផលដីកៅស៊ូគិតត្រឹមខែកុម្ភៈ ឆ្នាំ២០២៤ មានចំនួន៥៧ ៨៣៩តោន បានកើនឡើងចំនួន ៤ ០៥៤តោន ស្មើនឹង៨% ធៀបនឹងរយៈពេលដូចគ្នាឆ្នាំមុន
- ផលិតផលឈើកៅស៊ូក្នុងខែកុម្ភៈ ឆ្នាំ២០២៤ មានចំនួន១ ៣៤៩ម<sup>៣</sup>
- ផលិតផលឈើកៅស៊ូគិតត្រឹមខែកុម្ភៈ ឆ្នាំ២០២៤ សម្រេចបានចំនួន២ ៧៧៨ម<sup>៣</sup>។

៣- ការនាំចេញដីកៅស៊ូ និងឈើកៅស៊ូ

- បរិមាណបញ្ជូនលក់ដីកៅស៊ូក្នុងខែកុម្ភៈ ឆ្នាំ២០២៤ មានចំនួន១៦ ៧៧៣តោន បានថយចុះចំនួន ២៤ ៧១៣ តោន ស្មើនឹង៦០% ធៀបនឹងខែមុន និងបានថយចុះចំនួន៤៣តោន ស្មើនឹង០,៣% ធៀបនឹងរយៈពេលដូចគ្នានៃឆ្នាំមុន
- បរិមាណបញ្ជូនលក់ដីកៅស៊ូគិតត្រឹមខែកុម្ភៈ ឆ្នាំ២០២៤ មានចំនួន៥៨ ២៥៩តោន បានកើនឡើងចំនួន៥ ៦៧០តោន ស្មើនឹង១១% ធៀបនឹងរយៈពេលដូចគ្នានៃឆ្នាំមុន
- បរិមាណបញ្ជូនលក់ឈើកៅស៊ូក្នុងខែកុម្ភៈ ឆ្នាំ២០២៤ មានចំនួន១ ១០៣ម<sup>៣</sup>
- បរិមាណបញ្ជូនលក់ឈើកៅស៊ូគិតត្រឹមខែកុម្ភៈ ឆ្នាំ២០២៤ សម្រេចបានចំនួន១ ៥៣៩ម<sup>៣</sup>។

**៤- តម្លៃជ័រកៅស៊ូ និងឈើកៅស៊ូ**

-តម្លៃលក់ជ័រកៅស៊ូគិតជាមធ្យមក្នុងខែកុម្ភៈ ឆ្នាំ២០២៤ ថ្ងៃ១ ៤៦២ដុល្លារ/តោន បានកើនឡើងចំនួន ៣៩ដុល្លារ/តោន ស្មើនឹង២,៧៨% ធៀបនឹងខែមុន និងបានកើនឡើងចំនួន៤៣ដុល្លារ/តោន ស្មើនឹង៣% ធៀបនឹង រយៈពេលដូចគ្នានៃឆ្នាំមុន

-តម្លៃលក់ជ័រកៅស៊ូគិតជាមធ្យមគិតត្រឹមខែកុម្ភៈ ឆ្នាំ២០២៤ ថ្ងៃ១ ៤៣៤ដុល្លារ/តោន បានកើន ឡើងចំនួន២៥ដុល្លារ/តោន ស្មើនឹង១,៨% ធៀបនឹងរយៈពេលដូចគ្នានៃឆ្នាំមុន

-តម្លៃលក់ឈើកៅស៊ូគិតជាមធ្យមក្នុងខែកុម្ភៈ ឆ្នាំ២០២៤ ថ្ងៃ១១០ដុល្លារ/ម<sup>៣</sup>

-តម្លៃលក់ជ័រកៅស៊ូគ្រួសារនៅចម្ការ៖ ទឹកជ័រ (DRC ១០០%) ថ្លៃ៤ ៩០០៛-៥ ១៧៥៛/គ.ក្រ (បានកើនឡើង ចំនួន៧២៛/គ.ក្រ ធៀបនឹងខែមុន) និងជ័រកក (DRC ៥០%) ថ្លៃ២ ៥០០៛-៣ ០០០៛/គ/ក្រ បានកើនឡើង ចំនួន១៤៛/គ.ក្រ ធៀបនឹងខែមុន) អាស្រ័យតាមរយៈពេលបង្កក និងតំបន់។

**៥- ចំណូលពីការនាំចេញជ័រកៅស៊ូ និងឈើកៅស៊ូ**

• ចំណូលសរុបប្រចាំខែកុម្ភៈ ឆ្នាំ២០២៤មានចំនួន២៤ ៦៤៨ ៦៥០ដុល្លារ

- ចំណូលពីការនាំចេញជ័រកៅស៊ូក្នុងខែកុម្ភៈ ឆ្នាំ២០២៤ មានចំនួន២៤ ៥២៧ ៧៦២ដុល្លារ

- ចំណូលពីការនាំចេញឈើកៅស៊ូក្នុងខែកុម្ភៈ ឆ្នាំ២០២៤មានចំនួន១២០ ៨៨៨ដុល្លារ។

• ចំណូលសរុបគិតត្រឹមខែកុម្ភៈ ឆ្នាំ២០២៤ មានចំនួន ៨៣ ៧៦៥ ៤០៣ដុល្លារ

- ចំណូលពីការនាំចេញជ័រកៅស៊ូគិតត្រឹមខែកុម្ភៈ ឆ្នាំ២០២៤ មានចំនួន៨៣ ៥៥៥ ៦៩០ដុល្លារ

- ចំណូលពីការនាំចេញឈើកៅស៊ូគិតត្រឹមខែកុម្ភៈ ឆ្នាំ២០២៤ មានចំនួន២០៩ ៧១៣ដុល្លារ។

**៦- ទិសដៅបន្ត**



- បន្តខិតខំអនុវត្តទិសដៅការងារដែលបានគ្រោងទុកឲ្យបានសម្រេចលទ្ធផលល្អ

- បន្តសហការជាមួយមន្ទីរកសិកម្ម រុក្ខាប្រមាញ់ និងនេសាទ ក្រុមហ៊ុនចម្ការកៅស៊ូអវិនិយោគរបស់រដ្ឋ ក្រុមហ៊ុនសម្បទានដីសេដ្ឋកិច្ចលើដំណាំកៅស៊ូ ចម្ការកៅស៊ូគ្រួសារ រោងចក្រកែច្នៃ និងស្នាក់ការប្រមូលទិញ ក្នុងការ ផ្សព្វផ្សាយបច្ចេកទេសកៅស៊ូ និងប្រមូលទិន្នន័យកៅស៊ូ

- បន្តសហការជាមួយអង្គការ សមាគមកៅស៊ូជាតិ និងអន្តរជាតិ ក្នុងការងារស្រាវជ្រាវ និងអភិវឌ្ឍន៍កៅស៊ូ។

អាស្រ័យដូចបានជម្រាបជូនខាងលើ ខ្ញុំបាទសូម **ឯកឧត្តមរដ្ឋមន្ត្រី** មេត្តាទទួលប្រាប់ជារបាយការណ៍ ដោយក្តីអនុគ្រោះ។

សូម **ឯកឧត្តមរដ្ឋមន្ត្រី** មេត្តាទទួលនូវការគោរពដ៏ជ្រាលជ្រៅអំពីខ្ញុំបាទ។

**ប្រតិភូរាជរដ្ឋាភិបាល ទទួលបន្ទុកជា អគ្គនាយក នៃអគ្គនាយកដ្ឋានកៅស៊ូ**  
  
  
**ហ៊ឹម អូន**

**ចម្លងជូន៖**

- ឯកឧត្តមរដ្ឋលេខាធិការទទួលបន្ទុក
- ឯកឧត្តមអនុរដ្ឋលេខាធិការទទួលបន្ទុក
  - ដើម្បីជូនប្រាប់ •
- នាយកដ្ឋានកិច្ចការរដ្ឋបាល កសក.
- នាយកដ្ឋានផែនការ និងស្ថិតិ កសក.
- នាយកដ្ឋានផ្សព្វផ្សាយកសិកម្ម រុក្ខាប្រមាញ់ និងនេសាទ
- គ្រប់ក្រុមហ៊ុនវិនិយោគដំណាំកៅស៊ូ
  - ដើម្បីប្រាប់ •
- ឯកសារ



ស្ថិតិសាងសង់កម្មកេរ្តិ៍ប្រចាំខែកុម្ភៈ ឆ្នាំ២០២៤

តារាងទី១

| ល.រ                       | ចំនាត់ថ្នាក់                            | ថ្ងៃដំបូង(ហិកតា) |        |         | ឆ្នាំ២០២៣   |          |               |          | ឆ្នាំ២០២៤  |             |          |               | ផ្សេងទៀត |        |   |           |         |      |         |           |       |     |       |      | សង្កេត |     |       |     |        |
|---------------------------|---|------------------|--------|---------|-------------|----------|---------------|----------|------------|-------------|----------|---------------|----------|--------|---|-----------|---------|------|---------|-----------|-------|-----|-------|------|--------|-----|-------|-----|--------|
|                           |   | ផ្ទៃដី           | ផែនដី  | សរុប    | ផលិតផល(គោន) |          | បញ្ជីលក់(គោន) |          | សន្និធិដើម | ផលិតផល(គោន) |          | បញ្ជីលក់(គោន) |          | ខែមុន  |   |           |         |      |         | ប្រែប្រួល |       |     |       |      |        |     |       |     |        |
|                           |   |                  |        |         | ខែនេះ       | ដល់ខែនេះ | ខែនេះ         | ដល់ខែនេះ |            | ខែនេះ       | ដល់ខែនេះ | ខែនេះ         | ដល់ខែនេះ | ផលិតផល |   | ប្រែប្រួល |         |      |         | ប្រែប្រួល |       |     |       |      |        |     |       |     |        |
|                           |   | ហិកតា            | %      | គោន     | %           | គោន      | %             | គោន      | %          | គោន         | %        | គោន           | %        | គោន    | % | គោន       | %       | គោន  | %       | គោន       | %     |     |       |      |        |     |       |     |        |
| I. កេរ្តិ៍សិទ្ធិស្រូវស្រែ |   |                  |        |         |             |          |               |          |            |             |          |               |          |        |   |           |         |      |         |           |       |     |       |      |        |     |       |     |        |
| ក                         | កេរ្តិ៍សិទ្ធិស្រូវស្រែ                  |                  |        |         |             |          |               |          |            |             |          |               |          |        |   |           |         |      |         |           |       |     |       |      |        |     |       |     |        |
| 1                         | វិទ្យុស្ថានស្រូវស្រែ                    | 754              | 81     | 835     | 19          | 91       | 150           | 150      | 40         | 24          | 96       |               | 90       | 0      | 0 | -47       | -66     | -90  | 0       | 5         | 27    | 5   | 6     | -150 | 0      | -60 | -40   | 46  |        |
| 2                         | ក្រុមហ៊ុនស្រូវស្រែ អ៊ិនវេសមេន ក្រុប     | 10,470           | 2,427  | 12,897  | 763         | 2,330    | 964           | 1,722    | 700        | 1,012       | 2,580    |               | 995      | 2,550  | 0 | 0         | -555    | -35  | -561    | -36       | 250   | 33  | 250   | 11   | 30     | 3   | 829   | 48  | 730    |
| 3                         | ក្រុមហ៊ុនកេរ្តិ៍ស៊ីភាព                  | 1,436            | 797    | 2,233   | 68          | 304      |               |          | 20         | 80          | 317      |               | 252      | 0      | 0 | -156      | -66     | -252 | 0       | 13        | 19    | 13  | 4     | 0    | 0      | 252 | 100   | 84  |        |
| 4                         | ក្រុមហ៊ុនកេរ្តិ៍ស៊ីមេនត ខ្ពស់លីមីតធីត   | 5,245            | 3,176  | 8,421   | -           | 443      | 501           | 622      | 252        | 77          | 520      |               | 352      | 733    | 0 | 0         | -367    | -83  | -30     | -8        | 77    | 100 | 77    | 17   | -150   | -30 | 111   | 18  | 39     |
| 5                         | ក្រុមហ៊ុនស្រូវស្រែ លីមីតធីត(ភ្នំពេញ)    | 552              | 2,172  | 2,724   | 19          | 184      |               |          | 284        |             | 165      |               |          |        | 0 | 0         | -165    | 0    | 0       | 0         | -19   | 0   | -19   | -11  | 0      | 0   | 0     | 0   | 449    |
| 6                         | ក្រុមហ៊ុនកេរ្តិ៍ស៊ីមេនត លីមីតធីត(ស្រែក) | 4,174            | 159    | 4,333   | -           | 694      | 287           | 518      | 604        |             | 694      |               | 77       | 939    | 0 | 0         | -694    | 0    | -785    | -91       | 0     | 0   | 0     | 0    | -210   | -73 | 421   | 81  | 359    |
| 7                         | ក្រុមហ៊ុនកេរ្តិ៍ស៊ីមេនត លីមីតធីត(ស្រែក) | 3,117            | -      | 3,117   | 125         | 532      | 350           | 600      | 292        | 50          | 457      |               | 300      | 570    | 0 | 0         | -357    | -88  | 30      | 11        | -75   | -60 | -75   | -14  | -50    | -14 | -30   | -5  | 179    |
| 8                         | ក្រុមហ៊ុនកេរ្តិ៍ស៊ីមេនត លីមីតធីត(ស្រែក) | 1,999            | 2,853  | 4,852   | 25          | 101      | 150           | 150      | 755        | 19          | 95       |               | 250      | 439    | 0 | 0         | -57     | -75  | 61      | 32        | -6    | -25 | -6    | -6   | 100    | 67  | 289   | 193 | 411    |
| 9                         | ក្រុមហ៊ុនកេរ្តិ៍ស៊ីមេនត លីមីតធីត(ស្រែក) | 1,856            | 1,041  | 2,897   | 12          | 79       | 150           | 150      | 456        | 11          | 78       |               | 100      | 261    | 0 | 0         | -56     | -84  | -61     | -38       | -1    | -7  | -1    | -1   | -50    | -33 | 111   | 74  | 273    |
| 10                        | ក្រុមហ៊ុនកេរ្តិ៍ស៊ីមេនត លីមីតធីត(ស្រែក) | 3,657            | 715    | 4,372   | 162         | 427      | 378           | 378      | 343        | 173         | 437      |               | 525      | 0      | 0 | -92       | -35     | -525 | 0       | 11        | 7     | 11  | 3     | -378 | 0      | 147 | 39    | 255 |        |
|                           | សរុប ក                                  | 33,260           | 13,422 | 46,682  | 1,193       | 5,185    | 2,930         | 4,290    | 3,745      | 1,447       | 5,439    |               | 2,073    | 6,359  | 0 | 0         | -2,546  | -64  | -2,213  | -52       | 254   | 21  | 254   | 5    | -857   | -29 | 2,070 | 48  | 2,825  |
| ខ                         | កេរ្តិ៍សិទ្ធិស្រូវស្រែ                  | 130,924          | 49,234 | 180,158 | 6,700       | 23,400   | 6,500         | 22,700   | 26,325     | 7,100       | 25,200   |               | 7,000    | 24,700 | 0 | 0         | -11,000 | -61  | -10,700 | -60       | 400   | 6   | 1,800 | 8    | 500    | 8   | 2,000 | 9   | 26,825 |
|                           | សរុប ខ                                  | 164,184          | 62,656 | 226,840 | 7,893       | 28,585   | 9,430         | 26,990   | 30,070     | 8,547       | 30,639   |               | 9,073    | 31,059 | 0 | 0         | -13,546 | -61  | -12,913 | -59       | 654   | 8   | 2,054 | 7    | -357   | -4  | 4,070 | 15  | 29,650 |
|                           | II. កេរ្តិ៍សិទ្ធិស្រូវស្រែ              | 156,000          | 24,332 | 180,332 | 7,200       | 25,200   | 7,300         | 25,600   | 20,900     | 7,700       | 27,200   |               | 7,700    | 27,200 | 0 | 0         | -11,800 | -61  | -11,800 | -61       | 500   | 7   | 2,000 | 8    | 400    | 5   | 1,600 | 6   | 20,900 |
|                           | សរុប ខ+II                               | 320,184          | 86,988 | 407,172 | 15,093      | 53,785   | 16,730        | 52,590   | 50,970     | 16,247      | 57,839   |               | 16,773   | 58,259 | 0 | 0         | -25,346 | -61  | -24,713 | -60       | 1,154 | 8   | 4,054 | 8    | 43     | 0   | 5,670 | 11  | 50,550 |

បញ្ជាក់:

- (១) ថ្ងៃដំបូងមានចំនួន ៤០៧ ១៧២ ហិកតា ( ថ្ងៃដំបូង ៣២០ ១៨៤ ហិកតា ថែម ៨៦ ៩៨៨ ហិកតា ) មិនមានការប្រែប្រួលទៀតនៃខែមុន ។
- (២) ផលិតផលសរុបក្នុងខែមានចំនួន១៦ ២៤៧ គោន បានថយចុះចំនួន ២៥ ៣៤៦ គោន (-៦១%) ធៀបនឹងខែមុន និងបានកើនឡើងចំនួន ១៤៤៤គោន (៨%) ធៀបនឹងរយៈពេលដូចគ្នាក្នុងឆ្នាំ២០២៣។
- (៣) បញ្ជីលក់សរុបក្នុងខែមានចំនួន ៤៧ ៨៣៩ គោន បានកើនឡើងចំនួន ៤ ០៥៤គោន (៨%)ធៀបនឹងរយៈពេលដូចគ្នាក្នុងឆ្នាំ២០២៣។
- (៤) ការបញ្ជីលក់ក្នុងខែសរុបមានចំនួន១៦ ៧៧៣គោន បានថយចុះចំនួន២៤ ៧១៣ គោន (-៦០%)ធៀបនឹងខែមុន និងបានថយចុះចំនួន ៤៣គោន (០.៣%)ធៀបនឹងរយៈពេលដូចគ្នាក្នុងឆ្នាំ២០២៣។
- (៥) បញ្ជីលក់សរុបក្នុងខែមានចំនួន ៤៧ ៨៣៩ គោន បានកើនឡើងចំនួន៥ ៦៧០ គោន (១១%) ធៀបនឹងរយៈពេលដូចគ្នាក្នុងឆ្នាំ២០២៣។
- (៦) ថ្ងៃដំបូងមានចំនួន ៤០៧ ១៧២ ហិកតា

អគ្គនាយកដ្ឋានកេរ្តិ៍  
នាយកដ្ឋានផែនការ ហិរញ្ញវត្ថុ និងស្ថិតិ  
អគ្គនាយករង  
**ស៊ីម សុខណ្ណ**

បានពិនិត្យត្រឹមត្រូវ  
ប្រធាននាយកដ្ឋានផែនការ ហិរញ្ញវត្ថុ និងស្ថិតិ  
**ស៊ីម សុខណ្ណ**

ថ្ងៃ ១៧ ខែ ១២ ឆ្នាំ ២០២៤ ថ្ងៃ ១៣ ខែ ១២ ឆ្នាំ ២០២៤  
រាជធានីភ្នំពេញ  
អ្នកធ្វើតារាង  
**ស៊ីម សុខណ្ណ**

អគ្គនាយកដ្ឋានកៅស៊ូ  
នាយកដ្ឋានកែច្នៃផលិតផលកៅស៊ូ


តារាងបរិមាណផលិតផលឈើកៅស៊ូកែច្នៃ និងនាំចេញប្រចាំខែកុម្ភៈ ឆ្នាំ២០២៤


| ល.រ  | ប្រភេទផលិតផល | បរិមាណកែច្នៃ(ម <sup>៣</sup> ) |          | បរិមាណនាំចេញ(ម <sup>៣</sup> ) |          | ថ្លៃឯកត្តា<br>(ដុល្លារ/ម <sup>៣</sup> ) | ចំណូលសរុបដុល្លារ |          | សន្និធិ<br>(ម <sup>៣</sup> ) | ប្រទេសគោលដៅ<br>នាំចេញ |
|------|--------------|-------------------------------|----------|-------------------------------|----------|---|------------------|----------|------------------------------|-----------------------|
|      |              | ខែនេះ                         | ដល់ខែនេះ | ខែនេះ                         | ដល់ខែនេះ |   | ខែនេះ            | ដល់ខែនេះ |                              |                       |
| ១    | S2S,S4S      |                               |          |                               |          |   |                  |          |                              | ក្នុងស្រុក            |
| ២    | Finger Joint | 50                            | 130      | 30                            | 87       | 550                                     | 16 500           | 46 710   | 43                           |                       |
| ៣    | Plywood      | 126                           | 326      | 114                           | 274      | 310                                     | 35 340           | 75 340   | 52                           |                       |
| ៤    | Veneer       | 1 173                         | 2 322    | 959                           | 1 178    | 72                                      | 69 048           | 87 663   | 1 144                        |                       |
| សរុប |              | 1 349                         | 2 778    | 1 103                         | 1 539    | 110                                     | 120 888          | 209 713  | 1 239                        |                       |

ប្រភព៖ រោងចក្រ សិប្បកម្មកែច្នៃឈើកៅស៊ូ

ថ្ងៃ ទី ០៦ ខែ ២០២៤ ឆ្នាំ ថ្ងៃ ទី ០៦ ខែ ២០២៤  
រាជធានីភ្នំពេញ ថ្ងៃទី ០៦ ខែ ២០២៤

បានឃើញ និងឯកភាព  
ជម្រករាជរដ្ឋាភិបាល ទទួលបន្ទុកជា  
អគ្គនាយក នៃអគ្គនាយកដ្ឋានកៅស៊ូ  
អគ្គនាយក  
  
ស៊ុន សុវណ្ណ

បានពិនិត្យត្រឹមត្រូវ  
ប្រធាននាយកដ្ឋានកែច្នៃផលិតផលកៅស៊ូ  
  
សុខា សុខា

អ្នកធ្វើតារាង  
  
សុខា សុខា





អគ្គនាយកដ្ឋានកេរ្តិ៍  
នាយកដ្ឋានទីផ្សារ និងសហប្រតិបត្តិការអន្តរជាតិ

ព្រះរាជាណាចក្រកម្ពុជា  
ជាតិ សាសនា ព្រះមហាក្សត្រ

ព័ត៌មានផ្ទៃក្នុងប្រមូលទិន្នន័យកេរ្តិ៍ស៊ីក្រូសារជាមធ្យមតាមតំបន់នៅកម្ពុជា  
ប្រចាំខែកុម្ភៈ ឆ្នាំ២០២៣

| ល.រ  | ខេត្ត        | សប្តាហ៍ទី ១ |            |                         |         |            |                         | សប្តាហ៍ទី ២ |            |                         |         |            |                         | សប្តាហ៍ទី ៣ |            |                         |         |            |                         | សប្តាហ៍ទី ៤ |            |                         |         |            |                         | ផ្ទៃមធ្យម |            |
|--|--------------|-------------|------------|-------------------------|---------|------------|-------------------------|-------------|------------|-------------------------|---------|------------|-------------------------|-------------|------------|-------------------------|---------|------------|-------------------------|-------------|------------|-------------------------|---------|------------|-------------------------|-----------|------------|
|  |              | ទឹកជ័រ      |            |                         | ជ័រកក   |            |                         | ទឹកជ័រ      |            |                         | ជ័រកក   |            |                         | ទឹកជ័រ      |            |                         | ជ័រកក   |            |                         | ទឹកជ័រ      |            |                         | ជ័រកក   |            |                         | ទឹកជ័រ    | ជ័រកក      |
|  |              | វ/គ.ក្រ     | US\$/គ.ក្រ | រៀបសប្តាហ៍មុន (វ/គ.ក្រ) | វ/គ.ក្រ | US\$/គ.ក្រ | រៀបសប្តាហ៍មុន (វ/គ.ក្រ) | វ/គ.ក្រ     | US\$/គ.ក្រ | រៀបសប្តាហ៍មុន (វ/គ.ក្រ) | វ/គ.ក្រ | US\$/គ.ក្រ | រៀបសប្តាហ៍មុន (វ/គ.ក្រ) | វ/គ.ក្រ     | US\$/គ.ក្រ | រៀបសប្តាហ៍មុន (វ/គ.ក្រ) | វ/គ.ក្រ | US\$/គ.ក្រ | រៀបសប្តាហ៍មុន (វ/គ.ក្រ) | វ/គ.ក្រ     | US\$/គ.ក្រ | រៀបសប្តាហ៍មុន (វ/គ.ក្រ) | វ/គ.ក្រ | US\$/គ.ក្រ | រៀបសប្តាហ៍មុន (វ/គ.ក្រ) | វ/គ.ក្រ   | US\$/គ.ក្រ |
| ១  | កំពង់ចាម     | 4.800       | 1,18       | ↓ 100                   | 2.600   | 0,64       | ⇒ 0                     | 5.000       | 1,23       | ↑ 200                   | 2.600   | 0,64       | ⇒ 0                     | 4.900       | 1,20       | ↓ 100                   | 2.700   | 0,66       | ↑ 100                   | 4.900       | 1,20       | ⇒ 0                     | 2.700   | 0,66       | ⇒ 0                     | 4.900     | 2650       |
| ២  | ក្រចេះ       | 5.100       | 1,25       | ⇒ 0                     | 2.600   | 0,64       | ⇒ 0                     | 5.200       | 1,28       | ↑ 100                   | 2.600   | 0,64       | ⇒ 0                     | 5.200       | 1,28       | ⇒ 0                     | 2.600   | 0,64       | ⇒ 0                     | 5.200       | 1,27       | ⇒ 0                     | 2.600   | 0,64       | ⇒ 0                     | 5.175     | 2600       |
| ៣  | កំពង់ចំរើ    | 5.000       | 1,23       | ⇒ 0                     | 2.500   | 0,61       | ⇒ 0                     | 5.000       | 1,23       | ⇒ 0                     | 2.500   | 0,61       | ⇒ 0                     | 5.000       | 1,23       | ⇒ 0                     | 2.500   | 0,61       | ⇒ 0                     | 5.000       | 1,23       | ⇒ 0                     | 2.500   | 0,61       | ⇒ 0                     | 5.000     | 2500       |
| ៤  | ក្រចេះ       | 5.000       | 1,23       | ⇒ 0                     | 2.900   | 0,71       | ⇒ 0                     | 5.000       | 1,23       | ⇒ 0                     | 2.900   | 0,71       | ⇒ 0                     | 5.000       | 1,23       | ⇒ 0                     | 2.900   | 0,71       | ⇒ 0                     | 5.000       | 1,23       | ⇒ 0                     | 2.900   | 0,71       | ⇒ 0                     | 5.000     | 2900       |
| ៥  | ភ្នំពេញ      | 5.100       | 1,25       | ⇒ 0                     | 2.600   | 0,64       | ⇒ 0                     | 5.100       | 1,25       | ⇒ 0                     | 2.600   | 0,64       | ⇒ 0                     | 5.100       | 1,25       | ⇒ 0                     | 2.600   | 0,64       | ⇒ 0                     | 5.100       | 1,25       | ⇒ 0                     | 2.600   | 0,64       | ⇒ 0                     | 5.100     | 2600       |
| ៦  | កោះកុង       | 5.000       | 1,23       | ⇒ 0                     | 2.900   | 0,71       | ⇒ 0                     | 5.000       | 1,23       | ⇒ 0                     | 2.900   | 0,71       | ⇒ 0                     | 5.000       | 1,23       | ⇒ 0                     | 2.900   | 0,71       | ⇒ 0                     | 5.000       | 1,23       | ⇒ 0                     | 2.900   | 0,71       | ⇒ 0                     | 5.000     | 2900       |
| ៧  | ព្រះវិហារ    | 4.900       | 1,20       | ⇒ 0                     | 2.600   | 0,64       | ⇒ 0                     | 4.900       | 1,20       | ⇒ 0                     | 2.600   | 0,64       | ⇒ 0                     | 4.900       | 1,20       | ⇒ 0                     | 2.600   | 0,64       | ⇒ 0                     | 4.900       | 1,20       | ⇒ 0                     | 2.600   | 0,64       | ⇒ 0                     | 4.900     | 2600       |
| ៨  | បន្ទាយមានជ័យ |             |            |                         | 2.700   | 0,66       | ⇒ 0                     |             |            |                         | 2.700   | 0,66       | ⇒ 0                     |             |            |                         | 2.700   | 0,66       | ⇒ 0                     |             |            |                         | 2.700   | 0,66       | ⇒ 0                     |           | 2700       |
| ៩  | ពោធិ៍សាត់    |             |            |                         | 2.600   | 0,64       | ⇒ 0                     |             |            |                         | 2.600   | 0,64       | ⇒ 0                     |             |            |                         | 2.600   | 0,64       | ⇒ 0                     |             |            |                         | 2.600   | 0,64       | ⇒ 0                     |           | 2600       |
| ១០   | បាត់ដំបង     |             |            |                         | 3.000   | 0,74       | ⇒ 0                     |             |            |                         | 3.000   | 0,74       | ⇒ 0                     |             |            |                         | 3.000   | 0,74       | ⇒ 0                     |             |            |                         | 3.000   | 0,74       | ⇒ 0                     |           | 3000       |
| ១១   | ប៉ៃលិន       |             |            |                         | 2.800   | 0,69       | ⇒ 0                     |             |            |                         | 2.800   | 0,69       | ⇒ 0                     |             |            |                         | 2.800   | 0,69       | ⇒ 0                     |             |            |                         | 2.800   | 0,69       | ⇒ 0                     |           | 2800       |
| ១២   | ឧត្តរមានជ័យ  |             |            |                         | 2.500   | 0,61       | ⇒ 0                     |             |            |                         | 2.500   | 0,61       | ⇒ 0                     |             |            |                         | 2.500   | 0,61       | ⇒ 0                     |             |            |                         | 2.500   | 0,61       | ⇒ 0                     |           | 2500       |
| ១៣   | តំលក         |             |            |                         | 2.600   | 0,64       | ⇒ 0                     |             |            |                         | 2.600   | 0,64       | ⇒ 0                     |             |            |                         | 2.600   | 0,64       | ⇒ 0                     |             |            |                         | 2.600   | 0,64       | ⇒ 0                     |           | 2600       |
| ១៤   | កោះកុង       |             |            |                         | 2.700   | 0,66       | ⇒ 0                     |             |            |                         | 2.700   | 0,66       | ⇒ 0                     |             |            |                         | 2.700   | 0,66       | ⇒ 0                     |             |            |                         | 2.700   | 0,66       | ⇒ 0                     |           | 2700       |
| ផ្ទៃមធ្យម  |              | 4.986       | 1,22       | ↓ 14                    | 2.686   | 0,66       | ⇒ 0                     | 5.029       | 1,23       | ↑ 43                    | 2.686   | 0,66       | ⇒ 0                     | 5.014       | 1,23       | ↓ 14                    | 2.693   | 0,66       | ↑ 7                     | 5.014       | 1,23       | ⇒ 0                     | 2.693   | 0,66       | ⇒ 0                     | 5.011     | 2.689      |
| អត្រាប្តូររូបិយប័ណ្ណ<br>ប្រាក់កម្ពុជា/ដុល្លារអាមេរិក |              | 4.079       |            |                         |         |            |                         | 4.076       |            |                         |         |            |                         | 4.075       |            |                         |         |            |                         | 4.079       |            |                         |         |            | \$ 1.232                | \$ 661    |            |

បញ្ជាក់: ព័ត៌មានប្រមូលទិន្នន័យតាមតំបន់  
ទឹកជ័រ: គិតជាស្តុក (100% DRC)  
ជ័រកក: DRC ≈ 50%

ក្នុងខែកុម្ភៈ ឆ្នាំ២០២៤ ផ្តល់ប្រមូលទិន្នន័យកេរ្តិ៍ស៊ីក្រូសារនៅព្រះរាជាណាចក្រកម្ពុជា គឺទឹកជ័រគិតជាស្តុក(100% DRC) ផ្ទៃដី ៩០០១-៥១៧៥៧/គ.ក្រ (កើនឡើងចំនួន៧២/គ.ក្រ ធៀបនឹងខែមុន) និងជ័រកក(DRC ≈ 50%) ផ្ទៃដី ៥០០-៣០០០/គ.ក្រ (កើនឡើងចំនួន១៤/គ.ក្រ ធៀបនឹងខែមុន) អាស្រ័យតាមរយៈពេលបង្កកនិងតំបន់។



បានយល់ឃើញ និងឯកភាព  
នូវព័ត៌មានដែលបានផ្តល់ជូន  
អគ្គនាយកដ្ឋាននៃអគ្គនាយកដ្ឋានកេរ្តិ៍  
នាយកដ្ឋាន

ស៊ុន សុវណ្ណ

បានពិនិត្យត្រឹមត្រូវ  
អនុប្រធាននាយកដ្ឋានទិន្នន័យ  
ប្រធាននាយកដ្ឋានទីផ្សារនិងសហប្រតិបត្តិការអន្តរជាតិ

ស៊ុន សុវណ្ណ

ផ្ទៃដី ៩០០១-៥១៧៥៧/គ.ក្រ ផ្ទៃដី ៥០០-៣០០០/គ.ក្រ  
រាជធានីភ្នំពេញ, ថ្ងៃទី ០៣ ខែ មីនា ឆ្នាំ២០២៤  
យូក ធ្វើការងារ

យូក ធ្វើការងារ



អគ្គនាយកដ្ឋានកៅស៊ូ  
នាយកដ្ឋានទីផ្សារនិងសហប្រតិបត្តិការអន្តរជាតិ

ព្រះរាជាណាចក្រកម្ពុជា  
ជាតិ សាសនា ព្រះមហាក្សត្រ


តារាងស្ថានភាពទុកិក្ខុផលិតផលកៅស៊ូប្រចាំខែកុម្ភៈ ឆ្នាំ២០២៤

តារាងទី២


| ល.រ                           | ចម្ការកៅស៊ូ                             | ២០២៣          |               |                   |                   |                   |              | ២០២៤          |               |                   |                   |                   |              | ធៀបខែមុន       |               |           |             | ធៀបមធ្យម១២ខែចុងឆ្នាំ |            |              |           |           |           |            |            |
|-------------------------------|---|---------------|---------------|-------------------|-------------------|-------------------|--------------|---------------|---------------|-------------------|-------------------|-------------------|--------------|----------------|---------------|-----------|-------------|----------------------|------------|--------------|-----------|-----------|-----------|------------|------------|
|                               |   | បរិមាណ(តោន)   |               | ទឹកប្រាក់(\$)     |                   | ថ្លៃមធ្យម(\$/តោន) |              | បរិមាណ(តោន)   |               | ទឹកប្រាក់(\$)     |                   | ថ្លៃមធ្យម(\$/តោន) |              | បរិមាណ         |               | ថ្លៃមធ្យម |             | បរិមាណ               |            | ថ្លៃមធ្យម    |           |           |           |            |            |
|                               |   | ខែនេះ         | ដល់ខែនេះ      | ខែនេះ             | ដល់ខែនេះ          | ខែនេះ             | ដល់ខែនេះ     | ខែនេះ         | ដល់ខែនេះ      | ខែនេះ             | ដល់ខែនេះ          | ខែនេះ             | ដល់ខែនេះ     | តោន            | %             | \$/តោន    | %           | តោន                  | %          | តោន          | %         | \$/តោន    | %         |            |            |
| <b>I. កៅស៊ូកសិ-ឧស្សាហកម្ម</b> |   |               |               |                   |                   |                   |              |               |               |                   |                   |                   |              |                |               |           |             |                      |            |              |           |           |           |            |            |
| ក                             | ចម្ការកៅស៊ូកសិ-ឧស្សាហកម្ម               |               |               |                   |                   |                   |              |               |               |                   |                   |                   |              |                |               |           |             |                      |            |              |           |           |           |            |            |
| 1                             | វិទ្យាស្ថានស្រាវជ្រាវកៅស៊ូកម្ពុជា       | 150           | 150           | 187.500           | 187.500           | 1.250             | 1.250        |               | 90            |                   | 130.500           | 0                 | 1.450        | -90            | 0,00          | -1.450    | 0,00        | -150                 | 0          | -60          | -40       | 0         | 0         | 200        | 16         |
| 2                             | ក្រុមហ៊ុនសុភក្តិភីកា អ៊ិនវេសមេន គ្រុប   | 964           | 1.722         | 1.374.464         | 2.389.143         | 1.425             | 1.388        | 995           | 2.550         | 1.501.586         | 3.768.204         | 1.510             | 1.478        | -561           | -36,06        | 53        | 3,61        | 30                   | 3          | 829          | 48        | 84        | 6         | 90         | 6          |
| 3                             | ក្រុមហ៊ុនចម្ការកៅស៊ូតាប៉ា               |               | 0             |                   | 0                 | 0                 | 0            | 252           |               | 330.540           | 0                 | 1.312             | -252         | 0,00           | -1.312        | 0,00      | 0           | 0                    | 252        | 100          | 0         | 0         | 1.312     | 100        |            |
| 4                             | ក្រុមហ៊ុនចម្ការកៅស៊ូមេមត់ ខូអិលធីឌី     | 501           | 622           | 726.566           | 885.629           | 1.450             | 1.424        | 352           | 733           | 522.948           | 1.066.218         | 1.487             | 1.454        | -30            | -7,86         | 64        | 4,47        | -150                 | -30        | 111          | 18        | 37        | 3         | 31         | 2          |
| 5                             | ក្រុមហ៊ុនស៊ីហ្វ ភីប៊ី លីមីតធីត(រតនគីរី) |               | 0             |                   | 0                 | 0                 | 0            | 0             |               | 0                 | 0                 | 0                 | 0            | 0              | 0,00          | 0         | 0,00        | 0                    | 0          | 0            | 0         | 0         | 0         | 0          | 0          |
| 6                             | ក្រុមហ៊ុនស៊ីហ្វ វិសសស លីមីតធីត(ស្កល)    | 287           | 518           | 416.103           | 741.603           | 1.451             | 1.432        | 77            | 939           | 117.504           | 1.353.134         | 1.530             | 1.441        | -785           | -91,09        | 97        | 6,74        | -210                 | -73        | 421          | 81        | 79        | 5         | 9          | 1          |
| 7                             | ក្រុមហ៊ុនឡុងស្រែងអ៊ិនវេសមេន(ស្កល)       | 350           | 600           | 441.000           | 757.000           | 1.260             | 1.262        | 300           | 570           | 399.000           | 760.350           | 1.330             | 1.334        | 30             | 11,11         | -8        | -0,62       | -50                  | -14        | -30          | -5        | 70        | 6         | 72         | 6          |
| 8                             | ក្រុមហ៊ុនអានម៉ាឌី គ្រុប(ចម្ការអណ្តូង)   | 150           | 150           | 188.500           | 188.500           | 1.257             | 1.257        | 250           | 439           | 346.000           | 591.140           | 1.384             | 1.347        | 61             | 32,28         | 87        | 6,70        | 100                  | 67         | 289          | 193       | 127       | 10        | 90         | 7          |
| 9                             | ក្រុមហ៊ុនអានម៉ាឌី គ្រុប(ពាមប៉ាង)        | 150           | 150           | 188.500           | 188.500           | 1.257             | 1.257        | 100           | 261           | 144.500           | 354.360           | 1.445             | 1.358        | -61            | -37,89        | 142       | 10,86       | -50                  | -33        | 111          | 74        | 188       | 15        | 101        | 8          |
| 10                            | ក្រុមហ៊ុនក្រែក(ខេមបូឌា) ខូអិលធីឌី       | 378           | 378           | 521.640           | 521.640           | 1.380             | 1.380        |               | 525           |                   | 775.740           | 0                 | 1.478        | -525           | 0,00          | -1.478    | 0,00        | -378                 | 0          | 147          | 39        | 0         | 0         | 98         | 7          |
|                               | <b>សរុប ក</b>                           | <b>2.930</b>  | <b>4.290</b>  | <b>4.044.273</b>  | <b>5.859.514</b>  | <b>1.380</b>      | <b>1.366</b> | <b>2.073</b>  | <b>6.359</b>  | <b>3.031.538</b>  | <b>9.130.186</b>  | <b>1.462</b>      | <b>1.436</b> | <b>-2.213</b>  | <b>-51,63</b> | <b>39</b> | <b>2,78</b> | <b>-857</b>          | <b>-29</b> | <b>2.070</b> | <b>48</b> | <b>82</b> | <b>6</b>  | <b>70</b>  | <b>5</b>   |
| ខ                             | ចម្ការកៅស៊ូសម្បទានជីវសេដ្ឋកិច្ច         | 6.500         | 22.700        | 8.970.958         | 30.603.225        | 1.380             | 1.348        | 7.000         | 24.700        | 10.236.297        | 35.420.390        | 1.462             | 1.434        | -10.700        | -60,45        | 39        | 2,78        | 500                  | 8          | 2.000        | 9         | 82        | 6         | 86         | 6          |
|                               | <b>សរុប=ក+ខ</b>                         | <b>9.430</b>  | <b>26.990</b> | <b>13.015.231</b> | <b>36.462.740</b> | <b>1.380</b>      | <b>1.351</b> | <b>9.073</b>  | <b>31.059</b> | <b>13.267.835</b> | <b>44.550.576</b> | <b>1.462</b>      | <b>1.434</b> | <b>-12.913</b> | <b>-58,73</b> | <b>39</b> | <b>2,78</b> | <b>-357</b>          | <b>-4</b>  | <b>4.070</b> | <b>15</b> | <b>82</b> | <b>6</b>  | <b>83</b>  | <b>6</b>   |
|                               | <b>II. កៅស៊ូគ្រួសារ</b>                 | <b>7.300</b>  | <b>25.600</b> | <b>10.738.300</b> | <b>37.639.300</b> | <b>1.471</b>      | <b>1.470</b> | <b>7.700</b>  | <b>27.200</b> | <b>11.259.927</b> | <b>39.005.114</b> | <b>1.462</b>      | <b>1.434</b> | <b>-11.800</b> | <b>-60,51</b> | <b>39</b> | <b>2,78</b> | <b>400</b>           | <b>5</b>   | <b>1.600</b> | <b>6</b>  | <b>-9</b> | <b>-1</b> | <b>-36</b> | <b>-2</b>  |
|                               | <b>សរុប=II</b>                          | <b>16.730</b> | <b>52.590</b> | <b>23.753.531</b> | <b>74.102.040</b> | <b>1.420</b>      | <b>1.409</b> | <b>16.773</b> | <b>58.259</b> | <b>24.527.762</b> | <b>83.555.690</b> | <b>1.462</b>      | <b>1.434</b> | <b>-24.713</b> | <b>-59,57</b> | <b>39</b> | <b>2,78</b> | <b>43</b>            | <b>0,3</b> | <b>5.670</b> | <b>11</b> | <b>43</b> | <b>3</b>  | <b>25</b>  | <b>1,8</b> |

បញ្ជាក់:


- ក្នុងខែកុម្ភៈ ឆ្នាំ២០២៤ ចំណូលពីការនាំចេញកៅស៊ូចំនួន២៤ ៥២៧ ៧៦២ដុល្លារ និងរហូតមកដល់ខែកុម្ភៈ ឆ្នាំ២០២៤ ចំណូលសរុបចំនួន៤៣ ៥៥៥ ៦៩០ដុល្លារ។
- ក្នុងខែកុម្ភៈ ឆ្នាំ២០២៤ បរិមាណបញ្ជូនសរុបមានចំនួន១៦ ៧៧៧តោន បានថយចុះចំនួន ២៤ ៧១៧តោន(=-៥៩,៥៧%)បើធៀបទៅនឹងខែមុន ប៉ុន្តែបានកើនឡើងចំនួន ៤៣តោន(=+០,៣%)បើធៀបនឹងរយៈពេលដូចគ្នាក្នុងឆ្នាំ២០២៣។
- ក្នុងខែកុម្ភៈ ឆ្នាំ២០២៤ ថ្លៃលក់មធ្យម គឺ១ ៤៦២ដុល្លារ/តោន បានកើនឡើងចំនួន ៣៩ដុល្លារ/តោន(=+២,៧៨%)ធៀបនឹងខែមុន និងកើនឡើងចំនួន ៤៣ដុល្លារ/តោន(=+៣%)បើធៀបរយៈពេលដូចគ្នាក្នុងឆ្នាំ២០២៣។
- រហូតមកដល់ខែកុម្ភៈ ឆ្នាំ២០២៤ បរិមាណបញ្ជូនសរុបមានចំនួន៥៨ ២៥៩តោន បានកើនឡើងចំនួន ៥ ៦៧០តោន(=+១១%)ធៀបរយៈពេលដូចគ្នាឆ្នាំ២០២៣។
- រហូតដល់ខែកុម្ភៈ ឆ្នាំ២០២៤ ថ្លៃលក់មធ្យមគឺ១ ៤៣៤ដុល្លារ/តោន កើនឡើងចំនួន ២៥ដុល្លារ/តោន(=+១,៨%)ធៀបនឹងរយៈពេលដូចគ្នាឆ្នាំ២០២៣។

បានឃើញ និងបញ្ជាក់  
ល. ប្រតិភូនាយកដ្ឋានទីផ្សារនិងសហប្រតិបត្តិការអន្តរជាតិ  
អគ្គនាយកដ្ឋាននៃអគ្គនាយកដ្ឋានកៅស៊ូ  
អគ្គនាយករង  
  
ស៊ុច សុចស្នួ

បានពិនិត្យត្រឹមត្រូវ  
អនុប្រធាននាយកដ្ឋានទីផ្សារនិងសហប្រតិបត្តិការអន្តរជាតិ  
នាយកដ្ឋានទីផ្សារនិងសហប្រតិបត្តិការអន្តរជាតិ

  
ស៊ុច សុចស្នួ

ថ្ងៃ ១៧/០៤/២០២៤ ខែ ឧសភា ឆ្នាំ៖ បញ្ជាក់ ព.ស.ប្រ.៥៦៧  
រាជធានីភ្នំពេញ ថ្ងៃទី ១៣ ខែ ឆ្នាំ២០២៤  
អ្នកធ្វើការ

  
ស៊ុច សុចស្នួ