



**ព្រះរាជាណាចក្រកម្ពុជា**  
**ជាតិ សាសនា ព្រះមហាក្សត្រ**

**ក្រសួងកសិកម្ម រុក្ខាប្រមាញ់ និងនេសាទ**  
**អគ្គនាយកដ្ឋានកៅស៊ូ**

ថ្ងៃសុក្រ ១៣ កើត ខែស្រាពណ៍ ឆ្នាំឧល ៤៧៧៧ ព.ស.២៥៦៦  
រាជធានីភ្នំពេញ ថ្ងៃទី ១០ ខែ ឧសភា ឆ្នាំ ២០២២

លេខ: ៦៤៤ អក.នស

**សូមគោរពជូន**

**ឯកឧត្តមរដ្ឋមន្ត្រីក្រសួងកសិកម្ម រុក្ខាប្រមាញ់ និងនេសាទ**

**កម្មវត្ថុ** ៖ របាយការណ៍ស្តីពីស្ថានភាពការងារអគ្គនាយកដ្ឋានកៅស៊ូប្រចាំកក្កដា ឆ្នាំ២០២២ និងទិសដៅអនុវត្តបន្ត។

**ជូនភ្ជាប់** ៖ របាយការណ៍ស្ថានភាពការងារអគ្គនាយកដ្ឋានកៅស៊ូប្រចាំខែកក្កដា ២០២២.....ចំនួន០១ច្បាប់  
- តារាងស្ថានភាពផលិតកម្មកៅស៊ូ តារាងស្ថានភាពផលិតផលកៅស៊ូ និងតារាងផលិតផលលើ  
កៅស៊ូកែច្នៃ និងនាំចេញប្រចាំខែកក្កដា ឆ្នាំ២០២២.....ចំនួន០៤ច្បាប់។

សេចក្តីដូចមានចែងក្នុងកម្មវត្ថុ និងជូនភ្ជាប់ខាងលើ ខ្ញុំបាទសូមជម្រាបជូន **ឯកឧត្តមរដ្ឋមន្ត្រី** មេត្តា  
ទទួលប្រាប់អំពីលទ្ធផលការងារសម្រេចបានរបស់អគ្គនាយកដ្ឋានកៅស៊ូប្រចាំខែកក្កដា ឆ្នាំ២០២២ និងទិសដៅអនុវត្ត  
បន្តសម្រាប់ចុះក្នុងរបាយការណ៍របស់ក្រសួងក្នុងខែសីហា ដោយសង្ខេបដូចខាងក្រោម៖

**១- ផ្ទៃដីកៅស៊ូ**

- ផ្ទៃដីកៅស៊ូសរុបមានចំនួន ៤០៤ ០៤៤ហិកតា ក្នុងនោះ៖ ផ្ទៃដីច្រៀងជ័រមានចំនួន ៣១០ ១៩៣ហិកតា  
ស្មើនឹង៧៧% និងផ្ទៃដីថែទាំមានចំនួន ៩៣ ៨៥១ហិកតា ស្មើនឹង២៣%។

**២- ផលិតកម្មកៅស៊ូ និងលើកៅស៊ូ**

- ផលិតផលជ័រកៅស៊ូក្នុងខែកក្កដា មានចំនួន៣០ ៤៩៨តោន បានកើនឡើងចំនួន២៧៩តោន ស្មើនឹង១%  
ធៀបនឹងខែមុន និងបានថយចុះចំនួន៩៦៨តោន ស្មើនឹង៣%ធៀបនឹងរយៈពេលដូចគ្នាឆ្នាំមុន
- ផលិតផលជ័រកៅស៊ូគិតត្រឹមខែកក្កដា ឆ្នាំ២០២២ មានចំនួន១៦២ ៣៩៣តោន បានថយចុះចំនួន  
២ ៥៦៤តោន ស្មើនឹង២% ធៀបនឹងរយៈពេលដូចគ្នាឆ្នាំមុន
- ផលិតផលលើកៅស៊ូសម្រេចបានក្នុងខែកក្កដា មានចំនួន៣ ៣៨៥ម<sup>៣</sup> មានការកើនឡើងចំនួន៥៤៧ម<sup>៣</sup>  
ស្មើនឹង១៦% ធៀបនឹងខែមុន
- ផលិតផលលើកៅស៊ូគិតត្រឹមខែកក្កដា ឆ្នាំ២០២២ សម្រេចបានចំនួន១៩ ២៤៩ម<sup>៣</sup>។

**៣- ការនាំចេញកៅស៊ូ និងលើកៅស៊ូ**

- បរិមាណបញ្ជូញលក់ជ័រកៅស៊ូក្នុងខែកក្កដា មានចំនួន២៩ ៦២៥តោន បានថយចុះចំនួន៤៦៤តោន  
ស្មើនឹង២% ធៀបនឹងខែមុន និងបានថយចុះចំនួន១ ១៩០ ស្មើនឹង(៤%)ធៀបរយៈពេលដូចគ្នានៃឆ្នាំមុន
- បរិមាណបញ្ជូញលក់ជ័រកៅស៊ូគិតត្រឹមខែកក្កដា ឆ្នាំ២០២២ មានចំនួន១៦១ ៥៦២តោនបានថយចុះ  
ចំនួន៥៥៨តោន ស្មើនឹង០,៣% ធៀបនឹងរយៈពេលដូចគ្នានៃឆ្នាំមុន
- បរិមាណបញ្ជូញលក់លើកៅស៊ូសម្រេចបានក្នុងខែកក្កដា មានចំនួន២ ៩០២ម<sup>៣</sup> មានការកើនឡើង  
ចំនួន៣៥៦ម<sup>៣</sup> ស្មើនឹង១២%ធៀបនឹងខែមុន
- បរិមាណបញ្ជូញលក់លើកៅស៊ូគិតត្រឹមខែកក្កដា ឆ្នាំ២០២២ សម្រេចបានចំនួន១៧ ៥២៩ម<sup>៣</sup>។



**៤- តម្លៃដីកៅស៊ូ និងឈើកៅស៊ូ**

-តម្លៃលក់ដីកៅស៊ូមធ្យមក្នុងខែកក្កដា ថ្ងៃ ១ ៥១៥ដុល្លារ/តោន បានថយចុះចំនួន៥៧ដុល្លារ/តោនស្មើនឹង ៤% ធៀបនឹងខែមុន និងបានថយចុះចំនួន៩២ដុល្លារ/តោន ស្មើនឹង៦%ធៀបរយៈពេលដូចគ្នានៃឆ្នាំមុន

-តម្លៃលក់ដីកៅស៊ូមធ្យមគិតត្រឹមខែកក្កដា ឆ្នាំ២០២២ ថ្ងៃ ១ ៥៧៧ដុល្លារ/តោន បានថយចុះចំនួន៩៥ ដុល្លារ/តោន ស្មើនឹង៦% ធៀបនឹងរយៈពេលដូចគ្នានៃឆ្នាំមុន

-តម្លៃលក់ឈើកៅស៊ូមធ្យមក្នុងខែកក្កដា តម្លៃ១៥១ដុល្លារ/ម<sup>៣</sup>

-តម្លៃដីកៅស៊ូគ្រួសារនៅមាត់ចម្ការ គីទឹកជ័រ (DRC ១០០%) ថ្ងៃ ៥ ៦៥០៛-៥ ៩៥០៛/គ.ក្រ (បានថយចុះ ចំនួន១៦១៛/គ.ក្រ ធៀបនឹងខែមុន) និងជ័រកក (DRC ៥០%) ថ្ងៃ ២ ៥០០-៣ ២០០៛/គ.ក្រ ថយចុះចំនួន៥៧៛/គ.ក្រ ធៀបនឹងខែមុន)អាស្រ័យតាមរយៈពេលបង្កកនិងតំបន់។

**៥- ចំណូលពីការនាំចេញដីកៅស៊ូ និងឈើកៅស៊ូ**

• ចំណូលសរុបប្រចាំខែកក្កដា មានចំនួន៤៥ ៣០៨ ៧៩០ដុល្លារ

- ចំណូលពីការនាំចេញដីកៅស៊ូក្នុងខែកក្កដា មានចំនួន ៤៤ ៨៧០ ៤៥៣ដុល្លារ

- ចំណូលពីការនាំចេញឈើកៅស៊ូក្នុងខែកក្កដា មានចំនួន ៤៣៨ ៣៣៧ដុល្លារ។

• ចំណូលសរុបគិតត្រឹមខែកក្កដា ឆ្នាំ២០២២ មានចំនួន ២៥៧ ៤៤៩ ៥៩៤ដុល្លារ

- ចំណូលពីការនាំចេញដីកៅស៊ូគិតត្រឹមខែកក្កដា ឆ្នាំ២០២២ មានចំនួន ២៥៤ ៨៣៨ ៤៧៦ដុល្លារ

- ចំណូលពីការនាំចេញឈើកៅស៊ូគិតត្រឹមខែកក្កដា ឆ្នាំ២០២២ មានចំនួន ២ ៦១១ ១១៨ដុល្លារ។

**៦- ទិសដៅបន្ត**

- បន្តខិតខំអនុវត្តទិសដៅការងារដែលបានគ្រោងទុកឲ្យបានសម្រេចលទ្ធផលល្អ

- បន្តសហការជាមួយក្រុមហ៊ុនចម្ការកៅស៊ូអរិនិយោគរបស់រដ្ឋ ក្រុមហ៊ុនសម្បទានដីសេដ្ឋកិច្ចលើដំណាំ កៅស៊ូ និងចម្ការកៅស៊ូគ្រួសារ ក្នុងការប្រមូលទិន្នន័យកៅស៊ូ ដើម្បីមានមូលដ្ឋានរាយការណ៍ច្បាស់លាស់ជូនក្រសួង កសិកម្ម រុក្ខាប្រមាញ់ និងនេសាទ

- បន្តសហការជាមួយអង្គការ សមាគមកៅស៊ូអន្តរជាតិនានា ដើម្បីទទួលបានព័ត៌មានស្តីពីស្ថិតិ និង និន្នាការទីផ្សារកៅស៊ូ សម្រាប់ផ្សព្វផ្សាយជូនដល់ប្រតិបត្តិករកៅស៊ូក្នុងស្រុក។

អាស្រ័យដូចបានជម្រាបជូនខាងលើ ខ្ញុំបាទសូម **ឯកឧត្តមរដ្ឋមន្ត្រី** មេត្តាទទួលជ្រាបជារបាយការណ៍ ដោយក្តីអនុគ្រោះ។

សូម **ឯកឧត្តមរដ្ឋមន្ត្រី** មេត្តាទទួលនូវការគោរពដ៏ជ្រាលជ្រៅអំពីខ្ញុំបាទ។

**ប្រតិភូរាជរដ្ឋាភិបាល ទទួលបន្ទុកជា អគ្គនាយក នៃអគ្គនាយកដ្ឋានកៅស៊ូ**



**ហ៊ុម អូន**

- ចម្លងជូន៖**
- ឯកឧត្តមរដ្ឋលេខាធិការទទួលបន្ទុក
  - ឯកឧត្តមអនុរដ្ឋលេខាធិការទទួលបន្ទុក
  - “ ដើម្បីជូនជ្រាប ”
  - នាយកដ្ឋានកិច្ចការរដ្ឋបាល កសក.
  - នាយកដ្ឋានផែនការ និងស្ថិតិ កសក.
  - នាយកដ្ឋានផ្សព្វផ្សាយកសិកម្ម រុក្ខាប្រមាញ់ និងនេសាទ
  - គ្រប់ចម្ការកៅស៊ូកសិឧស្សាហកម្ម
  - “ ដើម្បីជ្រាប ”
  - ឯកសារ



**អគ្គនាយកដ្ឋានកៅស៊ូ**  
**នាយកដ្ឋានផែនការ ហិរញ្ញវត្ថុ និងស្ថិតិ**

**ព្រះរាជាណាចក្រកម្ពុជា**  
**ជាតិ សាសនា ព្រះមហាក្សត្រ**

**ស្ថានភាពដល់តម្លៃកៅស៊ូប្រចាំខែកក្កដា ឆ្នាំ២០២២**

តារាងទី១

ល.រ	ចន្លោះកៅស៊ូ	ថ្ងៃដំបូង (ហិកតា)			ឆ្នាំ២០២១				សន្តិសុខស្តុក	ឆ្នាំ២០២២				ប្រៀបធៀប												សន្តិសុខ		
		ផ្សេងៗ	ផែនការ	សរុប	ដល់តម្លៃ (តោន)		បញ្ជីសរុប (តោន)			ផលិតផល (តោន)	បញ្ជីសរុប (តោន)		ខែមុន						រយៈពេលដ្ឋានឆ្នាំមុន									
					ខែនេះ	ដល់ខែនេះ	ខែនេះ	ដល់ខែនេះ			ខែនេះ	ដល់ខែនេះ	ថ្ងៃដំបូង		ផលិតផល		បញ្ជីសរុប		ផលិតផល			បញ្ជីសរុប						
											ហិកតា	%	តោន	%	តោន	%	តោន	%	តោន	%	តោន	%	តោន	%	តោន		%	
<b>I. កៅស៊ូកសិឧស្សាហកម្ម</b>																												
ក	ចន្លោះកៅស៊ូកសិឧស្សាហកម្ម																											
1	វិទ្យាស្ថានស្រាវជ្រាវកៅស៊ូកម្ពុជា	754	81	835	80	478	110	481	38	68	367	90	300	0	0	-4	-6	55	157	-12	-15	-111	-23	-20	-18	-181	-38	105
2	ក្រុមហ៊ុនសុកក្លិនកា អិនវេសមេន ក្រុប	11,393	1,989	13,382	1,673	9,744	1,249	9,106	1,767	990	6,459	838	7,174	0	0	-129	-11	-690	-45	-683	-41	-3,285	-34	-411	-33	-1,932	-21	1,052
3	ក្រុមហ៊ុនចម្ការកៅស៊ូតាប៉ាវ	1,261	1,102	2,363	161	747	210	840	176	189	779	210	840	0	0	13	7	0	0	28	17	32	4	0	0	0	0	115
4	ក្រុមហ៊ុនចម្ការកៅស៊ូមេត ឌូអិលធីឌី	5,820	2,650	8,470	545	2,418	541	2,270	754	351	1,763	341	2,283	0	0	-27	-7	-82	-19	-194	-36	-655	-27	-200	-37	13	1	234
5	ក្រុមហ៊ុនស៊ីហ្វ វ៉ាបឺ លីមីតធីត (រតនគិរី)	306	2,418	2,724	45	257	98	323	68	44	302		261	0	0	-19	-30	-65	0	0	-1	45	18	-98	0	-62	-19	109
6	ក្រុមហ៊ុនស៊ីហ្វ សេសស លីមីតធីត (ស្នួល)	4,174	158	4,333	401	2,066	499	3,181	1,778	311	1,798	336	2,047	0	0	-112	-27	-122	-27	-90	-22	-268	-13	-163	-33	-1,134	-36	1,529
7	ក្រុមហ៊ុនឡុងស្រែងអិនវេសមេនស៊ីនណាល	2,945	172	3,117	300	1,145	335	1,545	492	191	757	200	1,100	0	0	-32	-14	50	33	-109	-36	-389	-34	-135	-40	-445	-29	149
8	ក្រុមហ៊ុនអានម៉ាឌី ក្រុប (ចម្ការអណ្តូង)	3,312	1,570	4,882	109	523	100	348	672		152		230	0	0	0	0	0	0	-109	0	-371	-71	-100	0	-118	-34	594
9	ក្រុមហ៊ុនអានម៉ាឌី ក្រុប (ពាមប៉ាង-រមាសហែក)	1,918	1,119	3,037	91	380	100	302	477		118		270	0	0	0	0	0	0	-91	0	-263	-69	-100	0	-32	-11	324
10	ក្រុមហ៊ុនក្រែក (ខេមបូឌា) ឌូអិលធីឌី	4,176	622	4,798	462	1,999	773	2,823	1,234	253	1,299	210	2,457	0	0	-11	-4	-210	-50	-209	-45	-700	-35	-563	-73	-366	-13	76
	<b>សរុប ក</b>	<b>36,062</b>	<b>11,882</b>	<b>47,944</b>	<b>3,867</b>	<b>19,757</b>	<b>4,015</b>	<b>21,220</b>	<b>7,456</b>	<b>2,398</b>	<b>13,793</b>	<b>2,225</b>	<b>16,962</b>	<b>0</b>	<b>0</b>	<b>-321</b>	<b>-12</b>	<b>-1,064</b>	<b>-32</b>	<b>-1468</b>	<b>-38</b>	<b>-5,964</b>	<b>-30</b>	<b>-1,790</b>	<b>-45</b>	<b>-4,258</b>	<b>-20</b>	<b>4,287</b>
ខ	ចន្លោះកៅស៊ូសម្បទានដីសេដ្ឋកិច្ច	120,881	71,521	192,402	12,800	67,300	12,400	65,300	11,283	13,200	69,800	12,800	67,500	0	0	300	2	300	2	400	3	2,500	4	400	3	2,200	3	13,583
	<b>សរុប ខ-ក+ខ</b>	<b>156,944</b>	<b>83,403</b>	<b>240,346</b>	<b>16,667</b>	<b>87,057</b>	<b>16,415</b>	<b>86,520</b>	<b>18,739</b>	<b>15,598</b>	<b>83,593</b>	<b>15,025</b>	<b>84,462</b>	<b>0</b>	<b>0</b>	<b>-21</b>	<b>0</b>	<b>-764</b>	<b>-5</b>	<b>-1068</b>	<b>-6</b>	<b>-3,464</b>	<b>-4</b>	<b>-1,390</b>	<b>-8</b>	<b>-2,058</b>	<b>-2</b>	<b>17,870</b>
	<b>II. កៅស៊ូកសិឧស្សាហកម្ម</b>	<b>153,250</b>	<b>10,448</b>	<b>163,698</b>	<b>14,800</b>	<b>77,900</b>	<b>14,400</b>	<b>75,600</b>	<b>10,900</b>	<b>14,900</b>	<b>78,800</b>	<b>14,600</b>	<b>77,100</b>	<b>0</b>	<b>0</b>	<b>300</b>	<b>2</b>	<b>300</b>	<b>2</b>	<b>100</b>	<b>1</b>	<b>900</b>	<b>1</b>	<b>200</b>	<b>1</b>	<b>1,500</b>	<b>2</b>	<b>12,600</b>
	<b>សរុប ខ-ក+II</b>	<b>310,193</b>	<b>93,851</b>	<b>404,044</b>	<b>31,467</b>	<b>164,957</b>	<b>30,815</b>	<b>162,120</b>	<b>29,639</b>	<b>30,498</b>	<b>162,393</b>	<b>29,625</b>	<b>161,562</b>	<b>0</b>	<b>0</b>	<b>279</b>	<b>1</b>	<b>-464</b>	<b>-2</b>	<b>-968</b>	<b>-3</b>	<b>-2,564</b>	<b>-2</b>	<b>-1,190</b>	<b>-4</b>	<b>-558</b>	<b>-0.3</b>	<b>30,470</b>


បញ្ជាក់:

- (១) ត្រូវដំឡើងចំនួន ៤០៤ ០៤៤ ហត ( ត្រូវដំឡើង ៣១០ ១៩៣ ហត ថែម ៩៣ ៨៤១ ហត ) ។
- (២) ផលិតផលក្នុងខែកក្កដាមានចំនួន ៣០ ៤៩៨ តោន បានកើនឡើងចំនួន ២៧៩ តោន ( ១ % ) ធៀបនឹងខែមុននិងថយចុះ ៩៦៨ តោន (-៣%) រយៈពេលដូចគ្នាក្នុងឆ្នាំ២០២១។
- (៣) រហូតមកដល់ខែកក្កដា ឆ្នាំ២០២២ ផលិតផលសរុប ១៦២ ៣៩៣ តោន បានថយចុះ ២៥៦៤ តោន ( -២%) ធៀបនឹងរយៈពេលដូចគ្នាក្នុងឆ្នាំ២០២១។
- (៤) ការបញ្ជីសរុបក្នុងខែកក្កដាចំនួន ២៩ ៦២៤ តោន បានថយចុះចំនួន ៤៦៤ តោន ( -២%) ធៀបនឹងខែមុននិងបានថយចុះចំនួន ១៩០ (-៤%) រយៈពេលដូចគ្នាក្នុងឆ្នាំ២០២១។
- (៥) រហូតមកដល់ខែកក្កដា ឆ្នាំ២០២២ ការបញ្ជីសរុបចំនួន ១៦១ ៩៦២ តោន បានថយចុះចំនួន ៩៤៨ តោន ( -០.៣%) ធៀបនឹងរយៈពេលដូចគ្នាក្នុងឆ្នាំ២០២១។
- (៦) សន្តិសុខក្នុងខែកក្កដាចំនួន ៣០ ៤៧០ តោន


បានឃើញ និងឯកភាព  
**ជ. ប្រតិភូក្រុមការងារ ឧត្តមបណ្ឌិត**  
**អគ្គនាយក នៃអគ្គនាយកដ្ឋានកៅស៊ូ**  
**អគ្គនាយក**



បានពិនិត្យត្រឹមត្រូវ  
**ប្រធាននាយកដ្ឋានផែនការ ហិរញ្ញវត្ថុ និងស្ថិតិ**



ថ្ងៃ ពុធ ១៤ ខែ តុលា ឆ្នាំ ២០២២  
 រាជធានីភ្នំពេញ ថ្ងៃទី ១៤ ខែ តុលា ឆ្នាំ ២០២២  
**អ្នកធ្វើការ**



**អូន សុវណ្ណា**



ស្ថានភាពទុរិច្ឆន្ទៈនិងផលខ្វះខាតកេរ្តិ៍ស្នូលប្រចាំខែកក្កដា ឆ្នាំ២០២២


តារាងទី២


ល.រ	ចម្ការកេរ្តិ៍	២០២១						២០២២						ធៀបខែមុន				ធៀបរយៈពេលដូចគ្នានៃឆ្នាំមុន							
		បរិមាណ(តោន)		ទឹកប្រាក់(\$)		ថ្លៃមធ្យម(\$/តោន)		បរិមាណ(តោន)		ទឹកប្រាក់(\$)		ថ្លៃមធ្យម(\$/តោន)		បរិមាណ		ថ្លៃមធ្យម		បរិមាណ		ថ្លៃមធ្យម					
		ខែនេះ	ដល់ខែនេះ	ខែនេះ	ដល់ខែនេះ	ខែនេះ	ដល់ខែនេះ	ខែនេះ	ដល់ខែនេះ	ខែនេះ	ដល់ខែនេះ	ខែនេះ	ដល់ខែនេះ	តោន	%	\$/តោន	%	តោន	%	តោន	%	\$/តោន	%		
<b>I. កេរ្តិ៍កសិ-ឧស្សាហកម្ម</b>																									
ក	<b>ចម្ការកេរ្តិ៍កសិ-ឧស្សាហកម្ម</b>																								
1	វិទ្យាស្ថានប្រារព្ធកេរ្តិ៍កសិ-ឧស្សាហកម្ម	110	481	171.600	773.320	1.560	1.608	90	300	140.400	481.000	1.560	1.603	55	157	-40	-2,50	-20	-18	-181	-38	0	0	-4	0
2	ក្រុមហ៊ុនស្រូវក្រូច អ៊ិនវេសមេន ក្រុប	1.249	9.106	2.123.399	16.224.586	1.700	1.782	838	7.174	1.435.620	12.505.200	1.713	1.743	-690	-45,14	10	0,57	-411	-33	-1.932	-21	13	1	-39	-2
3	ក្រុមហ៊ុនចម្ការកេរ្តិ៍ស្រូវ	210	840	307.020	1.311.030	1.462	1.561	210	840	304.290	1.226.190	1.449	1.460	0	0,00	-33	-2,23	0	0	0	0	-13	-1	-101	-6
4	ក្រុមហ៊ុនចម្ការកេរ្តិ៍ស្រូវមេត ខ្នងលើ	541	2.270	950.635	4.063.548	1.757	1.790	341	2.283	580.375	4.012.705	1.702	1.758	-82	-19,32	-53	-3,01	-200	-37	13	1	-56	-3	-32	-2
5	ក្រុមហ៊ុនស្រូវ វ៉ាប់បើ លីមីតធីត(ភ្នំពេញ)	98	323	136.400	451.755	1.392	1.399		261		358.900	0	1.375	-65	0	-1.350	0	-98	0	-62	-19	0	0	-24	-2
6	ក្រុមហ៊ុនស្រូវ វិសេស លីមីតធីត(ស្វាយរៀង)	499	3.181	814.692	5.003.712	1.634	1.573	336	2.047	550.830	3.504.555	1.639	1.712	-122	-26,70	-23	-1,40	-163	-33	-1.134	-36	6	0	139	9
7	ក្រុមហ៊ុនឡង់ស្រូវអ៊ិនវេសមេន(ស្រូវសីហនុ)	335	1.545	454.900	2.178.600	1.358	1.410	200	1.100	273.000	1.551.000	1.365	1.410	50	33,33	15	1,11	-135	-40	-445	-29	7	1	0	0
8	ក្រុមហ៊ុនអានម៉ាឌី ក្រុប(ចម្ការអណ្តូង)	100	348	135.950	480.950	1.360	1.382		230		366.000	0	1.591	0	0	0	0	-100	0	-118	-34	0	0	209	15
9	ក្រុមហ៊ុនអានម៉ាឌី ក្រុប(ព្រៃវែង)	100	302	135.050	419.550	1.351	1.389		270		439.500	0	1.628	0	0	0	0	-100	0	-32	-11	0	0	239	17
10	ក្រុមហ៊ុនក្រែក(ខេមបូឌា) ខ្នងលើ	773	2.823	1.222.650	4.735.010	1.582	1.677	210	2.457	311.850	4.073.790	1.485	1.658	-210	-50,00	-133	-8,19	-563	-73	-366	-13	-97	-6	-19	-1
	<b>សរុប ក</b>	<b>4.015</b>	<b>21.220</b>	<b>6.452.296</b>	<b>35.642.061</b>	<b>1.607</b>	<b>1.680</b>	<b>2.225</b>	<b>16.962</b>	<b>3.596.365</b>	<b>28.518.840</b>	<b>1.616</b>	<b>1.681</b>	<b>-1.064</b>	<b>-32,34</b>	<b>-39</b>	<b>-2,34</b>	<b>-1.790</b>	<b>-45</b>	<b>-4.258</b>	<b>-20</b>	<b>9</b>	<b>1</b>	<b>2</b>	<b>0</b>
ខ	<b>ចម្ការកេរ្តិ៍សម្បទានសេដ្ឋកិច្ច</b>	12.400	65.300	19.928.085	109.139.317	1.607	1.671	12.800	67.500	20.688.087	113.024.405	1.616	1.674	300	2,40	-39	-2,34	400	3	2.200	3	9	1	3	0
	<b>សរុប I=ក+ខ</b>	<b>16.415</b>	<b>86.520</b>	<b>26.380.381</b>	<b>144.781.378</b>	<b>1.607</b>	<b>1.673</b>	<b>15.025</b>	<b>84.462</b>	<b>24.284.453</b>	<b>141.543.245</b>	<b>1.616</b>	<b>1.676</b>	<b>-764</b>	<b>-4,84</b>	<b>-39</b>	<b>-2,34</b>	<b>-1.390</b>	<b>-8</b>	<b>-2.058</b>	<b>-2</b>	<b>9</b>	<b>1</b>	<b>2</b>	<b>0</b>
	<b>II. កេរ្តិ៍ស្រូវស្រែ</b>	14.400	75.600	23.142.292	126.347.018	1.607	1.671	14.600	77.100	20.586.000	113.295.231	1.410	1.469	300	2,10	-70	-4,73	200	1	1.500	2	-197	-12	-202	-12
	<b>សរុប I+II</b>	<b>30.815</b>	<b>162.120</b>	<b>49.522.673</b>	<b>271.128.396</b>	<b>1.607</b>	<b>1.672</b>	<b>29.625</b>	<b>161.562</b>	<b>44.870.453</b>	<b>254.838.476</b>	<b>1.515</b>	<b>1.577</b>	<b>-464</b>	<b>-1,54</b>	<b>-57</b>	<b>-3,64</b>	<b>-1.190</b>	<b>-4</b>	<b>-558</b>	<b>-0,3</b>	<b>-92</b>	<b>-6</b>	<b>-95</b>	<b>-6</b>

បញ្ជាក់៖

- ក្នុងខែកក្កដា ឆ្នាំ២០២២ ចំណូលពីការនាំចេញកេរ្តិ៍ស្រូវចំនួន៤៤ ៨៧០ ៤៥៣ដុល្លារ និងរហូតមកដល់ខែកក្កដា ឆ្នាំ២០២២ ចំណូលសរុបចំនួន២៥៤ ៨៣៨ ៤៧៦ដុល្លារ។
- ក្នុងខែកក្កដា ឆ្នាំ២០២២ បរិមាណបញ្ជាញលក់សរុបមានចំនួន២៩ ៦២៥តោន បានថយចុះចំនួន១៤៤តោន(=-១,៥៤%)ធៀបនឹងខែមុន និងថយចុះចំនួន១ ១៩០តោន(=-៤%)ធៀបនឹងរយៈពេលដូចគ្នាក្នុងឆ្នាំ២០២១។
- ក្នុងខែកក្កដា ឆ្នាំ២០២២ ថ្លៃលក់មធ្យមគីឡូ ៥១៥ដុល្លារ/តោន បានថយចុះចំនួន៥៧ដុល្លារ/តោន(=-៣,៦៤%)ធៀបនឹងខែមុន និងថយចុះចំនួន៩២ដុល្លារ/តោន(=-៦%)ធៀបរយៈពេលដូចគ្នាក្នុងឆ្នាំ២០២១។
- រហូតមកដល់ខែកក្កដា ឆ្នាំ២០២២ បរិមាណបញ្ជាញលក់សរុបមានចំនួន១៦១ ៥២២តោន បានថយចុះចំនួន៥៥៨តោន(=-០,៣%)ធៀបរយៈពេលដូចគ្នាក្នុងឆ្នាំ២០២១។
- រហូតមកដល់ខែកក្កដា ឆ្នាំ២០២២ ថ្លៃលក់មធ្យមគីឡូ ៥៧៧ដុល្លារ/តោន បានថយចុះចំនួន៩៥ដុល្លារ/តោន(=-៦%) ធៀបនឹងរយៈពេលដូចគ្នាក្នុងឆ្នាំ២០២១។


  
**នាយកដ្ឋានទីផ្សារ និងសហប្រតិបត្តិការអន្តរជាតិ**  
**នាយកដ្ឋានទីផ្សារ និងសហប្រតិបត្តិការអន្តរជាតិ**  
**អគ្គនាយកដ្ឋានកេរ្តិ៍**  
**អគ្គនាយក**  
  
**សំរិទ្ធ សារីន**

**នាយកដ្ឋានទីផ្សារ និងសហប្រតិបត្តិការអន្តរជាតិ**  
**នាយកដ្ឋានទីផ្សារ និងសហប្រតិបត្តិការអន្តរជាតិ**  
  
**ហ៊ិន ភារិន**

**ថ្ងៃទី១២ ខែកក្កដា ឆ្នាំ២០២២**  
**រាជធានីភ្នំពេញ, ថ្ងៃទី ០២ ខែ ៧ ឆ្នាំ២០២២**  
**អ្នកធ្វើតារាង**  




**អគ្គនាយកដ្ឋានកៅស៊ូ  
នាយកដ្ឋានកែច្នៃផលិតផលកៅស៊ូ**


**តារាងបរិមាណផលិតផលឈើកៅស៊ូកែច្នៃ និងសំបេញប្រចាំខែកក្កដា ឆ្នាំ២០២២**

ល.រ	ប្រភេទផលិតផល ឈើកៅស៊ូ	បរិមាណកែច្នៃ(ម <sup>៣</sup> )		បរិមាណនាំចេញ(ម <sup>៣</sup> )		ថ្លៃឯកតា (ដុល្លារ/ម <sup>៣</sup> )	ចំណូលសរុបដុល្លារ		សន្និធិ (ម <sup>៣</sup> )	ប្រទេសគោលដៅ នាំចេញ
		ខែនេះ	ដល់ខែនេះ	ខែនេះ	ដល់ខែនេះ		ខែនេះ	ដល់ខែនេះ		
១	S4S,S4S	460	2 759	255	2 391	155	39 525	361 775	368	ប្រទេសវៀតណាម
២	Finger Joint	148	1 055	77	731	528	40 656	378 827	324	ក្នុងស្រុក
៣	Plywood	385	2 157	418	2 015	342	142 956	631 316	142	
៤	Veneer	2 392	13 278	2 152	12 392	100	215 200	1 239 200	886	
<b>សរុប</b>		<b>3 385</b>	<b>19 249</b>	<b>2 902</b>	<b>17 529</b>	<b>151</b>	<b>438 337</b>	<b>2 611 118</b>	<b>1 720</b>	

ប្រអូលៈ រោងចក្រ សិប្បកម្មកែច្នៃឈើកៅស៊ូ

ថ្ងៃចេញ ៥ កើត ខែ ឆ្នាំខាល ចតុស័ក ព.ស.២៥៦៦  
រាជធានីភ្នំពេញ ថ្ងៃទី ០២ ខែ សីហា ឆ្នាំ២០២២

**បានឃើញ និងឯកភាព**  
**ឯ ប្រតិភូរាជរដ្ឋាភិបាល ទទួលបន្ទុកជា**  
**អគ្គនាយក នៃអគ្គនាយកដ្ឋានកៅស៊ូ**  
**អគ្គនាយករង**  
  
**សំខំ សំនែ**

**បានពិនិត្យត្រឹមត្រូវ**  
**ប្រធាននាយកដ្ឋានកែច្នៃផលិតផលកៅស៊ូ**  
  
**ហង់ វិសាល**

**អ្នកធ្វើតារាង**  
  
**ឃុំ សុខាណា**



**ព័ត៌មានថ្លៃប្រមូលទិញដំណើរការស្រែចម្ការកៅស៊ូស្រុកស្រែចម្ការសាមគ្គីភ័យស្រុកស្រែចម្ការ**
  
**ប្រចាំខែកក្កដា ឆ្នាំ២០២២**

ល.រ	ខេត្ត	សណ្ឋាត្រី ១						សណ្ឋាត្រី ២						សណ្ឋាត្រី ៣						សណ្ឋាត្រី ៤						ថ្លៃប្រមូល	
		ទឹកដី			ជ័រកក			ទឹកដី			ជ័រកក			ទឹកដី			ជ័រកក			ទឹកដី			ជ័រកក			ទឹកដី	ជ័រកក
		វ/គ.ក្រ	US\$/គ.ក្រ	ធៀបសណ្ឋាត្រី (វ/គ.ក្រ)	វ/គ.ក្រ	US\$/គ.ក្រ	ធៀបសណ្ឋាត្រី (វ/គ.ក្រ)	វ/គ.ក្រ	\$/គ.ក្រ	ធៀបសណ្ឋាត្រី (វ/គ.ក្រ)	វ/គ.ក្រ	\$/គ.ក្រ	ធៀបសណ្ឋាត្រី (វ/គ.ក្រ)	វ/គ.ក្រ	\$/គ.ក្រ	ធៀបសណ្ឋាត្រី (វ/គ.ក្រ)	វ/គ.ក្រ	\$/គ.ក្រ	ធៀបសណ្ឋាត្រី (វ/គ.ក្រ)	វ/គ.ក្រ	\$/គ.ក្រ	ធៀបសណ្ឋាត្រី (វ/គ.ក្រ)	វ/គ.ក្រ	\$/គ.ក្រ	ធៀបសណ្ឋាត្រី (វ/គ.ក្រ)	វ/គ.ក្រ	វ/គ.ក្រ
១	កំពង់ចាម	6.000	1,47	⇒ 0	2.800	0,69	⇒ 0	6.000	1,47	⇒ 0	2.800	0,69	⇒ 0	5.400	1,32	↓ 600	2.600	0,64	↓ 200	5.400	1,32	⇒ 0	2.600	0,63	⇒ 0	5.700	2.700
២	កំពង់ឃ្មុំ	6.100	1,50	⇒ 0	2.900	0,71	⇒ 0	6.100	1,49	⇒ 0	2.900	0,71	⇒ 0	5.900	1,44	↓ 200	2.700	0,66	↓ 200	5.600	1,37	↓ 300	2.500	0,61	↓ 200	5.925	2.750
៣	កំពង់ធំ	5.700	1,40	⇒ 0	2.500	0,61	⇒ 0	5.700	1,40	⇒ 0	2.500	0,61	⇒ 0	5.700	1,39	⇒ 0	2.500	0,61	⇒ 0	5.700	1,39	⇒ 0	2.500	0,61	⇒ 0	5.700	2.500
៤	ក្រចេះ	5.800	1,42	⇒ 0	3.200	0,78	⇒ 0	5.800	1,42	⇒ 0	3.200	0,78	⇒ 0	5.500	1,34	↓ 300	3.000	0,73	↓ 200	5.500	1,34	⇒ 0	3.000	0,73	⇒ 0	5.650	3.100
៥	ស្ទឹងត្រែង	5.900	1,45	⇒ 0	2.900	0,71	⇒ 0	5.900	1,44	⇒ 0	2.900	0,71	⇒ 0	5.700	1,39	↓ 200	2.700	0,66	↓ 200	5.700	1,39	⇒ 0	2.700	0,66	⇒ 0	5.800	2.800
៦	រតនគិរី	6.100	1,50	⇒ 0	3.000	0,74	⇒ 0	6.100	1,49	⇒ 0	3.000	0,73	⇒ 0	5.800	1,42	↓ 300	2.800	0,68	↓ 200	5.800	1,41	⇒ 0	2.800	0,68	⇒ 0	5.950	2.900
៧	ព្រះវិហារ	5.800	1,42	⇒ 0	3.000	0,74	⇒ 0	5.800	1,42	⇒ 0	3.000	0,73	⇒ 0	5.600	1,37	↓ 200	2.800	0,68	↓ 200	5.600	1,37	⇒ 0	2.800	0,68	⇒ 0	5.700	2.900
៨	បន្ទាយមានជ័យ				3.000	0,74	⇒ 0				3.000	0,73	⇒ 0				3.000	0,73	⇒ 0				3.000	0,73	⇒ 0	3.000	
៩	លោកឃុំសាត់				3.100	0,76	⇒ 0				3.100	0,73	↓ 100				3.200	0,78	↑ 200				3.200	0,78	⇒ 0	3.125	
១០	បាត់ដំបង				3.200	0,78	⇒ 0				3.200	0,78	⇒ 0				3.200	0,78	⇒ 0				3.200	0,78	⇒ 0	3.200	
១១	ប៉ៃលិន				3.100	0,76	⇒ 0				3.100	0,76	⇒ 0				3.100	0,76	⇒ 0				3.100	0,76	⇒ 0	3.100	
១២	ឧត្តរមានជ័យ				2.800	0,69	⇒ 0				2.800	0,69	⇒ 0				2.800	0,68	⇒ 0				3.100	0,76	↑ 300	2.875	
១៣	កំពត				3.100	0,76	⇒ 0				3.100	0,76	⇒ 0				3.100	0,76	⇒ 0				3.100	0,76	⇒ 0	3.100	
១៤	កោះកុង				3.100	0,76	⇒ 0				3.100	0,76	⇒ 0				3.100	0,76	⇒ 0				3.100	0,76	⇒ 0	3.100	
	ថ្លៃប្រមូល	5.914	1,45	⇒ 0	2.979	0,73	⇒ 0	5.914	1,45	⇒ 0	2.971	0,73	↓ 7	5.657	1,38	↓ 257	2.900	0,71	↓ 71	5.614	1,37	↓ 43	2.907	0,71	↑ 7	5.775	2.939
	អត្រាប្តូរទ្រព្យសម្ភារៈ បណ្តាសាស្ត្រនៃកម្ពុជា		4.079					4.085						4.092						4.099						\$ 1,41	\$ 0,72

មធ្យមៈ

ប្រភព: វិទ្យាប្រមូលទិញតាមតំបន់  
 ទឹកដី: អីតជាស្មើ (100% DRC)  
 ជ័រកក: DRC = 50%

ក្នុងខែកក្កដា ឆ្នាំ២០២២ ថ្លៃប្រមូលទិញដំណើរការស្រែចម្ការកៅស៊ូស្រុកស្រែចម្ការសាមគ្គីភ័យស្រុកស្រែចម្ការ អីតជាស្មើ (100% DRC) ថ្លៃ៥០៥០៥៩៩៥០/គ.ក្រ (បានថយចុះ១១១/គ.ក្រ ធៀបខែមុន) និងជ័រកក (DRC= 50%) ថ្លៃ៥០៥០៥៣២០០/គ.ក្រ (បានថយចុះ៥៧៧/គ.ក្រ ធៀបខែមុន) អាស្រ័យតាមរយៈពេលបង្កកនិងតំបន់។

**នាយកដ្ឋានដីធ្លី និងសហគ្រាស**  
**ជ.ប្រតិបត្តិការស្រែចម្ការកៅស៊ូ និងសហគ្រាសកសិកម្មកៅស៊ូ**  
**អគ្គនាយក នៃអគ្គនាយកដ្ឋានកៅស៊ូ**  
**អគ្គនាយករង**

*(Signature)*

**សំរឹម សំរឹម**

**នាយកដ្ឋានស្រែចម្ការ**  
**ប្រធាននាយកដ្ឋានដីធ្លីនិងសហគ្រាសកសិកម្មកៅស៊ូ**

*(Signature)*

**ហ៊ុន សាសិន**

**ថ្ងៃសុក្រ ១២ ខែ កក្កដា ឆ្នាំ ២០២២**  
**រាជធានីភ្នំពេញ, ថ្ងៃទី ០៩ ខែ កក្កដា ឆ្នាំ ២០២២**  
**អ្នកធ្វើការងារ**

*(Signature)*